



Bestemd voor de gemeenteraad

2026_CBS_03998 Rekeningen van de Politie - dienstjaar 2025 - Vaststelling

Beslissing: Goedgekeurd in besloten vergadering van 7 mei 2026

Zijn aanwezig bij de beslissing van dit punt:

Mathias De Clercq, burgemeester-voorzitter
Hafsa El-Bazioui, schepenen; Sofie Bracke, schepenen; Joris Vandenbroucke, schepenen; Bram Van Braeckevelt, schepenen; Burak Nalli, schepenen; Filip Watteeuw, schepenen; Christophe Peeters, schepenen
Mieke Hullebroeck, algemeen directeur; Liesbet Vertriest, adjunct-algemeendirecteur

Bevoegd: Mathias De Clercq

Juridisch kader

De volgende bepalingen zijn van toepassing inzake de bevoegdheid:

De Wet van 7 december 1998 tot organisatie van een geïntegreerde politiedienst, gestructureerd op 2 niveaus, artikel 34.

De beslissing wordt genomen op grond van:

- De Wet van 7 december 1998 tot organisatie van een geïntegreerde politiedienst, gestructureerd op 2 niveaus, artikel 34.
- Het Koninklijk Besluit van 5 september 2001 houdende het algemeen reglement op de boekhouding van de lokale politie, artikelen 16, 17, 67, 68, 69 en 70.

Motivering

Het college van burgemeester en schepenen en de bijzondere rekenplichtige, onder het gezag van dit college, zijn belast met het houden van de boekhouding van de Politiezone. Jaarlijks maakt de bijzondere rekenplichtige de jaarrekening op bestaande uit de begrotingsrekening, de balans en resultatenrekening en de toelichting.

De bijzondere rekenplichtige heeft de boekhouding van het dienstjaar 2025 afgesloten en de begrotingsrekening, de balans en de resultatenrekening met toelichting van de Politie opgemaakt.

De lijst van de naar het volgend dienstjaar over te dragen begrotingskredieten en vastleggingen, zowel voor de gewone als voor de buitengewone dienst, en de lijst van de nog te innen vastgestelde invorderingsrechten werd door het college van burgemeester en schepenen vastgesteld in zitting van 7 mei 2026.

De begrotingsrekening, de balans en de resultatenrekening met de toelichting werden opgemaakt overeenkomstig het Koninklijk Besluit van 5 september 2001 houdende het algemeen reglement op de boekhouding van de Lokale Politie.

Het college van burgemeester en schepenen legt de vaststelling van deze rekeningen 2025, gevoegd in bijlagen, voor aan de gemeenteraad.

Dit besluit wordt verstuurd naar de provinciegouverneur van de Provincie Oost-Vlaanderen (Dienst Fed. Directie Politionele Veiligheid), de minister van Binnenlandse Zaken en de Federale Politie, Directie van de Relaties met de Lokale Politie.

Bijgevoegde bijlage(n):

- Verslag+toelichting POLI 2025.pdf (deel van de beslissing)
- 20251231_PU_Begrotingsrekening POLI 2025.pdf (deel van de beslissing)

Beslissing

Legt aan de gemeenteraad voor ter beslissing:

Artikel 1:

Stelt de begrotingsrekening 2025 van de Politiezone Gent vast als volgt:

Netto vastgestelde rechten (gewone dienst)	171.744.882,24
Vastgelegde uitgaven (gewone dienst)	160.170.709,12
Begrotingsresultaat (gewone dienst)	11.574.173,12
Over te dragen vastgelegde uitgaven (gewone dienst)	2.797.684,99
Boekhoudkundig resultaat (gewone dienst)	14.371.858,11
Netto vastgestelde rechten (buitengewone dienst)	2.629.795,64
Vastgelegde uitgaven (buitengewone dienst)	36.609.387,38
Begrotingsresultaat (buitengewone dienst)	-33.979.591,74
Over te dragen vastgelegde uitgaven (buitengewone dienst)	3.908.902,16
Boekhoudkundig resultaat (buitengewone dienst)	-30.070.689,58

Artikel 2:

Stelt de balans en resultatenrekening 2025 van de Politiezone Gent vast als volgt:

Balans per 31 december 2025

Vaste activa	44.332.914,14
Vlottende activa	17.782.347,77
Totaal van de activa	62.115.261,91
Eigen vermogen	45.819.451,70
Voorzieningen	0,00
Schulden	16.295.810,21
Totaal van de passiva	62.115.261,91

Resultatenrekening over het dienstjaar 2025

Exploitatieresultaat	+3.547.844,87
Uitzonderlijk resultaat	-3.920.704,71
Resultaat van het dienstjaar	-372.859,84

2026_CBS_03998 - Rekeningen van de Politie - dienstjaar 2025

2025

Naamcode : 5415

Provincie Oost-Vlaanderen

Gerechtelijk Arrondissement Gent

POLITIEZONE GENT

VERSLAG BIJ DE JAARREKENINGEN

Korpschef : Filip Rasschaert

Telefoon: 09/266 65 45

Fax: 09/266 60 02

E-mail: kabinet.korpschef@politie.gent.be

BR : Geert Vergaerde

Telefoon: 09/266 99 70

E-mail: geert.vergaerde@stad.gent

INHOUDSOPGAVE

VERSLAG BIJ DE BEGROTINGSREKENING.....
1. Inleiding	1
2. Enkele begrippen.....	3
3. Het resultaat van de rekening	5
3.1. Het afgelopen dienstjaar	5
3.1.1. Het algemeen begrotingsresultaat	5
3.1.2. Het boekhoudkundig resultaat	5
3.2. De voorbije dienstjaren	6
3.2.1. De gewone dienst: evolutie van het algemeen begrotingsresultaat	6
3.2.2. De buitengewone dienst: evolutie van het algemeen begrotingsresultaat	6
4. Vergelijking begroting – rekening	7
4.1. De gewone dienst	7
4.2. De buitengewone dienst	8
5. Nadere toelichting van de ontvangsten en de uitgaven	9
5.1. De gewone dienst	9
5.1.1. Ontvangsten van het eigen dienstjaar	10
5.1.1.1. Prestaties.....	10
5.1.1.2. Overdrachten.....	11
5.1.1.3. Schuld.....	12
5.1.2. Uitgaven van het eigen dienstjaar.....	13
5.1.2.1. Personeel	13
5.1.2.2. Werkingskosten.....	15
5.1.2.3. Overdrachten.....	16
5.1.2.4. Schuld.....	17
5.2. De buitengewone dienst	18
5.2.1. Ontvangsten van het eigen dienstjaar	19
5.2.2. Uitgaven van het eigen dienstjaar.....	19
5.2.3. Evolutie van de investeringsinspanning.....	20
BALANS EN RESULTATENREKENING – TOELICHTING.....	22
6. De balans en resultatenrekening per 31/12/2025	24
7. De waarderingsregels	29
8. De ontleding van de balans	31
9.1. Detail van de vaste activa	34
9.2. Detail van de vlottende activa.....	37
9.3. Detail van de permanente kapitalen	41

9.4. Detail van de korte termijnschulden.....	45
9. Ontleding van de resultatenrekening.....	48
10.1. Detail van de kosten	51
10.2. Detail van de opbrengsten.....	58
10. Mutatiestaten	62
11.1. Mutatiestaten van de immateriële en de materiële vaste activa.....	63
11.2. Mutatiestaten van de overige vaste activa	72
11.3. Mutatiestaten van het eigen vermogen en de voorzieningen voor risico's en kosten	74
11.4. Mutatiestaat van de leningen.....	79
11. Detail van de uitgeboekte boekwaarden en de meer- en minwaarden.....	82
12. Overeenstemming tussen de boekingen en de kasmiddelen	84

1. INLEIDING

Voorliggend document betreft het verslag bij de begrotingsrekening 2025 van de Politiezone Gent. De resultaten worden voorgesteld aan de hand van verschillende tabellen en grafieken, die waar nodig voorzien zijn van nadere tekstuele toelichting.

Om de vergelijking van de detailgegevens, voorgesteld tot op twee decimalen, met de gegevens op de balans en resultatenrekening mogelijk te maken, is in de hoofdstukken "Ontleding van de balans" en "Ontleding van de resultatenrekening" een niet-afgeronde versie van de balans en resultatenrekening tussengevoegd.

Van deze gelegenheid wil ik gebruik maken om de medewerkers van het Departement Financiën, team Hulpdiensten van de stad en de medewerkers van de Dienst Financiën en Middelen van de Directie Beheer van de Politiezone Gent te bedanken voor het gepresteerde werk. Tevens wil ik de Gemeenteraad en het College van Burgemeester en Schepenen bedanken voor het gestelde vertrouwen in onze dienst.

Uiteraard staan mijn medewerkers en ikzelf ter beschikking om bijkomende uitleg te verstrekken.

Geert Vergaerde
Financieel directeur Stad Gent en OCMW Gent
Bijzondere rekenplichtige Politiezone Gent

Verslag bij de begrotingsrekening

2. Enkele begrippen uit de budgettaire boekhouding:

Het Koninklijk besluit van 5 september 2001 houdende het Algemeen Reglement op de boekhouding van de Lokale Politie (ARPC) legt begrotings-, financiële en boekhoudkundige voorschriften op aan de politiezones.

Hieronder lichten wij kort enkele begrippen uit de budgettaire boekhouding toe:

- 1) **de vastgestelde rechten**: alle bedragen die met zekerheid, door een welbepaalde derde, tijdens een bepaald dienstjaar aan de Politiezone Gent verschuldigd zijn;
- 2) **de vastgelegde uitgaven (of vastleggingen)**: de bedragen die de Politiezone Gent ingevolge een verplichting voortvloeiend uit de wet, een overeenkomst of een éézijdige beslissing, moet betalen aan een welbepaalde derde;
- 3) **het begrotingsresultaat van het dienstjaar (1)**: het saldo van enerzijds het verschil tussen de vastgestelde rechten (verminderd met de onverhaalbare posten en de niet invorderbare ontvangsten) en de vastgelegde uitgaven en anderzijds de overboekingen;
- 4) **het algemeen begrotingsresultaat (1)**: het eindresultaat van de begrotingsrekening, d.w.z. de samentelling van het begrotingsresultaat van het dienstjaar (zie punt 3) met het begrotingsresultaat van het vorige dienstjaar;
- 5) **het boekhoudkundig resultaat (2)**: het verschil tussen enerzijds de vastgestelde rechten (verminderd met de onverhaalbare posten en de niet invorderbare ontvangsten) en anderzijds de aangerekende uitgaven.

Opmerking

- de aanrekening van een uitgave is een boekhoudkundige verrichting die een invloed heeft zowel op de budgettaire boekhouding (het boeken van het werkelijk verschuldigd bedrag, waarbij de vastlegging eventueel kan aangepast worden) als op de algemene boekhouding (het boeken van een kost of van een balanswijziging);
- het is het boekhoudkundig resultaat dat in de budgettaire boekhouding wordt overgedragen naar het volgende dienstjaar en dit ingevolge artikel 68 van het Algemeen Reglement op de gemeentelijke comptabiliteit.

Het ARPC volgt een andere logica dan BBC, waardoor de resultaten niet helemaal vergelijkbaar zijn. We vermelden daarbij dat het ARPC vooral een *verbintenissenboekhouding* is (wat blijkt uit het budgettair aanrekenen van de voorgenomen uitgaven) en BBC vooral een *transactieboekhouding* (uitgaven worden slechts aangerekend bij levering/betaling).

(1) Er is een begrotingsresultaat voor de gewone dienst en één voor de buitengewone dienst.

(2) Er is een boekhoudkundig resultaat voor de gewone en één voor de buitengewone dienst.

Schematische voorstelling van de resultaten:

Vastgestelde rechten van het eigen dienstjaar - Vastgelegde uitgaven van het eigen dienstjaar	Vastgestelde rechten - Aangerekende uitgaven
= Begrotingsresultaat van het eigen dienstjaar + Vastgestelde rechten vorige dienstjaren - Vastgelegde uitgaven vorige dienstjaren + Vastgestelde rechten ingevolge overboekingen - Vastgelegde uitgaven ingevolge overboekingen	= Boekhoudkundig resultaat
= Begrotingsresultaat van het dienstjaar + Begrotingsresultaat van het vorige dienstjaar	
= Algemeen begrotingsresultaat	

Het verschil tussen het begrotingsresultaat en het boekhoudkundig resultaat wordt gevormd door de naar het volgend dienstjaar over te dragen vastleggingen voor uitgaven die nog dienen aangerekend te worden.

3. Het resultaat van de rekening

3.1. Het afgelopen dienstjaar

3.1.1. Het algemeen begrotingsresultaat

Rubriek	Gewone dienst	Buitengewone dienst
Netto vastgestelde rechten	171.744.882,24	2.629.795,64
Vastgelegde uitgaven	160.170.709,12	36.609.387,38
Algemeen begrotingsresultaat	11.574.173,12	-33.979.591,74

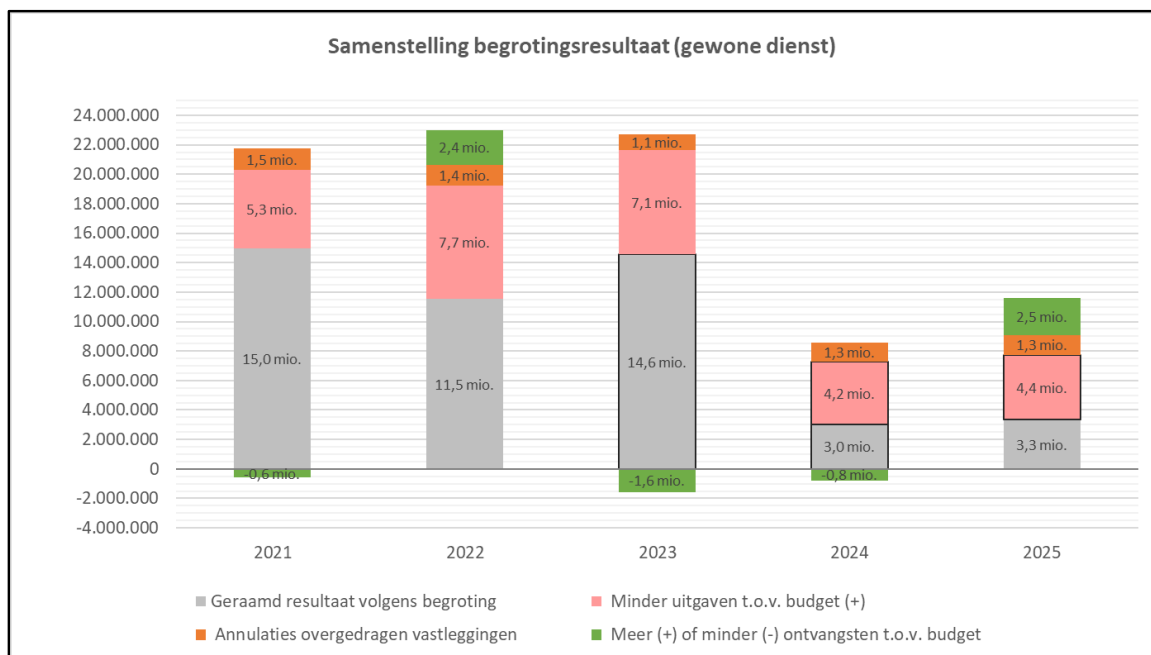
3.1.2. Het boekhoudkundig resultaat

Rubriek	Gewone dienst	Buitengewone dienst
Netto vastgestelde rechten	171.744.882,24	2.629.795,64
Aangerekende uitgaven	157.373.024,13	32.700.485,22
Boekhoudkundig resultaat	14.371.858,11	-30.070.689,58

3.2. De voorbije dienstjaren

3.2.1. De gewone dienst: evolutie van het algemeen begrotingsresultaat

	2021	2022	2023	2024	2025
Geraamd resultaat volgens begroting	+14.954.835,82	+11.524.407,96	+14.569.068,04	+3.029.860,13	+3.336.164,43
Annulaties overgedragen vastleggingen	+1.452.956,08	+1.395.334,60	+1.067.932,50	+1.320.777,03	+1.334.061,07
Meer (+) of minder (-) ontvangsten t.o.v. budget	-579.470,43	+2.363.077,92	-1.573.906,06	-798.802,91	+2.489.083,31
Minder uitgaven t.o.v. budget (+)	+5.334.449,49	+7.723.559,56	+7.072.315,65	+4.243.273,18	+4.414.864,31
Totaal	+21.162.770,96	+23.006.380,04	+21.135.410,13	+7.795.107,43	+11.574.173,12



3.2.2. De buitengewone dienst: evolutie van het algemeen begrotingsresultaat

	2021	2022	2023	2024	2025
Annulaties overgedragen vastleggingen	+114.850,73	+1.030.777,44	+1.258.306,02	+917.310,92	+469.840,99
Minder uitgaven (t.o.v. budget)	+1.740.746,52	+1.428.043,84	+1.253.481,31	+1.505.695,84	+3.878.244,93
Meer ontvangsten (t.o.v. budget)	+56.926,00	+157.826,47	+128.957,44	+75.036,75	+1.099.537,87
Cumul niet opgenomen leningen	-22.395.487,81	-25.354.612,56	-29.981.064,81	-35.101.570,04	-39.427.215,53
Totaal	-20.482.964,56	-22.737.964,81	-27.340.320,04	-32.603.526,53	-33.979.591,74

Toelichting

Aangezien de nog niet opgenomen leningen, sinds 2009, niet meer als een vastgesteld recht worden geboekt, sluit de buitengewone dienst ook dit dienstjaar af met een negatief resultaat. Dit bedraagt voor het dienstjaar 2025 **-33.979.591,74 EUR**.

4. Vergelijking begroting - rekening

4.1. De gewone dienst

Rubriek	Begroting (na wijziging) 2025	Begrotings- rekening 2025	Realisatie- graad ⁽¹⁾ 2025
ONTVANGSTEN			
Prestaties	2.334.495,00	2.234.696,28	95,7%
Overdrachten	153.895.851,00	154.758.198,28	100,6%
Schuld	10.200,00	72.560,37	711,4%
Totaal	156.240.546,00	157.065.454,93	100,5%
UITGAVEN			
Personeel	133.764.714,00	132.363.386,40	99,0%
Werkingskosten	13.815.019,00	13.493.068,88	97,7%
Overdrachten	1.725.300,00	1.535.112,98	89,0%
Overboekingen	1.634.696,00	1.530.257,77	93,6%
Schuld	1.958.672,00	668.303,36	34,1%
Totaal	152.898.401,00	149.590.129,39	97,8%

(1) De realisatiegraad is de procentuele uitzetting van de bedragen van de begrotingsrekening t.o.v. de bedragen na begrotingswijziging.

Toelichting

De korpsleiding waakt erover dat de beschikbare financiële middelen **op een verantwoorde en doelmatige wijze** worden aangewend. Dit geldt zowel voor de **materiële bestedingen**, die door de korpschef, de directeurs en de diensthoofden worden beoordeeld op hun **noodzakelijkheid, opportuniteit en proportionaliteit**, als voor het **variabele gedeelte van de personeelsuitgaven**, in het bijzonder de **prestatiegebonden toelagen**.

De **monitoring van gepresteerde uren en vergoedingen** gebeurt hoofdzakelijk op het niveau van het korps en de diensten. De korpsleiding ziet toe op een correcte toepassing van de regelgeving en een efficiënte inzet van de beschikbare middelen.

Daarnaast **rapporteert de korpsleiding** systematisch aan de **bijzonder rekenplichtige** en aan de **burgemeester**, zodat zowel de financiële opvolging als de beleidsmatige verantwoording verzekerd blijft.

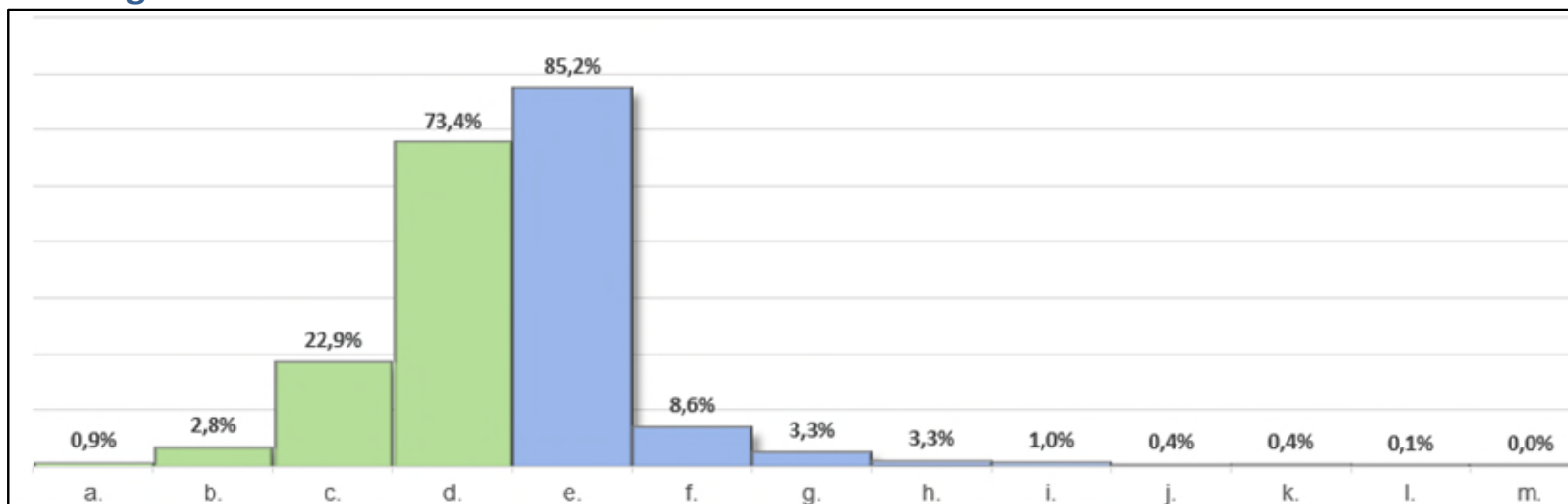
Voor een bespreking van de belangrijkste verschillen wordt verwezen naar **§ 5.1.2**.

4.2. De buitengewone dienst

Rubriek	Begroting (na wijziging) 2025	Begrotings- rekening 2025	Realisatie- graad ⁽¹⁾ 2025
ONTVANGSTEN			
Overdrachten	0,00	1.019.475,09	-
Investerings	0,00	86.430,00	-
Schuld	6.823.689,00	0,00	0,0%
Overboekingen	1.634.696,00	1.530.257,77	93,6%
Totaal	8.458.385,00	2.636.162,86	31,2%
UITGAVEN			
Overdrachten	1.684.696,00	1.530.257,77	90,8%
Investerings	6.500.000,00	2.906.324,31	44,7%
Totaal	8.184.696,00	4.436.582,08	54,2%

5. de ontvangsten en de uitgaven

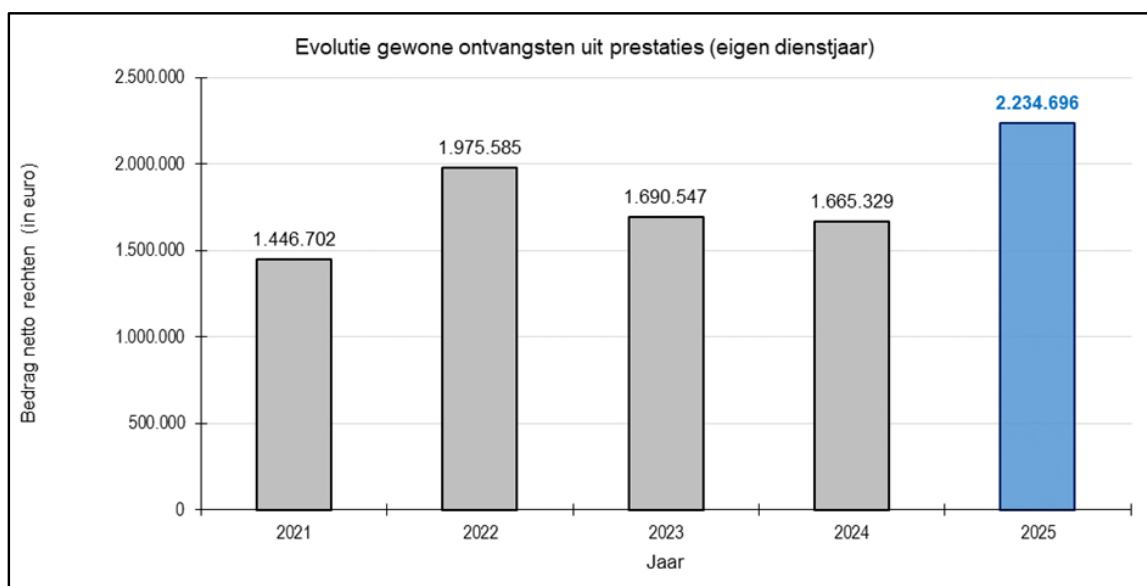
5.1. De gewone dienst



(A) Algemeen begrotingsresultaat rekening 2024 (exploitatie)		€ 7.795.107	
(B) Geannuleerde verbintenissen vorige jaren		€ 1.334.061	
(C) Totaal ontvangsten dienstjaar 2025		€ 160.640.813	€ 158.195.809
		Totaal uitgaven dienstjaar 2025 (verbintenissen) (D)	
a.	Prestaties voor overheidsinstellingen	0,9%	€ 1.495.003
b.	Overige ontvangsten	2,8%	€ 6.884.474
c.	Federale toelages	22,9%	€ 37.207.936
	Federale basistoelage	16,6%	€ 26.325.768
	Federale sociale toelage	4,1%	€ 6.662.744
	Verkeerveiligheidsfonds	1,2%	€ 1.696.836
	Diverse federale toelages	0,5%	€ 834.168
	NAVAP subsidie	0,4%	€ 1.688.420
d.	Stedelijke dotaties	73,4%	€ 115.053.400
(A)+(B)+(C)-(D) = Algemeen begrotingsresultaat rekening 2025		€ 11.574.173	

5.1.1. Ontvangsten van het eigen dienstjaar

5.1.1.1 Prestaties



Toelichting

De economische groep “**Prestaties**” vertoont in het dienstjaar 2025 een **stijging van 569.367 EUR** ten opzichte van 2024.

Deze stijging is voornamelijk het gevolg van een **toename van terugvorderingen van ten onrechte betaalde personeelsuitgaven ingevolge regularisaties**, die in 2025 ongeveer **560.000 EUR** hoger liggen dan in het voorgaande dienstjaar.

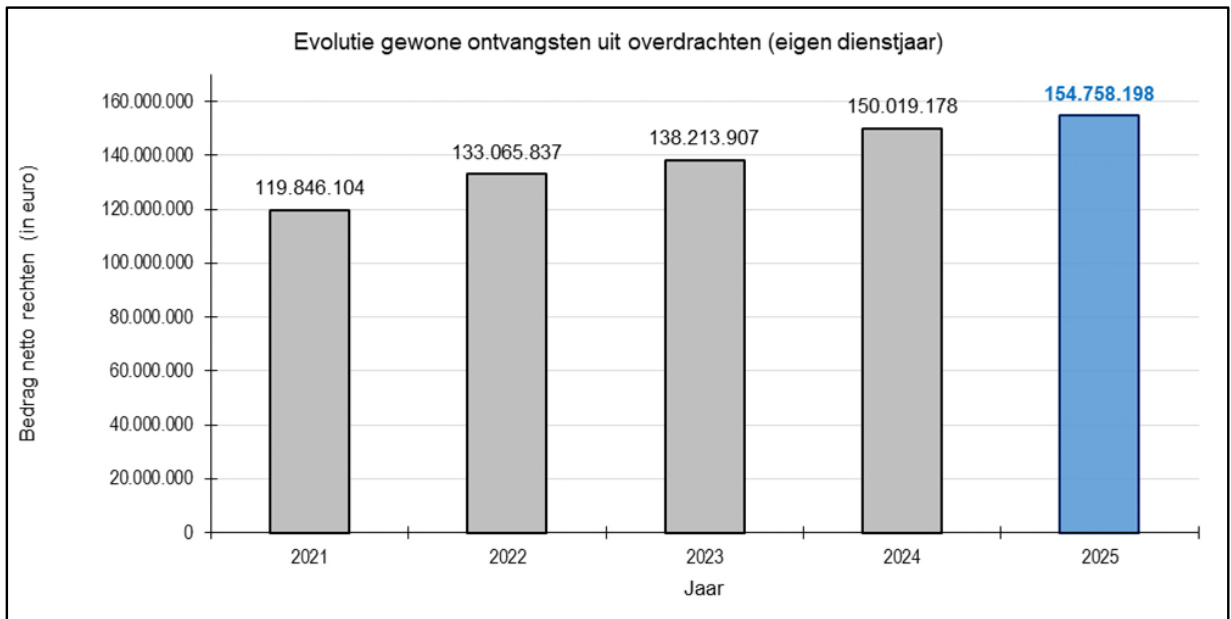
Technische ingreep in het kader van het pensioendossier

De **relatief lage realisatiegraad** van de **ontvangsten uit prestaties** houdt voornamelijk verband met een **technische budgettaire ingreep** binnen het **pensioendossier**.

Door fluctuaties in de personeelsbezetting kan de **reële pensioenlast** lager uitvallen dan oorspronkelijk geraamd. In dat geval wordt **minder doorgestort naar de pensioenreserves** dan vereist volgens de financiële norm. Om deze situatie te corrigeren en te vermijden dat er onvoldoende middelen beschikbaar zijn binnen het eigen dienstjaar, werd beslist om de **reservering naar het pensioenfonds met 400.000 EUR te verhogen**.

Om deze verhoging **budgettair te neutraliseren**, werd een **ontvangst van 400.000 EUR** ingeschreven op de **economische code 106-01** van de **gewone dienst**. Hierdoor wordt de noodzakelijke ruimte gecreëerd binnen het pensioenfonds.

5.1.1.2. Overdrachten



Toelichting

De economische groep “**Overdrachten**” vertoont in het dienstjaar 2025 een **stijging van 4.739.020 EUR** ten opzichte van 2024.

Deze stijging is voornamelijk toe te schrijven aan een **verhoging** van de **stedelijke dotatie** met **1.425.220 EUR** en een **stijging** van de **federale dotaties** met **3.399.862 EUR**, voornamelijk als gevolg van de **indexering van de federale toelagen**.

Federale Sociale Toelage II

Voor de **Federale Sociale Toelage II** (artikel 33001PO/465-02) werd voor het dienstjaar 2025 een bedrag van **2.713.623 EUR** geraamd. Uiteindelijk werd slechts **1.394.860 EUR** aan netto-rechten geboekt.

Daarnaast werd in 2025 een bijkomend bedrag van **624.499 EUR** ontvangen als **rechtzetting van de rekening 2024**, waarin eveneens slechts **1.307.927 EUR** aan netto-rechten werd geboekt, tegenover een geraamd bedrag van **2.546.076 EUR**.

De beperkte realisatiegraad houdt verband met de **specifieke aanrekening regels** van deze toelage. De Federale Sociale Toelage II wordt **volledig gebudgetteerd in het eigen dienstjaar X**, terwijl de **effectieve aanrekening** echter slechts gedeeltelijk kan gebeuren in jaar X. Het **restbedrag** kan pas worden aangerekend in **jaar X+1**, op het desbetreffende fonds (X-1), omdat het definitieve bedrag pas bekend wordt na de **DMFA-aangifte** in jaar X+1.

Dit verklaart de structurele afwijking tussen de begroting en de geboekte netto-rechten.

e

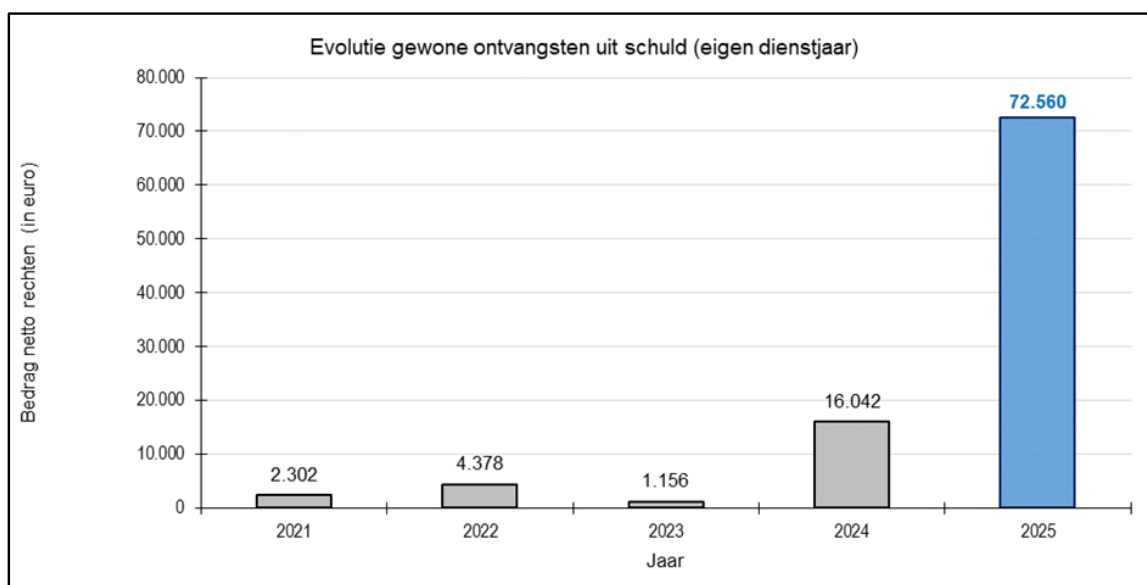
Evolutie van de NAVAP-toelage

Vermeldenswaardig is de evolutie van de federale toelage voor **Non-Activiteit Voorafgaand Aan de Pensionering (NAVAP)**. Deze toelage is de voorbije jaren sterk gedaald:

- **2020:** 3.642.467,81 EUR
- **2021:** 1.126.148,72 EUR
- **2022:** 1.053.263,19 EUR
- **2023:** 1.092.894,83 EUR
- **2024:** 673.778,10 EUR

In het dienstjaar **2025** ontving de Politiezone Gent opnieuw een hoger bedrag, namelijk **1.688.420 EUR**. Dit bedrag **compenseert volledig de loonlast** van de personeelsleden die in 2025 gebruik maakten van de NAVAP-regeling.

5.1.1.3 Schuld



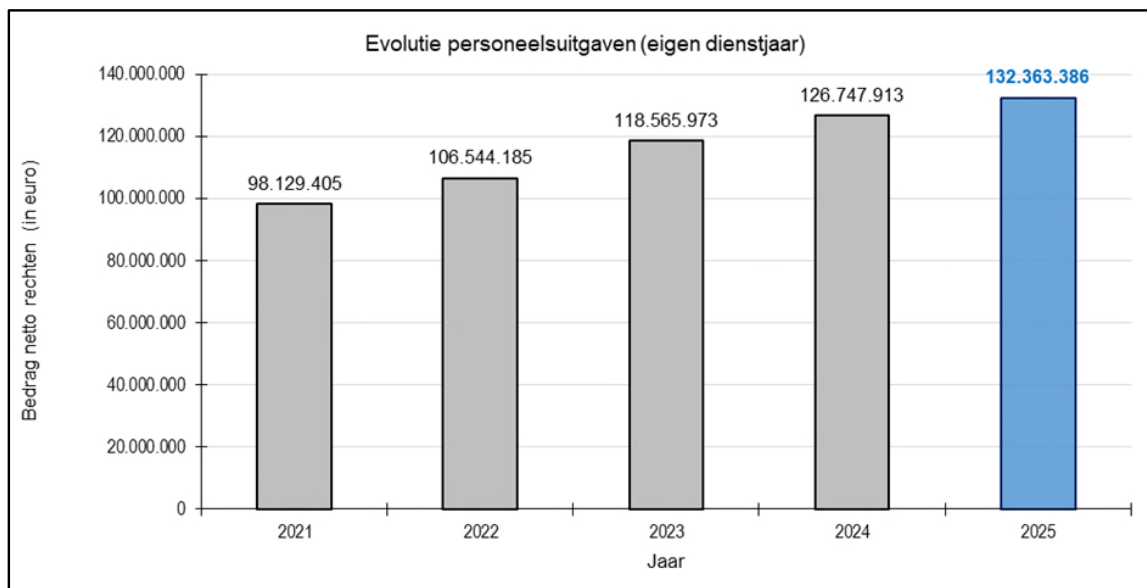
Toelichting

De ontvangsten uit schuld zijn in het dienstjaar 2025 gestegen tot **72.560 EUR**, wat een **toename van 56.518 EUR** betekent ten opzichte van 2024. Deze aanzienlijke stijging is hoofdzakelijk toe te schrijven aan **hoger geïnde nalatigheidsintresten op openstaande schuldvorderingen**, voornamelijk voortvloeiend uit **gerechtelijke uitspraken in twee lopende juridische dossiers**.

Daarnaast wijst de evolutie erop dat zowel de afronding van deze dossiers als de effectieve invordering van achterstallige bedragen een merkbare impact hebben gehad op de totale schuldontvangsten in 2025. Hierdoor ligt het gerealiseerde bedrag substantieel hoger dan in een gemiddeld dienstjaar.

5.1.2. Uitgaven van het eigen dienstjaar

5.1.2.1. Personeel



De bedragen zijn verschillend van de bedragen die voorkomen in de toelichting bij de balans- en resultatenrekening omdat niet alle economische codes in de algemene boekhouding in personeelskosten opgenomen zijn.

Toelichting

De economische groep “**Personeel**” stijgt in het dienstjaar 2025 met **5.615.473 EUR** ten opzichte van het dienstjaar 2024.

De **stijging** van de **personeelskosten** in **2025** vindt zijn oorsprong in:

1. Automatische indexaanpassingen:

De eerste verklaring voor de stijging van de personeelskosten in 2025 ligt in de **automatische indexering van de ambtenarenlonen** in de **publieke sector** ingevolge de **inflatie** (gemiddelde weddenindex van **2,1260**). Deze indexaanpassing heeft een **directe** en **substantiële impact** op de **totale loonkost** van zowel het **operationeel personeel** als het **administratief en logistiek kader**.

2. Stijging gemiddelde personeelsbezetting:

Waar de **gemiddelde jaarlijkse bezetting** in **2024** nog op **1.146 operationele personeelsleden** en **187 personeelsleden van het administratief en logistiek kader** lag, bedroeg de **gemiddelde jaarlijkse bezetting** in het dienstjaar **2025 1.159 operationele personeelsleden** en **183 personeelsleden van het administratief en logistiek kader**. Dit betekent een **netto-aangroei** van **13 operationele personeelsleden** en een **terugval** met **4 personeelsleden van het administratief en logistiek kader** ten opzichte van het dienstjaar 2024. Voor het **vijfde jaar** op rij stellen wij een **netto-aangroei** vast bij de **operationele personeelsleden**. Hierbij een overzicht:

	2021	2022	2023	2024	2025	2021-2025
Netto aangroei operationelen	21	3	25	31	13	93
Netto aangroei admin en log	1		1	-11	-4	-13

3. Baremische bevorderingen

Een **bijkomende stijging** van de **personeelsuitgaven** is het gevolg van **baremische bevorderingen**. Een aantal personeelsleden bereikt in 2025 een **hogere salarisschaal**, wat leidt tot een **verhoging** van hun **jaarwedde**. Deze evolutie is een normaal onderdeel van de **loopbaanontwikkeling** binnen de **politieorganisatie**.

4. Bijzondere prestaties

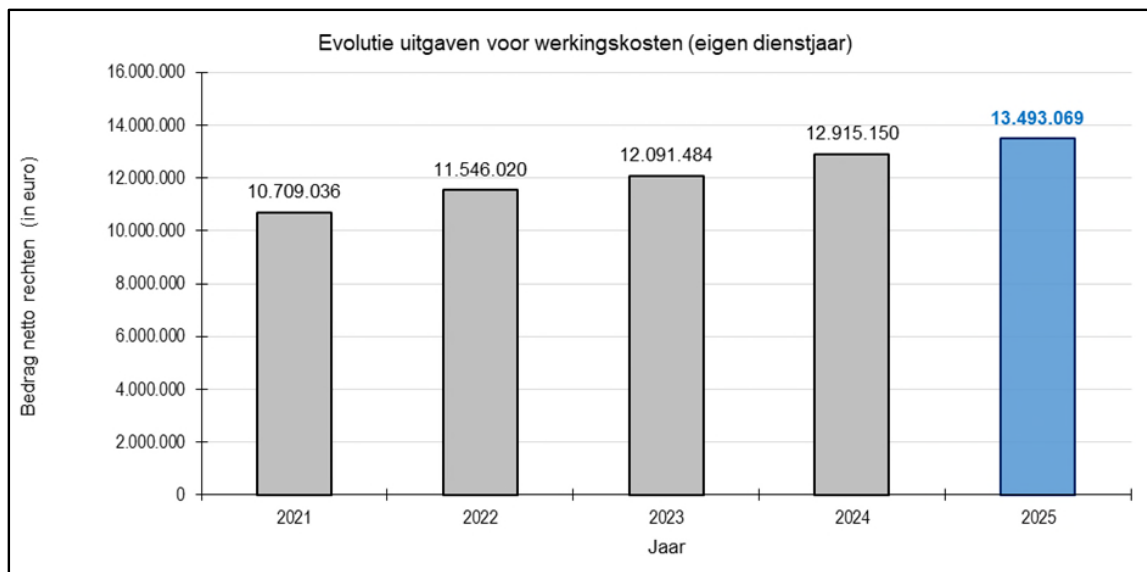
Ondanks de inspanningen van de korpsleiding en de diensthoofden om de **prestaties** die aanleiding geven tot **extra vergoedingen** zo efficiënt mogelijk te beheren, stijgt het budget voor **bijzondere prestaties** (weekend-, nacht- en overuren) in 2025 met **637.322 EUR** ten opzichte van 2024.

Deze stijging wordt verklaard door:

- **De netto-aangroei van 13 operationele personeelsleden**, voornamelijk toegevoegd aan de interventiedienst met een **continusysteem** als werkregime. Een grotere bezetting binnen een continusysteem leidt onvermijdelijk tot meer weekend- en nachtprestaties, terwijl de overuren een lichte dalende trend vertonen;
- De **automatische indexering** van de **ambtenarenlonen** in de publieke sector ingevolge de inflatie (gemiddelde weddenindex van **2,1260**);
- **Een lichte toename van het aantal opdrachten inzake openbare orde**, gecombineerd met een grotere voorziene inzetcapaciteit voor deze opdrachten;
- **Bijkomende capaciteit die in 2025 werd ingezet op vraag van diverse overheden** voor de bestrijding van specifieke criminaliteits- en overlastfenomenen.

Deze **externe factoren** hebben een **aanzienlijke impact** op de **aanwending** van het **budget** voor **bijzondere prestaties** en liggen grotendeels buiten de **directe beïnvloedingsfeer** van de organisatie.

5.1.2.2. Werkingskosten



Toelichting

In het dienstjaar 2025 stijgt de economische groep “**Werkingskosten**” met **577.919 EUR** ten opzichte van 2024.

Deze stijging wordt verklaard door verschillende onderliggende factoren.

1. Detacheringen en prestaties van derden voor administratieve werkingskosten

Een eerste belangrijke component is de **lichte stijging** van de **kosten voor detacheringen van personeelsleden** naar de zone, goed voor ongeveer **75.000 EUR**.

Daarnaast nemen de **prestaties van derden voor administratieve werkingskosten** toe met circa **350.000 EUR**. Deze stijging houdt verband met externe ondersteuning voor **ICT-projecten**, zoals de **migratie naar Windows 11** van de **servicedesk** en diverse projecten op het vlak van **security** en **softwareontwikkeling**.

Deze outsourcing is noodzakelijk omdat de **personeelscapaciteit van onze ICT-dienst actueel ontoereikend is** om de vele opdrachten tijdig uit te voeren. De invulling van vacante functies via mobiliteit of externe werving blijkt bovendien weinig succesvol, waardoor externe expertise tijdelijk moet worden ingeschakeld.

2. Onderhoud van gebouwen en energiekosten

De **prestaties van derden voor het onderhoud van de gebouwen** en de **licht stijgende energiekosten** leiden tot een bijkomende **stijging** van de exploitatiekosten voor gebouwen met ongeveer **300.000 EUR** ten opzichte van 2024.

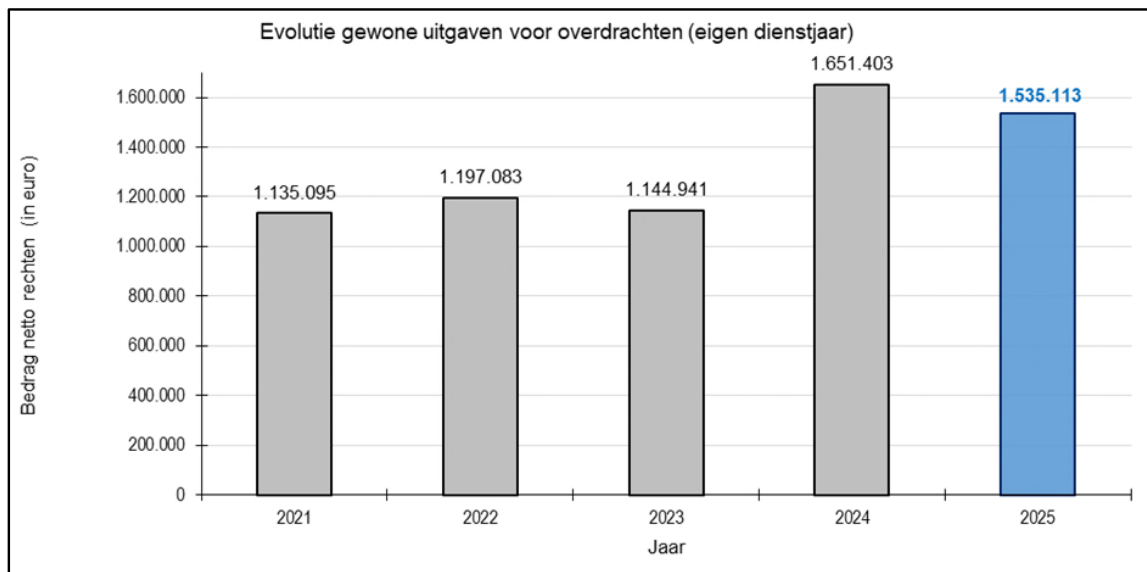
Deze kostenstijging weerspiegelt zowel de **intensievere onderhoudsnoden** van de gebouwen als de **algemene evolutie** van de **energieprijzen**.

3. Onderhoud en herstellingen van voertuigen

Daartegenover staat een **daling van de exploitatiekosten** voor het **onderhoud** en de **herstelling van voertuigen** met ongeveer **115.000 EUR** ten opzichte van 2024.

Deze daling kan verklaard worden door een combinatie van factoren, zoals een jonger wagenpark en minder onverwachte herstellingen.

5.1.2.3. Overdrachten



Toelichting

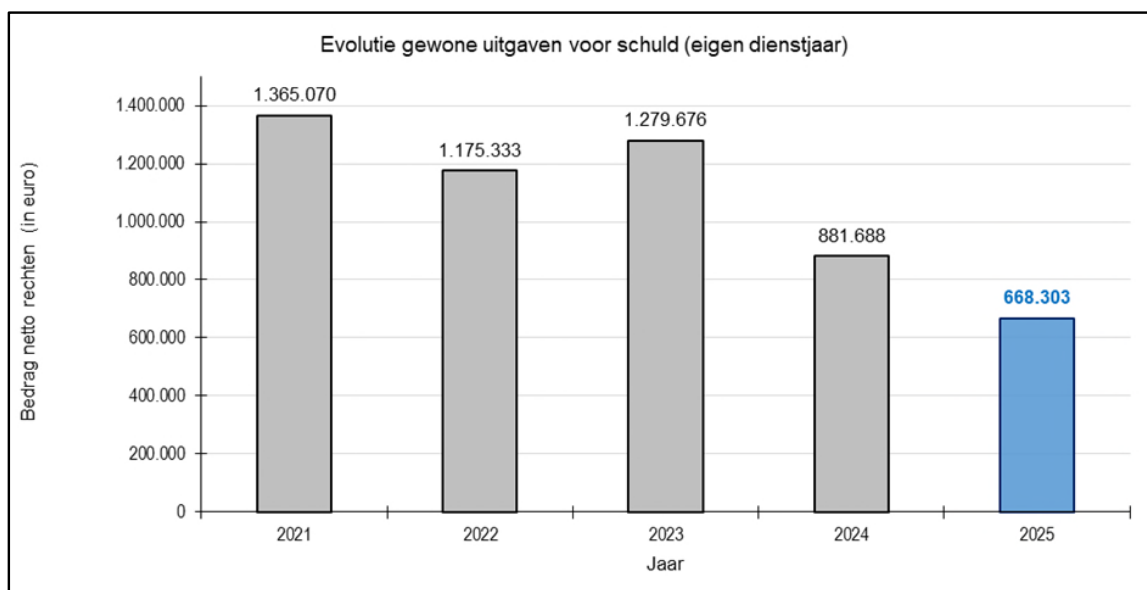
In het dienstjaar 2025 daalt de economische groep **“Overdrachten”** met **116.290 EUR** ten opzichte van 2024.

Deze daling is in hoofdzaak toe te schrijven aan een vermindering van **circa 190.000 EUR** in de **bijdrage** van de **Politiezone Gent aan District 09**, het autonoom gemeentebedrijf van de Stad Gent dat optreedt als ICT-partner van de Groep Gent. De lagere bijdrage houdt verband met een **actualisatie** van de **verdeelsleutels** en een herziening van de **geplande ICT-investeringen en -dienstverlening** voor 2025.

Tegelijkertijd stijgen de uitgaven voor **kleine schadeloosstellingen aan gezinnen** in 2025 met ongeveer **50.000 EUR**. Deze stijging vloeit voort uit de **kapitalisatie** van **rente** naar aanleiding van een **arbeidsongeval** van een personeelslid dat een blijvende arbeidsongeschiktheid van meer dan 20% heeft opgelopen. De **financiële impact** van de **kapitalisatie** werd **volledig** in het **dienstjaar 2025 verwerkt**.

Daarnaast nemen de **onwaarden op niet-geïnde vastgestelde rechten** toe met ongeveer **25.000 EUR**. Dit is het gevolg van het **afboeken** van een aantal **openstaande vorderingen** die, na beoordeling, **als oninbaar** werden **opgenomen** in de **minwaardenlijst** van 2025. Deze maatregel zorgt voor een **realistischere inschatting** van de **effectieve invorderbaarheid** van **historische vorderingen**.

5.1.2.4. Schuld

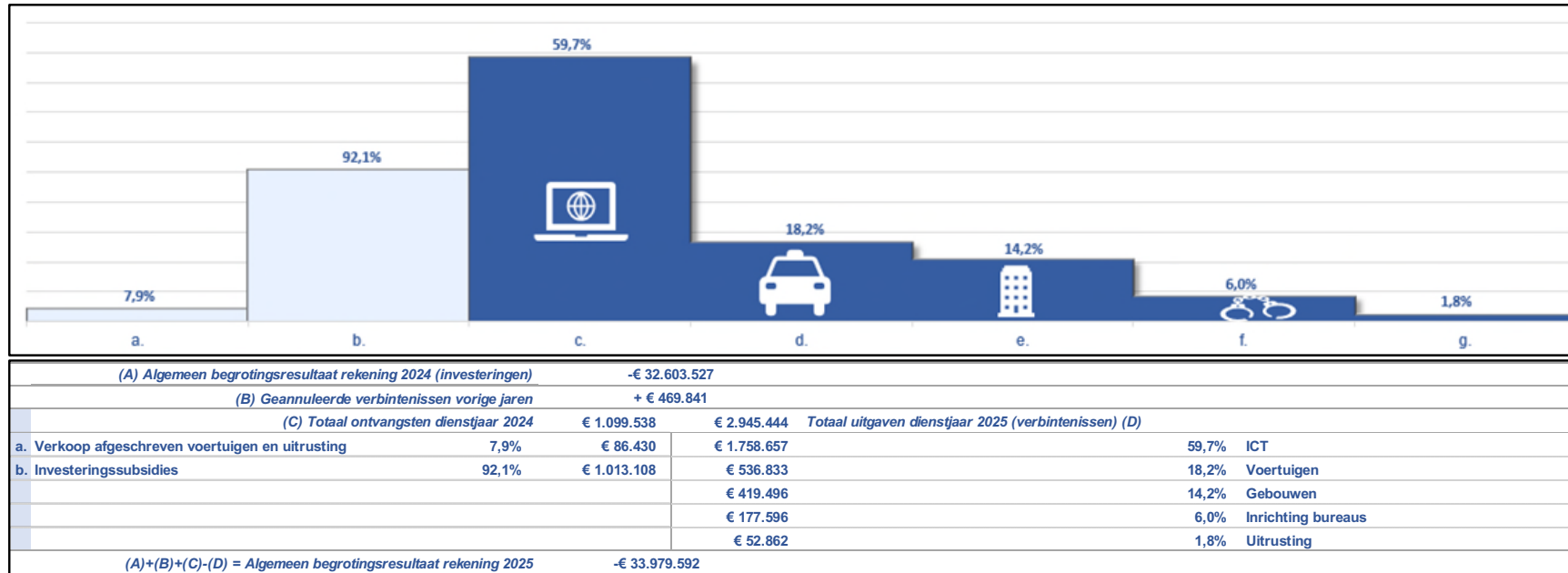


Toelichting

De uitgaven binnen de economische groep “Schuld” omvatten de **leningslasten**, die voornamelijk bestaan uit **kapitaalaflossingen** en **interestbetalingen** op **lopende leningen**. In het dienstjaar 2025 is een daling van **213.385 EUR** merkbaar ten opzichte van 2024.

Deze daling is hoofdzakelijk het gevolg van het **aflopen** van meerdere **leningen**, waardoor de **bijhorende kapitaalaflossingen en intresten wegvallen**. Bovendien hoefden in 2025 **geen nieuwe leningen** te worden **opgenomen**, wat de **totale leningslast verder vermindert**. Hierdoor blijft de schuldpositie van de Politiezone stabiel en wordt de financiële druk op de exploitatie-uitgaven verder verlicht.

5.2. De buitengewone dienst



Opmerking: Niet in het bovenstaande overzicht opgenomen is een bedrag van **1.530.258 EUR** dat zowel aan ontvangsten- als aan uitgavenzijde voorkomt. Het gaat om de toevoeging aan de pensioenreserves (in uitgaven) waarvoor een overboeking vanuit de gewone dienst gebeurde (in ontvangsten). Dit heeft geen invloed op het resultaat van de buitengewone dienst.

5.2.1. Ontvangsten van het eigen dienstjaar

Economische groep	Bedrag (€)	Percentage
Investeringen	86.430,00	3,3%
Overboekingen	1.530.257,77	58,0%
Overdrachten	1.019.475,09	38,7%
Totaal	2.636.162,86	100%

5.2.2 Uitgaven van het eigen dienstjaar

Economische groep	Bedrag (€)	Percentage
<i>Overdrachten</i>	1.530.257,77	34,5%
bijdrage pensioenreserves	1.530.257,77	34,5%
<i>Investeringen</i>	2.906.324,31	65,5%
oprichting gebouwen (in uitvoering)	21.780,00	0,5%
uitrusting en buitengewoon onderhoud van gebouwen in uitvoering	372.865,39	8,4%
erelonen voor plannen en studies in uitvoering	458.076,89	10,3%
aankopen bureaumeubilair	177.595,72	4,0%
aankopen informaticamaterieel	1.300.000,00	29,3%
aankopen transportmaterieel	523.144,75	11,8%
aankopen machines, exploitatiematerieel en uitrusting	52.861,56	1,2%
Totaal	4.436.582,08	100%

5.2.3. Evolutie van de investeringsinspanning

Jaar	Totale investeringsinspanning				
	Volgens de begroting =(a)		Werkelijk vastgelegd =(b)		Afwijking (b) t.o.v. (a)
	bedrag (€)	index	bedrag (€)	index	
2021	11.486.835,00	100,00	7.836.265,77	100,00	68,2%
2022	10.660.773,00	92,81	6.979.168,00	89,06	65,5%
2023	9.160.287,00	79,75	6.354.075,91	81,09	69,4%
2024	28.220.809,00	245,68	26.909.584,24	343,40	95,4%
2025	8.184.696,00	71,25	4.436.582,08	56,62	54,2%

Toelichting

De investeringsinspanning in het dienstjaar 2025 leidt tot een **daling van de uitgevoerde investeringen met 22.473.002 EUR** ten opzichte van 2024. Deze **aanzienlijke terugval** wordt verklaard door een combinatie van structurele en eenmalige factoren.

1. Reservering voor het project "Plan P" (2024)

De **grootste verklaring** voor de **daling** is de **eenmalige reservering van 20 miljoen EUR** in 2024. Dit bedrag werd opgebouwd uit meevallers en ophaalkracht binnen de meerjarenplanning en overgeheveld naar een **buitengewoon reservefonds** ter voorbereiding van de financiering van het nieuwe politiehuis binnen het project *Plan P*.

Aangezien deze **uitzonderlijke investering** (die eigenlijk een reservering voor toekomstige uitgaven is) in **2024** werd uitgevoerd, zorgt dit in 2025 automatisch voor een **sterke daling** van de **totale investeringsuitgaven**.

2. Lagere investeringen in ICT-hardware en ICT-projecten

De investeringen in **hardware en ICT-projecten** liggen in 2025 ongeveer **470.000 EUR lager** dan in 2024. Dit houdt verband met het uitstellen van bepaalde ICT-vervangings- en vernieuwingsprojecten in afwachting van de actualisatie van het meerjarig investeringsplan.

3. Minderuitgaven voor buitengewoon onderhoud en aanpassingswerken aan gebouwen

De uitgaven voor **buitengewoon onderhoud en aanpassingswerken aan gebouwen** dalen met ongeveer **850.000 EUR**. Dit is het gevolg van het tijdelijk bevriezen van diverse bouwkundige investeringen in functie van de toen lopende legislatuuroefening en de herprioritering van middelen (oa ifv het plan P).

4. Minderuitgaven voor vervangingsinvesteringen in voertuigen

De vervangingsinvesteringen voor voertuigen dalen met circa **1.500.000 EUR**. Deze daling is het gevolg van een **bewuste keuze om vervangingen uit te stellen** wegens het **aflopen van de federale raamovereenkomsten** voor de aankoop van politievoertuigen. Nieuwe raamcontracten worden pas in eind 2026, begin 2027 verwacht, waardoor bestellingen tijdelijk werden opgeschort.

5. Minderuitgaven voor exploitatie-investeringen (o.a. radiocommunicatie)

Tot slot is er een daling van ongeveer **550.000 EUR** in **exploitatie-investeringen**, waaronder investeringen in radiocommunicatie en andere operationele systemen.

6. Overboekingen naar het stedelijke pensioenfonds

Anderzijds is er in 2025 een **meeruitgave** van **846.361 EUR** aan overboekingen ten voordele van het stedelijke pensioenfonds ten opzichte van 2024. Hoewel dit geen klassieke investering betreft, wordt het binnen de investeringsinspanning mee opgenomen en beïnvloedt het de vergelijking met 2024.

Verschil tussen begroting en realisatie 2025

Het verschil tussen de **begrote** en de **werkelijke** investeringsinspanning in 2025 wordt voornamelijk verklaard door:

- de **bevriezing van investeringen tot en met september 2025** in het kader van de actualisatie van het meerjarig investeringsplan 2026-2031 naar aanleiding van de legislatuuroefening;
- de **bewuste opschorting van voertuigvervangingen** wegens het ontbreken van voldoende alternatieven binnen de aflopende bestaande federale raamovereenkomsten, waardoor geplande investeringen niet konden worden uitgevoerd.

Deze factoren hebben geleid tot een aanzienlijke **onderrealisatie van de investeringskredieten** in 2025. De **niet-bestede specifieke benoemd investeringsuitgaven** van het dienstjaar 2025 worden in 2026 **heropgenomen** voor de verdere uitvoering van de **geactualiseerde meerjarenplanning 2026–2031**, zodat de geplande investeringsprojecten alsnog kunnen worden gerealiseerd binnen het vernieuwde strategische kader.

Balans en resultatenrekening - Toelichting

De balans en de resultatenrekening per 31/12/2025

ACTIVA	Codes	31.12.2025	31.12.2024
VASTE ACTIVA		44.332.914	43.655.540
I. IMMATERIELE VASTE ACTIVA	21	437.769	694.295
II. MATERIELE VASTE ACTIVA	22/24+26	43.895.145	42.961.245
<i>Onroerend patrimonium</i>			
A. Niet bebouwde gronden en terreinen	220	0	0
B. Gebouwen en hun gronden	221	32.294.902	33.333.752
C. Wegen	223	0	0
D. Kunstbouwwerken	224	0	0
E. Waterlopen en waterbekkens	226	0	0
<i>Roerend patrimonium</i>			
F. Meubilair, materieel, uitrusting en verkeerssignalisatie	230/3	8.046.290	7.257.999
G. Artistiek en allerlei roerend patrimonium	234	0	0
<i>Andere materiële vaste activa</i>			
H. Vaste activa in uitvoering	24	3.553.953	2.369.494
I. Zakelijke rechten op onroerende goederen	261	0	0
J. Vaste activa in leasing	262/3	0	0
III. TOEGESTANE INVESTERINGSSUBSIDIES	25	0	0
A. Aan privé-ondernemingen	251	0	0
B. Aan gezinnen, v.z.w.'s en andere organismen	252	0	0
C. Aan de hogere overheden	254	0	0
D. Aan andere overheidsinstellingen	256	0	0
IV. SUBSIDIEBELOFTEN EN TOEGESTANE LENINGEN	27	0	0
A. Te ontvangen beloofde subsidies	270/4	0	0
B. Toegestane leningen	275	0	0
V. FINANCIELE VASTE ACTIVA	28	0	0
A. Deelnemingen en vastrentende effecten	282/5	0	0
B. Gestorte waarborgen op meer dan één jaar	288	0	0
VLOTTENDE ACTIVA		17.782.348	16.257.969
VI. VOORRADEN	3	0	0
VII. VORDERINGEN OP TEN HOOGSTE EEN JAAR	40/42+461	17.777.209	16.251.026
A. Debiteuren	40	320.136	404.456
B. Overige vorderingen		17.457.073	15.846.570
1° BTW en aanvullende belastingen	411/2	0	0
2° Subsidies, giften, legaten en leningen	413	7.250.560	5.836.303
3° Intresten, dividenden en ristorno's	415	0	0
4° Diverse vorderingen	416/9-461	10.206.513	10.010.267
C. Terugvordering van aflossingen van leningen	4251	0	0
D. Terugvordering van leningen	4252/3/8	0	0
VIII BEWERKINGEN VOOR REKENING VAN DERDEN			
IX. FINANCIELE REKENINGEN	5	5.139	6.943
A. Geldbeleggingen op ten hoogste één jaar	553	0	1
B. Liquide middelen	550/1/2/5/6/7	5.139	6.942
C. Interne overboekingen en betalingen in uitvoering	56/8/9	0	0
X. OVERLOPENDE REKENINGEN EN WACHTREKENINGEN	49	0	0
TOTAAL VAN DE ACTIVA		62.115.262	59.913.509

PASSIVA	Codes	31.12.2025	31.12.2024
EIGEN VERMOGEN		45.819.452	45.245.427
I'. KAPITAAL	10	12.176.979	12.176.979
II'. GEKAPITALISEERDE RESULTATEN	12	28.869.144	28.869.144
III'. OVERGEDRAGEN RESULTATEN	13	-17.183.082	-16.810.223
A'. Van vorige dienstjaren	1301	0	0
B'. Van het voorgaand dienstjaar	1302	0	0
C'. Van het eigen dienstjaar	1303	-17.183.082	-16.810.223
IV'. RESERVES	14	20.000.000	20.000.000
A'. Gewoon reservefonds	14104	0	0
B'. Buitengewoon reservefonds	14105	20.000.000	20.000.000
V'. VERKREGEN INVESTERINGSSUBSIDIES, GIFTEN EN LEGATEN	15	1.956.411	1.009.527
A'. Van privé-ondernemingen	151	0	0
B'. Van gezinnen, v.z.w.'s, andere organismen	152	0	0
C'. Van de hogere overheden	154	1.848.360	909.000
D'. Van andere overheidsinstellingen	156	108.051	100.527
VOORZIENINGEN		0	0
VI'. VOORZIENINGEN VOOR RISICO'S EN LASTEN	16	0	0
SCHULDEN		16.295.810	14.668.082
VII' SCHULDEN OP MEER DAN EEN JAAR	17	2.439.287	2.814.704
A'. Leningen ten laste van de politiezone	1710/5-175	2.439.287	2.814.704
B'. Leningen ten laste van de hogere overheden	1714	0	0
C'. Leningen ten laste van derden	172	0	0
D'. Leasingschulden	174	0	0
E'. Openbare leningen	176	0	0
F'. Diverse schulden op méér dan één jaar	177	0	0
G'. Ontvangen borgtochten op meer dan één jaar	178	0	0
VIII SCHULDEN OP TEN HOOGSTE EEN JAAR	43/5+464/7	13.471.747	11.460.756
A'. Financiële schulden	43	375.344	545.084
1° Aflossingen van leningen	435	375.344	544.527
2° Financiële kosten van leningen	436	0	557
3° Financiële schulden in rekening-courant	433	0	0
B'. Handelsschulden	44	2.374.605	1.594.335
C'. Schulden met betrekking tot belastingen, bezoldigingen en sociale lasten	45	9.568.733	8.246.762
D'. Overige schulden	464/7	1.153.065	1.074.575
IX'. BEWERKINGEN VOOR REKENING VAN DERDEN	48	0	0
X'. OVERLOPENDE REKENINGEN EN WACHTREKENINGEN	49	384.776	392.622
TOTAAL VAN DE PASSIVA		62.115.262	59.913.509

KOSTEN	Codes	Dienstjaar 2025	Dienstjaar 2024
I. COURANTE KOSTEN			
A. Aankopen van goederen	60	1.419.126	1.855.733
B. Exploitatiediensten en -goederen	61	10.895.662	10.568.928
C. Personeelskosten	62	135.332.211	129.566.121
D. Toegestane werkingssubsidies	63	2.305.680	1.083.782
E. Aflossingen van leningen	64	527.839	742.684
F. Financiële kosten	65	140.536	139.083
<i>a. Financiële kosten van leningen</i>	651/6	140.015	138.680
<i>b. Andere financiële kosten</i>	657	449	324
<i>c. Kosten van het financieel beheer</i>	658	72	79
II. SUBTOTAAL (courante kosten)	60/5	150.621.054	143.956.331
III. BATIG COURANT RESULTAAT (II'-II)		7.269.044	8.940.508
IV. KOSTEN VOORTVLOEIEND UIT DE NORMALE SCHOMMELINGEN VAN DE BALANSWAARDEN, RECHTZETTINGEN EN VOORZIENINGEN			
A. Toevoegingen aan afschrijvingen	660	4.576.289	4.790.284
B. Minwaarden door jaarlijkse herwaardering	661	0	0
C. Waardeverminderingen van voorraden en voorraadwijziging	662/4	0	0
D. Rechtzetting van de rekeningen inzake de terugvordering van aflossingen van leningen	665	0	0
E. Voorzieningen voor risico's en kosten	666	0	0
F. Toevoeging aan afschrijvingen op toegestane investeringssubsidies	667	0	0
V. SUBTOTAAL (niet-kaskosten)	66	4.576.289	4.790.284
VI. TOTAAL VAN DE EXPLOITATIEKOSTEN (II+V)	60/6	155.197.343	148.746.615
VII. BATIG EXPLOITATIERESULTAAT (VI'-VI)		3.547.844	5.435.039
VIII. UITZONDERLIJKE KOSTEN			
A. Van de gewone dienst	671	5.221.712	-
B. Van de buitengewone dienst	672	1.530.258	1.554.491
C. Niet begrote uitzonderlijke lasten	673	0	763
SUBTOTAAL (Uitzonderlijke kosten)	67	6.751.970	1.555.254
IX. TOEVOEGING AAN DE RESERVES			
A. Van de gewone dienst	685	1	0
B. Van de buitengewone dienst	686	16.810.219	20.000.000
SUBTOTAAL (Toevoeging aan de reserves)	68	16.810.220	20.000.000
X. TOTAAL VAN DE UITZONDERLIJKE KOSTEN EN TOEVOEGING AAN DE RESERVES (VIII+IX)	67/8	23.562.190	21.555.254
XI. BATIG UITZONDERLIJK RESULTAAT (X'-X)		0	0
XII. TOTAAL VAN DE KOSTEN (VI+X)	60/8	178.759.533	170.301.869
XIII. BATIG RESULTAAT VAN HET BOEKJAAR (XII'-XII)		0	0
XIV. BESTEMMING VAN HET BATIG RESULTAAT (XIII)			
A. Over te dragen batig exploitatieresultaat	69201	3.547.844	5.435.039
B. Over te dragen batig uitzonderlijk resultaat	69202	0	0
SUBTOTAAL (bestemming van het resultaat)	69	3.547.844	5.435.039
XV. EVENWICHTSCONTROLE (XII + XIV = XV')		182.307.377	175.736.908

OPBRENGSTEN	Codes	Dienstjaar 2025	Dienstjaar 2024
I. COURANTE OPBRENGSTEN			
A'. Opbrengsten van de fiscaliteit	70	0	6.480
B'. Exploitatieopbrengsten	71	1.820.197	1.743.196
C'. Bijdragen in weddelasten en verkregen werkingssubsidies	72/3	155.997.340	151.131.121
D'. Terugvorderingen van aflossingen van leningen	74	0	0
E'. Financiële opbrengsten	75	72.561	16.042
<i>a'. Terugvorderingen van financiële kosten van leningen en interesten op toegestane leningen</i>	751/3-5	0	0
<i>b'. Andere financiële opbrengsten</i>	754-7	72.561	16.042
II'. SUBTOTAAL (Courante opbrengsten)	70/5	157.890.098	152.896.839
III'. NADELIG COURANT RESULTAAT (II-II')		0	0
IV'. OPBRENGSTEN VOORTVOEIEND UIT DE NORMALE SCHOMMELINGEN VAN DE BALANSWAARDEN, RECHTZETTINGEN EN INTERNE WERKEN			
A'. Meerwaarden door jaarlijkse herwaardering	761	261.027	479.186
B'. Voorraadwijziging	764	0	0
C'. Rechtzetting van de rekeningen inzake de aflossingen van leningen	765	527.839	742.683
D'. Verrekening van de ontvangen investeringsubsidies, giften en legaten	767	66.223	62.946
E'. Interne werken aan vaste activa	769	0	0
V'. SUBTOTAAL (niet-kasopbrengsten)	76	855.089	1.284.815
VI'. TOTAAL VAN DE EXPLOITATIEOPBRENGSTEN (II'+V')	70/6	158.745.187	154.181.654
VII'. NADELIG EXPLOITATIERESULTAAT (VI-VI')		0	0
VIII'. UITZONDERLIJKE OPBRENGSTEN			
A'. Van de gewone dienst	771	2.750.715	1.840.050,19
B'. Van de buitengewone dienst	772	80.550	48.211
C'. Niet begrote uitzonderlijke opbrengsten	773	0	0
SUBTOTAAL (Uitzonderlijke opbrengsten)	77	2.831.265	1.888.261
IX'. AFNAME VAN DE RESERVES			
A'. Ten voordele van de gewone dienst	785	0	0
B'. Ten voordele van de buitengewone dienst	786	0	0
SUBTOTAAL (Afname van de reserves)	78	0	0
X'. TOTAAL VAN DE UITZONDERLIJKE OPBRENGSTEN EN AFNAME VAN DE RESERVES	77/8	2.831.265	1.888.261
XI'. NADELIG UITZONDERLIJK RESULTAAT (X-X')		20.730.925	19.666.993
XII'. TOTAAL VAN DE OPBRENGSTEN (VI'+X')	70/78	161.576.452	156.069.915
XIII'. NADELIG RESULTAAT VAN HET BOEKJAAR (XII-XII')		17.183.081	14.231.954
XIV'. BESTEMMING VAN HET NADELIG RESULTAAT (XIII')			
A'. Over te dragen nadelig exploitatieresultaat	79201	0	0
B'. Over te dragen nadelig uitzonderlijk resultaat	79202	20.730.925	19.666.993
SUBTOTAAL (Bestemming van het resultaat)	79	20.730.925	19.666.993
XV'. EVENWICHTSCONTROLE (XII'+XIV'=XV')		182.307.377	175.736.908

De waarderingsregels

WAARDECORRECTIES

De waarde van bepaalde vermogensbestanddelen worden jaarlijks gecorrigeerd door het boeken van :

- afschrijvingen;
- herwaarderingen;
- verrekeningen.

1. Afschrijvingen

Geen wijzigingen t.o.v. de waarderingsregels toegepast in de voorgaande jaren.

2. Herwaarderingen

Herwaarderingen zijn waardecorrecties op het onroerend patrimonium om rekening te houden met de meer- of minderwaarde, die op het einde van het dienstjaar wordt vastgesteld. Cfr. het algemeen reglement dd. 05.09.2001 op de boekhouding van de lokale politie, zoals het is verschenen in het staatsblad van 26.09.01 gebeurt de herwaardering van gronden en gebouwen op basis van de index van de prijzen van de bouwsector (de Abex-index)

Deze index bedraagt voor :

Dienstjaar 2024	1048
Dienstjaar 2025	1057

Bijgevolg zijn de volgende herwaarderingscoëfficiënten van toepassing (in %) :

Dienstjaar 2024	0,58
Dienstjaar 2025	0,09

3. Verrekeningen

Geen wijzigingen t.o.v. de waarderingsregels toegepast in de voorgaande jaren.

De ontleding van de balans

ACTIVA	Codes	31.12.2025	31.12.2024
VASTE ACTIVA		44.332.914,14	43.655.540,19
I. IMMATERIELE VASTE ACTIVA	21	437.768,64	694.294,63
II. MATERIELE VASTE ACTIVA	22/24+26	43.895.145,50	42.961.245,56
<i>Onroerend patrimonium</i>			
A. Niet bebouwde gronden en terreinen	220	0,00	0,00
B. Gebouwen en hun gronden	221	32.294.902,58	33.333.752,47
C. Wegen	223	0,00	0,00
D. Kunstbouwwerken	224	0,00	0,00
E. Waterlopen en waterbekkens	226	0,00	0,00
<i>Roerend patrimonium</i>			
F. Meubilair, materieel, uitrusting en verkeerssignalisatie	230/3	8.046.290,13	7.257.998,58
G. Artistiek en allerlei roerend patrimonium	234	0,00	0,00
<i>Andere materiële vaste activa</i>			
H. Vaste activa in uitvoering	24	3.553.952,79	2.369.494,51
I. Zakelijke rechten op onroerende goederen	261	0,00	0,00
J. Vaste activa in leasing	262/3	0,00	0,00
III. TOEGESTANE INVESTERINGSSUBSIDIES	25	0,00	0,00
A. Aan privé-ondernemingen	251	0,00	0,00
B. Aan gezinnen, v.z.w.'s en andere organismen	252	0,00	0,00
C. Aan de hogere overheden	254	0,00	0,00
D. Aan andere overheidsinstellingen	256	0,00	0,00
IV. SUBSIDIEBELOFTEN EN TOEGESTANE LENINGEN	27	0,00	0,00
A. Te ontvangen beloofde subsidies	270/4	0,00	0,00
B. Toegestane leningen	275	0,00	0,00
V. FINANCIËLE VASTE ACTIVA	28	0,00	0,00
A. Deelnemingen en vastrentende effecten	282/5	0,00	0,00
B. Gestorte waarborgen op meer dan één jaar	288	0,00	0,00
VLOTTENDE ACTIVA		17.782.347,77	16.257.968,61
VI. VOORRADEN	3	0,00	0,00
VII. VORDERINGEN OP TEN HOOGSTE EEN JAAR	40/42+461	17.777.209,26	16.251.025,81
A. Debiteuren	40	320.136,30	404.455,97
B. Overige vorderingen		17.457.072,96	15.846.569,84
1° BTW en aanvullende belastingen	411/2	0,00	0,00
2° Subsidies, giften, legaten en leningen	413	7.250.560,25	5.836.302,56
3° Intresten, dividenden en ristorno's	415	0,00	0,39
4° Diverse vorderingen	416/9-461	10.206.512,71	10.010.266,89
C. Terugvordering van aflossingen van leningen	4251	0,00	0,00
D. Terugvordering van leningen	4252/3/8	0,00	0,00
VIII BEWERKINGEN VOOR REKENING VAN DERDEN			
IX. FINANCIËLE REKENINGEN	5	5.138,51	6.942,80
A. Geldbeleggingen op ten hoogste één jaar	553	0,00	0,65
B. Liquide middelen	550/1/2/5/6/7	5.138,51	6.942,15
C. Interne overboekingen en betalingen in uitvoering	56/8/9	0,00	0,00
X. OVERLOPENDE REKENINGEN EN WACHTREKENINGEN	49	0,00	0,00
TOTAAL VAN DE ACTIVA		62.115.261,91	59.913.508,80

PASSIVA	Codes	31.12.2025	31.12.2024
EIGEN VERMOGEN		45.819.451,70	45.245.426,84
I'. KAPITAAL	10	12.176.978,55	12.176.978,55
II'. GEKAPITALISEERDE RESULTATEN	12	28.869.144,14	28.869.144,14
III'. OVERGEDRAGEN RESULTATEN	13	-17.183.082,35	-16.810.222,51
A'. Van vorige dienstjaren	1301	0,00	0,00
B'. Van het voorgaand dienstjaar	1302	0,00	0,00
C'. Van het eigen dienstjaar	1303	-17.183.082,35	-16.810.222,51
IV'. RESERVES	14	20.000.000,00	20.000.000,00
A'. Gewoon reservefonds	14104	0,00	0,00
B'. Buitengewoon reservefonds	14105	20.000.000,00	20.000.000,00
V'. VERKREGEN INVESTERINGSSUBSIDIES, GIFTEN EN LEGATEN	15	1.956.411,36	1.009.526,66
A'. Van privé-ondernemingen	151	0,00	0,00
B'. Van gezinnen, v.z.w.'s, andere organismen	152	0,00	0,00
C'. Van de hogere overheden	154	1.848.360,22	909.000,04
D'. Van andere overheidsinstellingen	156	108.051,14	100.526,62
VOORZIENINGEN		0,00	0,00
VI'. VOORZIENINGEN VOOR RISICO'S EN LASTEN	16	0,00	0,00
SCHULDEN		16.295.810,21	14.668.081,96
VII' SCHULDEN OP MEER DAN EEN JAAR	17	2.439.286,93	2.814.704,22
A'. Leningen ten laste van de politiezone	1710/5-175	2.439.286,93	2.814.704,22
B'. Leningen ten laste van de hogere overheden	1714	0,00	0,00
C'. Leningen ten laste van derden	172	0,00	0,00
D'. Leasingschulden	174	0,00	0,00
E'. Openbare leningen	176	0,00	0,00
F'. Diverse schulden op méér dan één jaar	177	0,00	0,00
G'. Ontvangen borgtochten op meer dan één jaar	178	0,00	0,00
VIII SCHULDEN OP TEN HOOGSTE EEN JAAR	43/5+464/7	13.471.746,74	11.460.755,44
A'. Financiële schulden	43	375.344,04	545.083,58
1° Aflossingen van leningen	435	375.344,04	544.527,25
2° Financiële kosten van leningen	436	0,00	556,33
3° Financiële schulden in rekening-courant	433	0,00	0,00
B'. Handelsschulden	44	844.347,57	1.594.335,10
C'. Schulden met betrekking tot belastingen, bezoldigingen en sociale lasten	45	9.568.732,67	8.246.762,18
D'. Overige schulden	464/7	2.683.322,46	1.074.574,58
IX'. BEWERKINGEN VOOR REKENING VAN DERDEN	48	0,00	0,00
X'. OVERLOPENDE REKENINGEN EN WACHTREKENINGEN	49	384.776,54	392.622,30
TOTAAL VAN DE PASSIVA		62.115.261,91	59.913.508,80

Detail van de vaste activa

DETAIL VAN DE VASTE ACTIVA

	Codes	31.12.2025	31.12.2024	31.12.2023
I.	IMMATERIELE VASTE ACTIVA	437.768,64	694.294,63	933.374,18
	Plannen van aanleg, urbanisatieplannen en andere studies	437.768,64	694.294,63	933.374,18
II. A.	NIET BEBOUWDE GRONDEN EN GEBOUWEN	0,00	0,00	0,00
	Landbouwgronden	201	0,00	0,00
	Niet-bebouwde bouwgronden	202	0,00	0,00
	Industrieterreinen	203	0,00	0,00
	Gronden van parken, tuinen, begraafplaatsen, enz.	205	0,00	0,00
	Bosgronden en natuurreservaten	206	0,00	0,00
	Beplanting op gronden	208	0,00	0,00
	Andere terreinen	209	0,00	0,00
II. B.	GEBOUWEN EN HUN GRONDEN	32.294.902,58	33.333.752,47	34.145.929,42
	Gronden van gebouwen	211	6.974.951,75	6.822.042,32
	Administratieve gebouwen	212	25.309.816,21	27.313.332,54
	Schoolgebouwen	213	0,00	0,00
	Industriële en exploitatiegebouwen	214	0,00	0,00
	Gebouwen voor sport cultuur en eredienst	215	0,00	0,00
	Op de beginbalans niet gewaardeerde gebouwen en monumenten	218	1,12	1,15
	Andere gebouwen	219	10.133,50	10.553,41
II. C.	WEGEN	23X	0,00	0,00
II. D.	KUNSTBOUWWERKEN	242	0,00	0,00
II. E.	WATERLOPEN EN WATERBEKKENS	26X	0,00	0,00
II. F.	MEUBILAIR, MATERIEEL, UITRUSTING EN VERKEERSSIGNALISATIE	8.046.290,13	7.257.998,58	6.912.114,68
	Meubilair en verkeerssignalisatie	550.102,44	455.337,49	442.756,81
	Bureaumeubilair	301	550.102,44	440.766,44
	Straatmeubilair en verkeerssignalisatie	302	0,00	0,00
	Ander meubilair	309	0,00	1.990,37
	Bureaumaterieel	2.729.720,21	2.559.737,50	2.257.508,13
	Schrijfmachines	311	0,00	0,00
	Reproductiematerieel	312	0,00	0,00
	Informatiematerieel	313	2.729.720,21	2.255.971,43
	Ander bureaumaterieel	319	0,00	1.536,70
	Transportmaterieel	3.064.035,41	2.526.272,78	2.740.108,25
	Fietsen, brom- en motorfietsen	321	244.356,46	408.722,37
	Auto's en bestelwagens	322	2.251.235,67	2.167.784,37
	Vrachtwagens	323	0,00	0,00
	Speciale en andere voertuigen	329	568.443,28	163.601,51
	Machines, exploitatiematerieel en uitrusting	1.702.432,07	1.716.650,81	1.471.741,49
	Machines, exploitatiematerieel en uitrusting	330	1.702.432,07	1.471.741,49

II.	G.	ARTISTIEK EN ALLERLEI ROEREND PATRIMONIUM	0,00	0,00	0,00
		Kunstpatrimonium	340	0,00	0,00
		Veestapel	341	0,00	0,00
		Andere roerende investeringen	349	0,00	0,00
II.	H.	VASTE ACTIVA IN UITVOERING	3.553.952,79	2.369.494,51	837.443,55
		Aankoop van en werken aan gronden in uitvoering	401	0,00	0,00
		Aankoop van en werken aan gebouwen in uitvoering	402	2.695.328,32	1* 837.443,55
		Wegen- en infrastructuurwerken in uitvoering	403	0,00	0,00
		Plannen en studies in uitvoering	404	858.624,47	252.116,31
II.	I.	ZAKELIJKE RECHTEN OP ONROERENDE GOEDEREN	0,00	0,00	0,00
		Zakelijke rechten ingevolge erfpacht of opstal	612	0,00	0,00
II.	J.	VASTE ACTIVA IN LEASING	0,00	0,00	0,00
		Onroerende goederen	621	0,00	0,00
III.	A.	TOEGESTANE INVESTERINGSSUBSIDIES AAN PRIVE-ONDERNEMINGEN	0,00	0,00	0,00
		Investeringsubsidies in kapitaal	511	0,00	0,00
III.	B.	TOEGESTANE INVESTERINGSSUBSIDIES AAN GEZINNEN, VZW'S, E.A.	0,00	0,00	0,00
		Investeringsubsidies in kapitaal aan gezinnen	521	0,00	0,00
		Investeringsubsidies in kapitaal aan v.z.w.'s	522	0,00	0,00
III.	C.	TOEGESTANE INVESTERINGSSUBSIDIES AAN HOGERE OVERHEDEN	0,00	0,00	0,00
III.	D.	TOEGESTANE INVESTERINGSSUBSIDIES AAN ANDERE OVERHEIDSINST.	0,00	0,00	0,00
		Investeringsubsidies in kapitaal	561	0,00	0,00
		Investeringsubsidies en giften ovv patrimoniale goederen	563	0,00	0,00
IV.	A.	TE ONTVANGEN BELOOFDE SUBSIDIES	0,00	0,00	0,00
		Subsidies o.v.v. terugbetaling van aflossingen van leningen	2705X	0,00	0,00
IV.	B.	TOEGESTANE LENINGEN	0,00	0,00	0,00
		Leningen aan gezinnen en v.z.w.'s	752	0,00	0,00
		Leningen aan andere overheidsinstellingen	756	0,00	0,00
V.	A.	DEELNEMINGEN EN VASTRENTENDE EFFECTEN	0,00	0,00	0,00
		Deelnemingen in overheidsondernemingen	821	0,00	0,00
		Deelnemingen in privé-ondernemingen	822	0,00	0,00
		Vastrentende effecten	851	0,00	0,00
V.	B.	GESTORTE WAARBORGEN OP MEER DAN EEN JAAR	0,00	0,00	0,00

*1 In 2024 zijn de werken aan gestart van de zolder van het politiecommissariaat.

Detail van de vlottende activa

DETAIL VAN DE VLOTTENDE ACTIVA

	Codes	31.12.2025	31.12.2024	31.12.2023
VI. VOORRADEN		0,00	0,00	0,00
VII. A. DEBITEUREN		320.136,30	404.455,97	411.989,15
Exploitatieopbrengsten per individuele rekening	40004	320.136,30	404.455,97	411.989,15
VII. B. OVERIGE VORDERINGEN		17.457.072,96	15.846.569,84	12.498.732,14
1° B.T.W. en aanvullende belastingen		0,00	0,00	0,00
Terugvorderbare B.T.W.	41100	0,00	0,00	0,00
Te ontvangen aanvullende belastingen	41204	0,00	0,00	0,00
2° Subsidies, giften, legaten en leningen		7.250.560,25	5.836.302,56	7.789.293,09
Investeringssubsidies, giften en legaten in kapitaal	41301	0,00	0,00	0,00
Werkingssubsidies	41302	7.250.560,25	5.836.302,56	7.789.293,09
Op te nemen leningen	41303	0,00	0,00	0,00
3° Intresten, dividenden en ristorno's		0,00	0,39	0,92
Creditintresten op financiële rekeningen	41513	0,00	0,39	0,92
Terugvordering van financiële kosten van leningen	41514	0,00	0,00	0,00
Dividenden	41516	0,00	0,00	0,00
Interesten effecten	41515	0,00	0,00	0,00
Andere intresten	41519	0,00	0,00	0,00
4° Diverse vorderingen		10.206.512,71	10.010.266,89	4.709.438,13
Diverse debiteuren - gewone dienst	41600	22.443,73	15.129,68	11.415,28
Diverse debiteuren - buitengewone dienst	41600	401,20	401,20	18.490,79
Diverse debiteuren - inhoudingen op lonen	41600	0,00	6.433,53	6.433,53
Diverse dubieuze debiteuren - gewone dienst	41700/a	0,00	0,00	0,00
Diverse dubieuze debiteuren - buitengewone dienst	41700/b	0,00	0,00	0,00
Vervallen waarden (effecten)	41800	0,00	0,00	0,00
Interne schuld-/vorderingsrekening GENT/POLI	41901	*1 10.058.255,85	9.821.532,08	4.475.921,23
Gestorte voorschotten en vooruitbetalingen	46101	0,00	0,00	22.533,55
Gestorte waarborgen en borgtochten	46102	0,00	0,00	0,00
Voorschotten en vooruitbetalingen aan politiepersoneel	46103	*3 125.411,93	166.770,40	174.643,75

*1 Vanaf 2023 is er gestart met een cash-poolingsysteem groep Gent waartoe de politiezone Gent behoort.

*2 In 2023 was er een teveel aan gestorte voorschotten aan Ethias. Ethias treed op als verzorgingsinstelling voor de betaling van de statutaire pensioenbijdragen.

*3 Sedert de invoering van een nieuwe loonmotor in 2022 worden personeelsvorderingen (n.a.v. te veel betaalde weddes) geboekt op individueel debiteurniveau en opgevolgd via deze wachtrekening.

VII. C. TERUGVORDERING VAN AFLOSSINGEN VAN LENINGEN		0,00	0,00	0,00
Opeisbare aflossingen van leningen		0,00	0,00	0,00
Leningen ten laste van de hogere overheden	42514/a	0,00	0,00	0,00
Doorgeefleningen	42514/b	0,00	0,00	0,00
Voorziene tranches volgend dienstjaar		0,00	0,00	0,00
Leningen ten laste van de hogere overheden	42516/a	0,00	0,00	0,00
Doorgeefleningen	42516/b	0,00	0,00	0,00
VII. D. TERUGVORDERING VAN LENINGEN		0,00	0,00	0,00
Opeisbare aflossingen van leningen		0,00	0,00	0,00
Leningen aan gezinnen en v.z.w.'s	42522	0,00	0,00	0,00
Saldi van leningen aan gezinnen en v.z.w.'s	42842	0,00	0,00	0,00
Voorziene tranches volgend dienstjaar		0,00	0,00	0,00
Leningen aan gezinnen en v.z.w.'s	42527/b	0,00	0,00	0,00
IX. A. GELDBELEGGINGEN OP TEN HOOGSTE EEN JAAR		0,00	0,65	161,78
Dexia spaarrekening treasury	55300	0,00	0,65	161,78
IX. B. LIQUIDE MIDDELEN		5.138,51	6.942,15	10.833,87
Belfius		0,00	0,00	150,00
Rekening-courant	55001	0,00	0,00	150,00
Positieve kredietopeningen	55006/a	0,00	0,00	0,00
Negatieve kredietopeningen	55006/b	0,00	0,00	0,00
Zichtrekeningen voor bijzonder gebruik	55010	0,00	0,00	0,00
Rekening toelagen en leningsgelden	55018	0,00	0,00	0,00
BNP Paribas		1.345,09	2.241,89	3.505,11
Zichtrekening	55201	1.345,09	2.241,89	3.505,11
Andere banken		1.318,42	2.225,26	4.653,76
Rekeningen-courant	55501	1.318,42	2.225,26	4.653,76
Postrekening		0,00	0,00	0,00
Rekening-courant	55600	0,00	0,00	0,00
Kas speciën		2.475,00	2.475,00	2.525,00
Kas van de ontvanger	55700	2.475,00	2.475,00	2.525,00

*4 Sinds 2023 wordt er gewerkt met een systeem van Cash-pooling waarbij de toestand op de rekening zichtbaar is op de code 41901.

IX. C. INTERNE OVERBOEKINGEN EN BETALINGEN IN UITVOERING		0,00	0,00	0,00
Interne overboekingen		0,00	0,00	0,00
Aankoop van schatkistcertificaten	56000/b	0,00	0,00	0,00
X. OVERLOPENDE REKENINGEN EN WACHTREKENINGEN		0,00	0,00	0,00
Over te dragen kosten	49010	0,00	0,00	0,00
Beheerders der aanrekeningen	49200	0,00	0,00	0,00
Te identificeren betalingen	49600	0,00	0,00	0,00
Voorschotten op leningsintresten	49900	0,00	0,00	0,00

Detail van de permanente kapitalen

DETAIL VAN DE PERMANENTE KAPITALEN

	Codes	31.12.2025	31.12.2024	31.12.2023
I.	KAPITAAL	12.176.978,55	12.176.978,55	12.176.978,55
	Beginkapitaal op 1 januari	10000	12.176.978,55	12.176.978,55
II.	GEKAPITALISEERDE RESULTATEN	28.869.144,14	28.869.144,14	30.142.656,68
	Gekapitaliseerde resultaten	12000	28.869.144,14	30.142.656,68
III.	OVERGEDRAGEN RESULTATEN	-17.183.082,35	-16.810.222,51	-1.273.512,54
	Gecumuleerd resultaat van vorige dienstjaren	1301X	0,00	0,00
	Resultaat van het voorgaand dienstjaar	1302X	0,00	458.427,79
	Resultaat van het dienstjaar	1303X *1	-17.183.082,35	-1.731.940,33
IV.	RESERVES	20.000.000,00	20.000.000,00	0,00
A.	Gewoon reservefonds	0,00	0,00	0,00
	Algemeen Reservefonds	14104/b	0,00	0,00
B.	Buitengewoon reservefonds	20.000.000,00	20.000.000,00	0,00
	Algemeen buitengewoon reservefonds	14105/a	20.000.000,00	20.000.000,00 *2
V.	VERKREGEN INVESTERINGSSUBSIDIES, GIFTEN EN LEGATEN	1.956.411,36	1.009.526,66	1.045.647,16
A.	Van privé-ondernemingen	0,00	0,00	0,00
	Investeringsubsidies, giften en legaten in kapitaal	1511	0,00	0,00
	Giften en legaten o.v.v. patrimoniale goederen	1513	0,00	0,00
B.	Van gezinnen, v.z.w.'s en andere organismen	0,00	0,00	0,00
	Investeringsubsidies, giften en legaten in kapitaal	1521	0,00	0,00
	Giften en legaten o.v.v. patrimoniale goederen	1523	0,00	0,00
C.	Van de hogere overheden	1.848.360,22	909.000,04	966.362,94
	Investeringsubsidies, giften en legaten in kapitaal	1541	1.702.564,15	799.738,85
	Investeringsubsidies o.v.v. terugbetalingen leningen	1542	145.796,07	166.624,09

*1 Het groot negatief boekhoudkundig resultaat is het gevolg van het overboeken van de gewone dienst naar het buitengewone dienst. Dit ten voordele van buitengewoon reservefonds bestemd voor de financiering van het nieuwe politiehuis binnen project "Plan P".

*2 Het algemeen buitengewoon reservefonds moet dienen voor het financiering van het nieuwe politiehuis.

D'	Van andere overheidsinstellingen		108.051,14	100.526,62	79.284,22
	Investeringssubsidies, giften en legaten in kapitaal	1561	108.051,14	100.526,62	79.284,22
	Investeringssubsidies o.v.v. patrimoniale goederen	1563	0,00	0,00	0,00
VI'	VOORZIENINGEN VOOR RISICO'S EN KOSTEN		0,00	0,00	0,00
VII'	SCHULDEN OP MEER DAN EEN JAAR		2.439.286,93	2.814.704,22	3.342.470,18
A'	Leningen ten laste van de politie		2.439.286,93	2.814.704,22	3.342.470,18
	Leningen ten laste van de politie	710	2.439.286,93	2.814.704,22	3.342.470,18
	Sanerings- en consolidatieleningen	715	0,00	0,00	0,00
	Prefinancieringsleningen	750	0,00	0,00	0,00
B'	Leningen ten laste van de hogere overheden		0,00	0,00	0,00
	Leningen ten laste van de hogere overheden	714	0,00	0,00	0,00
C'	Leningen ten laste van derden		0,00	0,00	0,00
	Leningen ten laste van derden	721	0,00	0,00	0,00
D'	Leasingschulden		0,00	0,00	0,00
	Leasingschulden	742	0,00	0,00	0,00
E'	Openbare leningen		0,00	0,00	0,00
F'	Diverse schulden op meer dan één jaar		0,00	0,00	0,00
G'	Ontvangen borgtochten op meer dan één jaar		0,00	0,00	0,00

Detail van de korte termijnschulden

DETAIL VAN DE SCHULDEN OP TEN HOOGSTE EEN JAAR

	Codes	31.12.2025	31.12.2024	31.12.2023
VIII'. A'. FINANCIELE SCHULDEN		375.344,04	545.083,58	965.522,29
1° Aflossingen van leningen		375.344,04	544.527,25	964.382,50
Opeisbare aflossingen van leningen		0,00	16.761,56	221.699,21
Leningen bij Belfius	43511	0,00	16.761,56	221.699,21
Leningen bij andere bankinstellingen	43512	0,00	0,00	0,00
Voorziene tranches volgend dienstjaar		375.344,04	527.765,69	742.683,29
Leningen ten laste van de politie (Belfius)	43513	5.513,64	0,00	0,00
Leningen ten laste van de politie (andere)	43513	369.830,40	527.765,69	742.683,29
Leningen ten laste van de hogere overheden	43513	0,00	0,00	0,00
Leningen ten laste van derden (Belfius)	43513	0,00	0,00	0,00
Prefinancieringsleningen	43513	0,00	0,00	0,00
Leasingschulden (Belfius)	43514	0,00	0,00	0,00
Delgingsfonds van openbare leningen	43516	0,00	0,00	0,00
2° Financiële kosten van leningen		0,00	556,33	1.139,79
Leningen bij Belfius	43611	0,00	556,33	1.139,79
Leningen bij andere banken	43612	0,00	0,00	0,00
3° Financiële schulden in rekening-courant		0,00	0,00	0,00
Leningen op korte termijn	43301	0,00	0,00	0,00
VIII'. B'. HANDELSSCHULDEN		2.374.605,34	1.594.335,10	1.305.058,71
Leveranciers gewone dienst	44000	1.914.250,42	1.133.980,18	844.703,79
Leveranciers buitengewone dienst	44000	460.354,92	460.354,92	460.354,92
Leveranciers derden	44000	0,00	0,00	0,00
Te ontvangen facturen	44200	0,00	0,00	0,00
Aan te rekenen facturen	44700	0,00	0,00	0,00
VIII'. C'. SCHULDEN M.B.T. BELASTIGEN, BEZOLDIGINGEN, ENZ.		9.568.732,67	8.246.762,18	7.127.784,78
BTW, belastingen, taksen en voorheffingen		3.241.056,79	3.191.963,01	3.024.628,03
Te betalen B.T.W.	45100	29.725,68	395,81	0,00
Belastingen en taksen	45200	8.999,46	0,00	0,00
Bedrijfsvoorheffing CDVU	45300	0,00	0,00	0,00
Bedrijfsvoorheffing SSGPI	45301	3.202.331,65	3.191.567,08	3.024.627,75
Roerende voorheffing	45310	0,00	0,12	0,28

Sociale bijdragen		6.181.464,97	5.029.341,49	3.980.488,57
RSZPPO en andere organismen CDVU	45400	0,00	0,00	0,00
RSZPPO en andere organismen SSGPI	45401	*1 3.599.969,78	2.362.300,86	2.341.633,84
Pensioenbijdragen gemeentelijke en andere pensioenkassen	45453	2.581.495,19	2.667.040,63	1.638.854,73
Nettobezoldigingen		146.210,91	25.457,68	122.668,18
Nettobezoldigingen en -vergoedingen CDVU	45500	132.287,85	1.994,78	119.883,90
Nettobezoldigingen en -vergoedingen SSGPI	45501	13.923,06	23.462,90	6.481,56
Inhoudingen op bezoldigingen CDVU	45820	0,00	0,00	0,00
Inhoudingen op bezoldigingen SSGPI	45821	*2 0,00	0,00	-3.697,28
VIII' D'. OVERIGE SCHULDEN		1.153.064,69	1.074.574,58	773.397,62
Voorschotten en vooruitbetalingen	46401	*3 446.661,89	467.684,43	4.050,59
Waarborgen en borgtochten	46402	0,00	0,00	0,00
Toegestane leningen	46501	0,00	0,00	0,00
Toegestane werkingssubsidies	46502	0,00	3.000,00	0,00
Toegestane investeringsubsidies	46502	0,00	0,00	0,00
Diverse crediteuren - gewone dienst	46601	288.170,74	228.870,27	213.244,90
Diverse crediteuren - buitengewone dienst	46601	0,00	0,00	0,00
Diverse crediteuren - vakbondspremies	46601	0,00	0,00	0,00
Interne schuld-/vorderingsrekening GENT/POLI	46901	418.232,06	375.019,88	556.102,13
IX'. BEWERKINGEN VOOR REKENING VAN DERDEN		0,00	0,00	0,00
Diverse verrichtingen voor derden	48100	0,00	0,00	0,00
Terugvordering t.l.v. derden gedaan voor een andere politiezone	48400	0,00	0,00	0,00
Stichtingen en legaten	48500	0,00	0,00	0,00
X'. OVERLOPENDE REKENINGEN EN WACHTREKENINGEN		384.776,54	392.622,30	144.575,34
Te identificeren inningen	49500	14.095,51	7.380,52	4.806,55
<i>Gevonden geld binnengebracht bij de politie</i>		14.095,51	7.380,52	4.806,55
Te ventileren inningen	49700	*4 360.303,44	385.143,34	137.832,42
<i>Te ventileren inningen departement financiën</i>		360.303,44	385.143,34	137.832,42
<i>Te ventileren inningen SD ontvangsten</i>		0,00	0,00	0,00
<i>Te ventileren inningen electriciteit</i>		0,00	0,00	0,00
Ten onrechte ontvangen sommen	49800	10.377,59	98,44	1.936,37
<i>Ten onrechte ontvangen sommen debiteuren/crediteuren</i>		6.034,46	5,34	1.585,07
<i>Ten onrechte ontvangen sommen departement financiën</i>		3.873,31	0,00	0,00
<i>Ten onrechte ontvangen sommen SD ontvangsten</i>		469,82	93,10	351,30

*1 Vanaf 2023 wordt het 3e voorschot en afrekening van kwartaal 4 pas in het volgende jaar betaald. Dit door een gewijzigde facturatie bij de Rijksdienst voor Sociale Zekerheid.

*2 In 2023 toonde code 45821 in verband met het maaltijdcheques voorafbetaalden een onlogisch saldo. Vanaf 2024 kan deze teruggevonden worden op de code 46103.

*3 Dit bedrag omvat hoofdzakelijk de niet-begrote federale basistoelage van 2023. Die ambtshalve werd geschrapt.

*4 Gelden die ontvangen worden voor projecten zoals project zorgcentrum na seksueel geweld.

De ontleding van de resultatenrekening

KOSTEN	Codes	Dienstjaar 2025	Dienstjaar 2024
I. COURANTE KOSTEN			
A. Aankopen van goederen	60	1.419.125,99	1.855.733,35
B. Exploitatiediensten en -goederen	61	10.895.662,40	10.568.927,86
C. Personeelskosten	62	135.332.211,38	129.566.121,01
D. Toegestane werkingssubsidies	63	2.305.679,47	1.083.782,00
E. Aflossingen van leningen	64	527.838,94	742.683,56
F. Financiële kosten	65	140.535,86	139.083,38
a. Financiële kosten van leningen	651/6	140.015,27	138.680,46
b. Andere financiële kosten	657	449,15	323,70
c. Kosten van het financieel beheer	658	71,44	79,22
II. SUBTOTAAL (courante kosten)	60/5	150.621.054,04	143.956.331,16
III. BATIG COURANT RESULTAAT (II'-II)		7.269.043,75	8.940.507,74
IV. KOSTEN VOORTVLOEIEND UIT DE NORMALE SCHOMMELINGEN VAN DE BALANSWAARDEN, RECHTZETTINGEN EN VOORZIENINGEN			
A. Toevoegingen aan afschrijvingen	660	4.576.288,61	4.790.284,08
B. Minwaarden door jaarlijkse herwaardering	661	0,00	0,00
C. Waardeverminderingen van voorraden en voorraadwijziging	662/4	0,00	0,00
D. Rechtzetting van de rekeningen inzake de terugvordering van aflossingen van leningen	665	0,00	0,00
E. Voorzieningen voor risico's en kosten	666	0,00	0,00
F. Toevoeging aan afschrijvingen op toegestane investeringsubsidies	667	0,00	0,00
V. SUBTOTAAL (niet-kaskosten)	66	4.576.288,61	4.790.284,08
VI. TOTAAL VAN DE EXPLOITATIEKOSTEN (II+V)	60/6	155.197.342,65	148.746.615,24
VII. BATIG EXPLOITATIERESULTAAT (VI'-VI)		3.547.844,87	5.435.039,46
VIII. UITZONDERLIJKE KOSTEN			
A. Van de gewone dienst	671	5.221.712,32	3.448.863,56
B. Van de buitengewone dienst	672	1.530.257,77	683.896,96
C. Niet begrote uitzonderlijke lasten	673	0,00	762,64
SUBTOTAAL (Uitzonderlijke kosten)	67	6.751.970,09	4.133.523,16
IX. TOEVOEGING AAN DE RESERVES			
A. Van de gewone dienst	685	0,00	0,00
B. Van de buitengewone dienst	686	0,00	20.000.000,00
SUBTOTAAL (Toevoeging aan de reserves)	68	0,00	20.000.000,00
X. TOTAAL VAN DE UITZONDERLIJKE KOSTEN EN TOEVOEGING AAN DE RESERVES (VIII+IX)	67/8	6.751.970,09	24.133.523,16
XI. BATIG UITZONDERLIJK RESULTAAT (X'-X)		0,00	0,00
XII. TOTAAL VAN DE KOSTEN (VI+X)	60/8	161.949.312,74	172.880.138,40
XIII. BATIG RESULTAAT VAN HET BOEKJAAR (XII'-XII)		0,00	0,00
XIV. BESTEMMING VAN HET BATIG RESULTAAT (XIII)			
A. Over te dragen batig exploitatieresultaat	69201	3.547.844,87	5.435.039,46
B. Over te dragen batig uitzonderlijk resultaat	69202	0,00	0,00
SUBTOTAAL (bestemming van het resultaat)	69	3.547.844,87	5.435.039,46
XV. EVENWICHTSCONTROLE (XII + XIV = XV')		165.497.157,61	178.315.177,86

OPBRENGSTEN	Codes	Dienstjaar 2025	Dienstjaar 2024
I. COURANTE OPBRENGSTEN			
A'. Opbrengsten van de fiscaliteit	70	0,00	6.480,00
B'. Exploitatieopbrengsten	71	1.820.197,20	1.743.195,93
C'. Bijdragen in weddelasten en verkregen werkingssubsidies	72/3	155.997.340,22	151.131.120,77
D'. Terugvorderingen van aflossingen van leningen	74	0,00	0,00
E'. Financiële opbrengsten	75	72.560,37	16.042,20
<i>a'. Terugvorderingen van financiële kosten van leningen en interesten op toegestane leningen</i>	<i>751/3-5</i>	<i>0,00</i>	<i>0,00</i>
<i>b'. Andere financiële opbrengsten</i>	<i>754-7</i>	<i>72.560,37</i>	<i>16.042,20</i>
II'. SUBTOTAAL (Courante opbrengsten)	70/5	157.890.097,79	152.896.838,90
III'. NADELIG COURANT RESULTAAT (II-II')		0,00	0,00
IV'. OPBRENGSTEN VOORTVOEIEND UIT DE NORMALE SCHOMMELINGEN VAN DE BALANSWAARDEN, RECHTZETTINGEN EN INTERNE WERKEN			
A'. Meerwaarden door jaarlijkse herwaardering	761	261.027,62	479.185,99
B'. Voorraadwijziging	764	0,00	0,00
C'. Rechtzetting van de rekeningen inzake de aflossingen van leningen	765	527.838,94	742.683,56
D'. Verrekening van de ontvangen investeringssubsidies, giften en legaten	767	66.223,17	62.946,25
E'. Interne werken aan vaste activa	769	0,00	0,00
V'. SUBTOTAAL (niet-kasopbrengsten)	76	855.089,73	1.284.815,80
VI'. TOTAAL VAN DE EXPLOITATIEOPBRENGSTEN (II'+V')	70/6	158.745.187,52	154.181.654,70
VII'. NADELIG EXPLOITATIERESULTAAT (VI-VI')		0,00	0,00
VIII'. UITZONDERLIJKE OPBRENGSTEN			
A'. Van de gewone dienst	771	2.750.715,52	1.840.050,19
B'. Van de buitengewone dienst	772	80.549,86	48.211,00
C'. Niet begrote uitzonderlijke opbrengsten	773	0,00	0,00
SUBTOTAAL (Uitzonderlijke opbrengsten)	77	2.831.265,38	1.888.261,19
IX'. AFNAME VAN DE RESERVES			
A'. Ten voordele van de gewone dienst	785	0,00	0,00
B'. Ten voordele van de buitengewone dienst	786	0,00	0,00
SUBTOTAAL (Afname van de reserves)	78	0,00	0,00
X'. TOTAAL VAN DE UITZONDERLIJKE OPBRENGSTEN EN AFNAME VAN DE RESERVES	77/8	2.831.265,38	1.888.261,19
XI'. NADELIG UITZONDERLIJK RESULTAAT (X-X')		3.920.704,71	22.245.261,97
XII'. TOTAAL VAN DE OPBRENGSTEN (VI'+X')	70/78	161.576.452,90	156.069.915,89
XIII'. NADELIG RESULTAAT VAN HET BOEKJAAR (XII-XII')		372.859,84	16.810.222,51
XIV'. BESTEMMING VAN HET NADELIG RESULTAAT (XIII')			
A'. Over te dragen nadelig exploitatieresultaat	79201	0,00	0,00
B'. Over te dragen nadelig uitzonderlijk resultaat	79202	3.920.704,71	22.245.261,97
SUBTOTAAL (Bestemming van het resultaat)	79	3.920.704,71	22.245.261,97
XV'. EVENWICHTSCONTROLE (XII'+XIV'=XV)		165.497.157,61	178.315.177,86

Detail van de kosten

DETAIL VAN DE KOSTEN

	Codes	31.12.2025	31.12.2024	31.12.2023
I. A. AANKOPEN VAN GOEDEREN		1.419.125,99	1.855.733,35	1.061.457,14
<i>Aankopen van goederen beheerd als voorraad</i>		<i>0,00</i>	<i>0,00</i>	<i>0,00</i>
Kantoorbenodigdheden	60111	0,00	0,00	0,00
Technische benodigdheden	60112	0,00	0,00	0,00
Benodigdheden voor gebouwen	60113	0,00	0,00	0,00
<i>Aankopen voor rechtstreeks verbruik en rechtstreekse verkoop</i>		<i>1.419.125,99</i>	<i>1.855.733,35</i>	<i>1.061.457,14</i>
Kantoorbenodigdheden	60711	129.139,91	119.447,39	118.734,44
Technische benodigdheden	60712	750.331,63	1.076.047,39	561.691,63
Benodigdheden voor gebouwen	60713	18.068,41	27.370,22	33.673,49
Brandstoffen voor de verwarming van gebouwen	60714	0,00	0,00	0,00
Brandstoffen en benodigdheden voor voertuigen	60715	521.349,41	623.709,85	346.456,95
Benodigdheden voor wegen en waterlopen	60717	236,63	9.158,50	900,63
Goederen bestemd voor rechtstreekse verkoop	60740	0,00	0,00	0,00
I. B. EXPLOITATIEDIENSTEN EN -GOEDEREN		10.895.662,40	10.568.927,86	9.483.334,53
<i>Huur en huurlasten van gehuurde onroerende goederen</i>		<i>590.273,56</i>	<i>586.936,41</i>	<i>578.911,24</i>
Huur- en huurlasten van gehuurde onroerende goederen	61000	590.273,56	586.936,41	578.911,24
<i>Kosten voor diensten aan het personeel</i>		<i>1.409.464,93</i>	<i>1.408.273,18</i>	<i>1.239.842,70</i>
Reis- en verblijfkosten van politiepersoneel en mandatarissen	61101	52.192,06	39.357,96	43.837,98
Huisvestingskosten van het politiepersoneel	61102	0,00	0,00	0,00
Kledingskosten van het politiepersoneel	61103	261.721,20	256.025,36	236.694,02
Andere kosten te betalen aan het politiepersoneel	61109	1.095.551,67	1.112.889,86	959.310,70
<i>Erelonen, presentiegelden, e.a. aan niet-gemeentepersoneel</i>		<i>879.788,84</i>	<i>813.103,39</i>	<i>1.015.680,44</i>
Erelonen en vergoedingen voor expertises	61201	57.475,00	0,00	0,00
Erelonen en vergoedingen voor studies en werken van de gewone dienst	61202	14.577,03	11.821,66	6.223,03
Erelonen en vergoedingen aan advocaten, artsen en paramedici	61203	196.623,93	236.231,86	152.850,39
Auteursrechten, erelonen en vergoedingen voor optredens, lesgevers, e.d.	61204	5.740,85	1.387,06	10.691,89
Vergoeding voor bij de politie gedetacheerd personeel	61206	603.322,84	560.746,14	843.414,43
Erelonen, presentiegelden en vergoedingen voor andere prestaties	61209	2.049,19	2.916,67	2.500,70

Werkingskosten		7.660.423,53	7.440.362,90	6.368.416,06
- Administratieve werkingskosten		2.017.064,02	1.700.045,40	1.427.598,92
Administratieve prestaties van derden	61311	229.248,94	36.372,56	54.641,57
Kosten voor frankering, telefoon en telegrafie	61312	176.344,12	180.452,33	150.771,09
Huur, onderhoud en beheer van meubilair, bureau- en informaticamaterieel	61313	635.481,04	483.366,01	343.009,05
Prestaties van de arbeidsgeneeskundige dienst	61314	226.536,82	211.028,03	189.562,16
Receptie- en representatiekosten	61315	49.586,67	38.161,21	27.567,62
Kosten voor documentatie en abonnementen	61316	21.050,83	18.445,73	18.800,63
Andere administratieve werkingskosten	61319	678.815,60	732.219,53	643.246,80
- Technische werkingskosten		2.559.069,51	2.990.020,95	2.168.796,57
Technische prestaties van derden	61321	1.017.896,52	959.529,17	966.849,03
Kosten voor werkkleding	61322	966.882,36	1.452.802,87	773.929,19
Energie voor de exploitatie	61323	0,00	0,00	0,00
Werkingskosten gemeentescholen	61327	0,00	0,00	0,00
Andere technische kosten	61329	574.290,63	577.688,91	428.018,35
- Werkingskosten voor gebouwen		2.518.552,02	2.225.171,92	2.344.572,82
Prestaties van derden voor de gebouwen	61331	2.023.301,87	1.817.991,89	1.877.537,85
Electriciteit voor de gebouwen	61332	214.083,28	187.924,83	244.800,67
Gas voor de gebouwen	61333	227.477,74	155.388,42	181.335,90
Stoom voor de gebouwen	61334	0,00	0,00	0,00
Water voor de gebouwen	61335	53.689,13	63.866,78	40.898,40
Andere kosten voor de gebouwen	61339	0,00	0,00	0,00
- Werkingskosten voor vervoer		565.737,98	525.124,63	427.447,75
Prestaties van derden voor voertuigen	61341	528.683,26	492.769,26	399.203,63
Huurkosten van transportmaterieel	61343	37.054,72	32.355,37	28.244,12
Andere kosten voor voertuigen	61349	0,00	0,00	0,00
- Werkingskosten voor wegen en waterlopen		0,00	0,00	0,00
Prestaties van derden voor wegen en waterlopen	61351	0,00	0,00	0,00
Werken uitgevoerd voor rekening van derden	61352	0,00	0,00	0,00
Kosten voor sneeuwopruiming en ijzelbestrijding	61353	0,00	0,00	0,00
Verzekering (behalve personeel)		289.901,18	280.197,71	245.440,47
Verzekering van de voertuigen	61501	202.321,32	174.480,60	167.880,62
Andere verzekeringen	61509	87.579,86	105.717,11	77.559,85
Belastingen ten laste van de gemeente		65.810,36	40.054,27	35.043,62
Belastingen, taksen en retributies op onroerende goederen	61601	2.344,42	3.030,81	2.912,72
Roerende voorheffing ten laste van de gemeente	61602	0,00	0,94	0,90
Belastingen en taksen op voertuigen	61604	63.465,94	37.022,52	31.780,00
Andere taksen en belastingen ten laste van de gemeente	61609	0,00	0,00	350,00

I. C. PERSENEELSKOSTEN		135.332.211,38	129.566.121,01	120.410.700,13
Bezoldigingen		*1 88.916.061,94	84.739.902,66	79.124.378,31
Bezoldiging van het politiepersoneel	62001	72.767.728,39	69.222.687,68	64.981.806,56
Bezoldiging van de gesubsidieerde contractuelen	62002	0,00	0,00	0,00
Diverse vergoedingen voor prestaties van politiepersoneel	62008	16.148.333,55	15.517.214,98	14.142.571,75
Bezoldiging van het onderwijzend personeel t.l.v. de hogere overheden	62011	0,00	0,00	0,00
Bezoldiging van het onderwijzend personeel t.l.v. de politiezone	62012	0,00	0,00	0,00
Diverse vergoedingen voor prestaties van het onderwijzend personeel	62019	0,00	0,00	0,00
Wedden van de mandatarissen van de politiezone	62021	0,00	0,00	0,00
Presentiegelden van de mandatarissen van de politiezone	62022	0,00	0,00	0,00
Sociale vergoedingen		5.199.959,59	4.804.435,64	4.524.780,90
Vakantiegeld van het politiepersoneel	62101	5.118.013,03	4.726.098,68	4.435.638,12
Vakantiegeld van het personeel in NAVAP-statuut	62110	74.313,79	70.321,64	89.142,78
Vergoeding voor laatste ziekte en begrafeniskosten	62121	7.632,77	8.015,32	0,00
Andere sociale vergoedingen en toelagen	62129	0,00	0,00	0,00
Patronale bijdragen voor sociale zekerheid		13.562.007,13	12.766.701,44	11.930.560,93
Patronale bijdrage RSZPPO politiepersoneel	62201	10.931.399,17	10.373.621,75	9.749.749,73
Patronale bijdrage RSZPPO politiepersoneel	62208	2.630.607,96	2.393.079,69	2.180.811,20
Patronale bijdrage RSZPPO gescos	62209	0,00	0,00	0,00
Onderwijzend personeel ten laste van de politiezone	62212	0,00	0,00	0,00
Patronale bijdragen voor pensioenen		25.220.714,26	24.969.486,02	22.843.078,09
Omslagkas pensioenen politie	62401	24.651.257,86	23.562.448,22	21.358.611,34
Andere pensioenkassen	62429	*2 569.456,40	1.407.037,80	1.484.466,75
Verplaatsingsvergoedingen en andere geldelijke tegemoetkomingen		2.107.343,42	1.984.592,82	1.684.194,46
Verplaatsingsvergoeding van en naar het werk van het politiepersoneel	62501	664.755,04	596.231,99	464.283,04
Verplaatsingsvergoeding van en naar het werk van het onderwijzend personeel	62512	0,00	0,00	0,00
Andere geldelijke tegemoetkomingen aan het politiepersoneel	62541	1.442.588,38	1.388.360,83	1.219.911,42
Andere geldelijke tegemoetkomingen gesubsidieerd personeel	62542	0,00	0,00	0,00
Pensioenen en renten		132.619,16	117.602,04	128.018,45
Pensioenen en renten rechtstreeks ten laste van de politiezone	62600	132.619,16	117.602,04	128.018,45
Verzekering personeel		0,00	0,00	0,00
Verzekering tegen werkongevallen	62701	0,00	0,00	0,00
Diverse personeelskosten		193.505,88	183.400,39	175.688,99
Bijdragen aan de sociale diensten politie	62801	129.443,70	123.304,34	115.080,90
Tussenkost in vakbondspremies	62802	64.062,18	60.096,05	60.608,09

*1 Stijgende lijn van lonen zijn te verklaren door indexeringen en een toegenomen aantal VTE's.

*2 Dit betreft de responsabiliseringsbijdrage voor de pensioenen.

I.	D. TOEGESTANE WERKINGSSUBSIDIES		2.305.679,47	1.083.782,00	1.083.782,96
	Werkingsubsidies aan ondernemingen		0,00	0,00	0,00
	Rechtstreekse werkingsubsidies	63121	0,00	0,00	0,00
	Werkingsubsidies aan gezinnen		7.500,00	12.500,00	12.500,00
	Rechtstreekse premies en subsidies	63211	0,00	0,00	0,00
	Onrechtstreekse werkingsubsidies	63212	7.500,00	12.500,00	12.500,00
	Werkingsubsidies aan de hogere overheden		0,00	0,00	0,00
	Bijdragen in de werkingskosten en bezoldigingen gedragen door de hogere overheden	63412	0,00	0,00	0,00
	Werkingsubsidies aan andere overheidsinstellingen		2.298.179,47	1.071.282,00	1.071.282,96
	Bijdragen in werkingskosten van het onderwijs	63612	0,00	0,00	0,00
	Bijdragen in de financiële kosten van andere overheidsinstellingen	63613	0,00	0,00	0,00
	Bijdragen in werkingskosten van andere overheidsinstellingen	63617	2.298.179,47	1.071.282,00	1.071.282,96
I.	E. AFLOSSINGEN VAN LENINGEN		527.838,94	742.683,56	1.136.107,92
	Aflossingen van gemeenteleningen		527.838,94	742.683,56	1.136.107,92
	Aflossing van leningen ten laste van de politie	64103	527.838,94	742.683,56	1.136.107,92
	Aflossing van leningen ten laste van de hogere overheden	64143	0,00	0,00	0,00
	Aflossingen van leningen ten laste van derden		0,00	0,00	0,00
	Aflossing van leningen ten laste van derden	64213	0,00	0,00	0,00
	Aflossingen leasing		0,00	0,00	0,00
	Aflossing van de hoofdzak van leasingschulden	64423	0,00	0,00	0,00
I.	F. FINANCIËLE KOSTEN		140.535,86	139.083,38	143.632,78
	a. Financiële kosten van leningen		140.015,27	138.680,46	142.503,48
	Financiële kosten van leningen ten laste van de politie	65104	140.015,27	138.680,46	142.503,48
	Financiële kosten van leningen ten laste van de hogere overheden	65144	0,00	0,00	0,00
	Financiële kosten van leningen ten laste van derden	65214	0,00	0,00	0,00
	Financiële kosten van leasingschulden	65424	0,00	0,00	0,00
	b. Andere financiële kosten		449,15	323,70	1.064,30
	Bijdragen in de exploitatieverliezen van openbare ondernemingen	65711	0,00	0,00	0,00
	Betaalde nalatigheids- of moratoriumintresten en gelijkaardige kosten	65721	447,70	321,00	1.020,15
	Betaalde levenslange en eeuwigdurende renten	65722	0,00	0,00	0,00
	Wisselkoersverschillen ten laste	65726	1,45	2,70	44,15
	Debetintresten op rekening Belfius	65728	0,00	0,00	0,00
	c. Kosten van het financieel beheer		71,44	79,22	65,00
	Administratieve kosten voor het financieel beheer	65801	71,44	79,22	65,00

IV.	A. TOEVOEGINGEN AAN AFSCHRIJVINGEN		4.576.288,61	4.790.284,08	4.510.676,91
	Plannen en studies	66014	256.525,99	522.444,49	486.083,46
	Uitrusting, buitengewoon onderhoud en beplanting op gronden	66020	5.450,42	5.450,42	5.450,42
	Gebouwen	66021	1.294.427,09	1.285.912,52	1.289.621,86
	Wegen	66023	0,00	0,00	0,00
	Kunstwerken	66024	0,00	0,00	0,00
	Meubilair en verkeerssignalisatie	66030	108.685,50	92.725,77	88.361,35
	Bureaumaterieel	66031	1.159.777,96	1.271.371,57	1.066.630,57
	Transportmaterieel	66032	1.406.665,85	1.264.186,60	1.279.125,78
	Machines, exploitatiematerieel en uitrusting	66033	344.755,80	348.192,71	295.403,47
	Divers roerend patrimonium	66034	0,00	0,00	0,00
	Zakelijke rechten erfpacht en opstal	66061	0,00	0,00	0,00
IV.	B. MINWAARDEN DOOR JAARLIJKSE HERWAARDERING		0,00	0,00	0,00
	Minderwaarde op onroerende goederen ingevolge jaarlijkse herwaardering	66120	0,00	0,00	0,00
IV.	C. WAARDEVERMINDERINGEN VAN VOORRADEN EN VOORRAADWIJZIGING		0,00	0,00	0,00
IV.	D. RECHTZETTING TERUGVORDERING VAN AFLOSSINGEN VAN LENINGEN		0,00	0,00	0,00
	Rechtzetting van de terugvordering van aflossingen van leningen	66514	0,00	0,00	0,00
	Rechtzettingen van de aflossing van toegestane leningen	66554	0,00	0,00	0,00
IV.	E. VOORZIENINGEN VOOR RISICO'S EN KOSTEN		0,00	0,00	0,00
IV.	F. TOEVOEGING AFSCHRIJVINGEN OP TOEGESTANE INVESTERINGSSUBSIDIES		0,00	0,00	0,00
	Toevoeging afschrijvingen op toegestane investeringssubsidies	66780	0,00	0,00	0,00
VIII.	A. UITZONDERLIJKE KOSTEN VAN DE GEWONE DIENST		5.221.712,32	3.448.863,56	10.000.500,00
	Uitzonderlijke kosten van de gewone dienst	67100	0,00	0,00	0,00
	Onwaarden van de gewone dienst	67111	*3 5.167.575,89	3.446.557,00	10.000.000,00
	Kleine schadeloosstellingen	67151	54.136,43	2.306,56	500,00
VIII.	B. UITZONDERLIJKE KOSTEN VAN DE BUITENGEWONE DIENST		1.530.257,77	683.896,96	465.965,49
	Onwaarden van de buitengewone dienst	67212	0,00	0,00	0,00
	Minwaarden bij realisatie van vaste activa	67241	0,00	0,00	57.154,42
	Uitzonderlijke schadevergoedingen	67251	0,00	0,00	0,00
	Eénmalige bijdragen aan privé-ondernemingen en verzekeringspremies	67261	*4 1.530.257,77	683.896,96	408.811,07

*3 In 2025 is er een bedrag van 5.000.000 euro inbegrepen voor het ristorno van de gemeentelijke dotatie.

*4 Het gaat hier over de bijdrage aan Ethias in uitvoering van de pensioenverzekeringsovereenkomst.

VIII.	C. NIET BEGROTE UITZONDERLIJKE KOSTEN		0,00	762,64	0,00
	Uitzonderlijke minwaarden	67311	0,00	762,64	0,00
	Andere uitzonderlijke kosten	67391	0,00	0,00	0,00
IX.	A. TOEVOEGING AAN RESERVES VAN GEWONE DIENST		0,00	0,00	0,00
	Toevoeging van gewone dienst aan gewoon reservefonds	68504	0,00	0,00	0,00
	Toevoeging van gewone dienst aan buitengewoon reservefonds	68505	0,00	0,00	0,00
IX.	B. TOEVOEGING AAN RESERVES VAN BUITENGEWONE DIENST		0,00	20.000.000,00	0,00
	Toevoeging van buitengewone dienst aan buitengewoon reservefonds	68605	0,00	20.000.000,00	0,00

Detail van de opbrengsten

DETAIL VAN DE OPBRENGSTEN

	Codes	31.12.2025	31.12.2024	31.12.2023
I.	A'. OPBRENGSTEN VAN DE FISCALITEIT	0,00	6.480,00	599,88
	Gemeentebelastingen en boeten	0,00	6.480,00	599,88
	Gemeentebelastingen op administratieve prestaties	70110	0,00	0,00
	Gemeentelijke verhaalbelastingen	70120	0,00	0,00
	Gemeentebelastingen op prestaties van openbare hygiëne	70130	0,00	0,00
	Gemeentebelastingen op nijverheids-, handels- en landbouwondernemingen	70140	0,00	0,00
	Gemeentebelastingen op vertoningen en vermakelijkheden	70150	0,00	0,00
	Gemeentebelastingen voor het gebruik van het openbaar domein	70160	0,00	0,00
	Gemeentebelastingen op het patrimonium	70170	0,00	0,00
	Andere gemeentebelastingen	70190	0,00	0,00
	Boeten	70910	0,00	599,88
	Opcentiemen en aanvullende belastingen	0,00	0,00	0,00
	Gemeentelijke opcentiemen op de onroerende voorheffing	70710	0,00	0,00
	Aanvullende gemeentebelasting op de personenbelasting	70720	0,00	0,00
	Aanvullende gemeentebelasting op de belasting op motorrijtuigen	70730	0,00	0,00
	Andere aanvullende gemeentebelastingen	70790	0,00	0,00
I.	B'. EXPLOITATIEOPBRENGSTEN	1.820.197,20	1.743.195,93	1.643.077,47
	Opbrengsten uit prestaties	1.815.301,40	1.738.450,61	1.638.427,02
	Opbrengsten uit geleverde prestaties	71301	4.108,00	4.025,00
	Opbrengsten van de verkoop van goederen	71302	0,00	3.238,40
	Opbrengsten uit concessies van rechten	71304	0,00	0,00
	Diverse opbrengsten	71309	1.811.193,40	1.631.163,62
	Verhuring	4.895,80	4.745,32	4.650,45
	Opbrengsten uit verhuring van onroerende goederen	71320	4.895,80	4.650,45
	Verkoop van houtkappingen	0,00	0,00	0,00
	Opbrengsten uit de verkoop van houtkappingen	71360	0,00	0,00
I.	C'. BIJDRAGEN IN WEDDELASTEN EN VERKREGEN WERKINGSSUBSIDIES	155.997.340,22	151.131.120,77	140.537.033,31
	Bijdragen in de weddelasten van het gedetacheerd personeel	0,00	0,00	0,00
	Bijdragen van ondernemingen en v.z.w.'s	72111	0,00	0,00
	Bijdragen van de hogere overheden	72141	0,00	0,00
	Bijdragen van andere overheidsinstellingen	72161	0,00	0,00
	Pensioenbijdragen van mandatarissen	0,00	0,00	0,00
	Pensioenbijdragen van mandatarissen	72401	0,00	0,00

Verkregen handgiften		0,00	0,00	0,00
Ontvangen handgiften	73300	0,00	0,00	0,00
Verkregen werkingssubsidies van de hogere overheden		40.897.484,40	37.554.119,14	36.666.521,98
Subsidies van de hogere overheden voor bezoldiging onderwijzend personeel	73401	0,00	0,00	0,00
Subsidies van hogere overheden voor werkingskosten van het onderwijs	73403	0,00	0,00	0,00
Bijdrage hogere overheden werkingsuitgaven	73405	0,00	0,00	0,00
Bijdrage hogere overheden personeelsuitgaven	73405	8.351.164,10	7.079.483,86	8.326.840,44
Premie hogere overheden voor gescos	73405	0,00	0,00	0,00
Andere specifieke subsidies hogere overheden	73405	32.546.320,30	30.474.635,28	28.146.399,54
Fonds voor beroepsziekten renten ingevolge arbeidsongeval	73405	0,00	0,00	0,00
Subsidies van de hogere overheden voor een specifieke functie	73405	0,00	0,00	0,00
Gemeentefonds en speciale fondsen	73406	0,00	0,00	193.282,00
Verkregen werkingssubsidies van andere overheidsinstellingen		115.099.855,82	113.577.001,63	103.870.511,33
Voor bezoldiging en pensioen van het onderwijzend personeel	73611	0,00	0,00	0,00
Voor andere werkingskosten (Stedelijke dotatie)	73619	115.099.855,82	113.577.001,63	103.870.511,33
I. D'. TERUGVORDERINGEN VAN AFLOSSINGEN VAN LENINGEN		0,00	0,00	0,00
Terugvordering van aflossing van leningen		0,00	0,00	0,00
Leningen t.l.v. de hogere overheden	74143	0,00	0,00	0,00
Leningen t.l.v. derden	74213	0,00	0,00	0,00
Aflossingen van toegestane leningen		0,00	0,00	0,00
Door ondernemingen	74515	0,00	0,00	0,00
Door gezinnen en v.z.w.'s	74525	0,00	0,00	0,00
I. E'. FINANCIELE OPBRENGSTEN		72.560,37	16.042,20	1.155,60
a'. Terugvordering financiële kosten leningen en intresten toegestane leningen		0,00	0,00	0,00
Terugvordering van financiële kosten van leningen t.l.v. de hogere overheden	75144	0,00	0,00	0,00
Terugvordering van financiële kosten van leningen t.l.v. derden	75214	0,00	0,00	0,00
Superristorno	75404/a	0,00	0,00	0,00
Opbrengsten belegging vervroegde terugbetaling leningsintresten	75404/b	0,00	0,00	0,00
b'. Andere financiële opbrengsten		72.560,37	16.042,20	1.155,60
Inkomsten van deelnemingen in ondernemingen	75711	0,00	0,00	0,00
Inkomsten van beleggingen in effecten	75721	0,00	0,00	0,00
Wisselkoersverschillen ten gunste	75726	0,00	0,01	8,52
Nalatigheidsintresten op te innen schuldvorderingen	75781	72.560,37	16.039,05	1.144,06
Creditintresten op bankrekeningen	75788	0,00	3,14	3,02

*1 Sinds 2024 wordt er geen dotatie meer uitgekeerd voor de reponsabiliseringsbijdrage. Hierdoor diende de bijdrage van 2023 terug betaald te worden.

IV'	A'	MEERWAARDEN DOOR JAARLIJKSE HERWAARDERING		261.027,62		479.185,99		2.378.889,69
		Meerwaarde op onroerende goederen ingevolge jaarlijkse herwaardering	76120	*2	261.027,62		479.185,99	2.378.889,69
IV'	B'	VOORRAADWIJZIGING				0,00		0,00
IV'	C'	RECHTZETTING REKENINGEN INZAKE DE AFLOSSINGEN VAN LENINGEN			527.838,94		742.683,56	1.136.107,92
		Leningen t.l.v. de gemeente	76511		527.838,94		742.683,56	1.136.107,92
		Leningen t.l.v. de hogere overheden	76514		0,00		0,00	0,00
		Leningen t.l.v. derden	76529		0,00		0,00	0,00
		Leasingschulden	76542		0,00		0,00	0,00
IV'	D'	VERREKENING ONTVANGEN INVESTERINGSSUBSIDIES, GIFTEN EN LEGATEN			66.223,17		62.946,25	57.593,94
		Verrekening van ontvangen investeringssubsidies, giften en legaten	76780		66.223,17		62.946,25	57.593,94
IV'	E'	INTERNE WERKEN AAN VASTE ACTIVA				0,00		0,00
VIII'	A'	UITZONDERLIJKE OPBRENGSTEN VAN DE GEWONE DIENST			2.750.715,52		1.840.050,19	729.135,68
		Uitzonderlijke opbrengsten van de gewone dienst	77100		2.750.715,52		1.840.050,19	729.135,68
VIII'	B'	UITZONDERLIJKE OPBRENGSTEN VAN DE BUITENGEWONE DIENST			80.549,86		48.211,00	80.624,04
		Uitzonderlijke opbrengsten van de buitengewone dienst	77200		0,00		0,00	0,00
		Meerwaarde bij de realisatie van vaste activa	77241	*3	80.549,86		48.211,00	80.624,04
		Buitengewone schadevergoedingen van derden voor gemeentegoederen	77251		0,00		0,00	0,00
VIII'	C'	NIET BEGROTE UITZONDERLIJKE OPBRENGSTEN			0,00		0,00	0,00
		Andere uitzonderlijke opbrengsten	77391		0,00		0,00	0,00
IX'	A'	AFNAME VAN DE RESERVES TEN VOORDELE VAN DE GEWONE DIENST			0,00		0,00	0,00
		Afname gewoon reservefonds	78504		0,00		0,00	0,00
IX'	B'	AFNAME VAN DE RESERVES TEN VOORDELE VAN DE BUITENGEW. DIENST			0,00		0,00	0,00
		Afname buitengewoon reservefonds	78605		0,00		0,00	0,00

*2 Ten gevolge van een minder grote groei in de ABEX-Index is de herwaarderingsmeerwaarde veel lager.

*3 Zie tabel detail van de uitgeboekte boekwaarden en meer-/minwaarden

Mutatiestaten

Mutatiestaten van de immateriële en de materiële vaste activa

I. + II. SAMENVATTENDE MUTATIESTAAT VAN DE IMMATERIELE EN MATERIELE VASTE ACTIVA

	Codes	Immateriële vaste activa	Materiële vaste activa	TOTAAL
<u>AANVANGSWAARDE</u>				
		I.	II.	
Per einde van het vorige dienstjaar		3.508.863,61	61.426.047,03	64.934.910,64
Initiële waarde		3.508.863,61	56.145.641,21	59.654.504,82
Buitengewoon onderhoud e.a.			5.280.405,82	5.280.405,82
Mutaties tijdens het dienstjaar		0,00	4.230.299,95	4.230.299,95
Aanrekeningen		0,00	4.998.515,08	4.998.515,08
Interne werken	76900	0,00	0,00	0,00
Verkrijging "om niet"	15X31	0,00	0,00	0,00
Uitboekingen (-)		0,00	-768.215,13	-768.215,13
Overboekingen tussen de aarden (+)(-)		0,00	0,00	0,00
Wijziging beginkapitaal (+)(-)	10000	0,00	0,00	0,00
Andere (+)(-)		0,00	0,00	0,00
Per einde van het dienstjaar		3.508.863,61	65.656.346,98	69.165.210,59
Initiële waarde		3.508.863,61	60.375.941,16	63.884.804,77
Buitengewoon onderhoud e.a.		0,00	5.280.405,82	5.280.405,82
<u>HERWAARDERINGEN</u>				
Per einde van het vorige dienstjaar		0,00	21.546.280,41	21.546.280,41
Mutaties tijdens het dienstjaar		0,00	261.027,62	261.027,62
Geboekt : - meerwaarde	76120	0,00	261.027,62	261.027,62
- minwaarde	66120	0,00	0,00	0,00
- uitzonderlijk		0,00	0,00	0,00
Uitboekingen (-)		0,00	0,00	0,00
Overboekingen tussen de aarden (+)(-)		0,00	0,00	0,00
Wijziging beginkapitaal (+)(-)	10000	0,00	0,00	0,00
Andere (+)(-)		0,00	0,00	0,00
Per einde van het dienstjaar		0,00	21.807.308,03	21.807.308,03
<u>AFSCHRIJVINGEN</u>				
Per einde van het vorige dienstjaar		2.814.568,98	40.011.081,88	42.825.650,86
Mutaties tijdens het dienstjaar		256.525,99	3.557.427,63	3.813.953,62
Geboekt : - gewoon	660XX	256.525,99	4.019.869,47	4.276.395,46
- buitengewoon onderhoud	660XX	0,00	299.893,15	299.893,15
- uitzonderlijk	67361	0,00	0,00	0,00
Uitboekingen (-)		0,00	-762.334,99	-762.334,99
Overboekingen tussen de aarden (+)(-)		0,00	0,00	0,00
Wijziging beginkapitaal (+)(-)	10000	0,00	0,00	0,00
Andere (+)(-)		0,00	0,00	0,00
Per einde van het dienstjaar		3.071.094,97	43.568.509,51	46.639.604,48
NETTO-BOEKWAARDE PER EINDE DIENSTJAAR		437.768,64	43.895.145,50	44.332.914,14

I. MUTATIESTAAT VAN DE IMMATERIELE VASTE ACTIVA

	Codes	Plannen en studies 141	Opgegeven plannen en studies 142	TOTAAL
<u>AANVANGSWAARDE</u>				
<i>Per einde van het vorige dienstjaar</i>	214X1*	3.508.863,61	0,00	3.508.863,61
<i>Mutaties tijdens het dienstjaar</i>		0,00	0,00	0,00
Aanrekeningen				0,00
Interne werken				0,00
Verkrijging "om niet"				0,00
Uitboekingen (-)				0,00
Overboekingen tussen de aarden (+)(-)				0,00
Wijziging beginkapitaal (+) (-)				0,00
Andere (+)(-)				0,00
<i>Per einde van het dienstjaar</i>	214X1	3.508.863,61	0,00	3.508.863,61
<u>AFSCHRIJVINGEN</u>				
<i>Per einde van het vorige dienstjaar</i>	214X8*	2.814.568,98	0,00	2.814.568,98
<i>Mutaties tijdens het dienstjaar</i>		256.525,99	0,00	256.525,99
Geboekt : - gewoon	66014	256.525,99		256.525,99
- uitzonderlijk	67361			0,00
Uitboekingen (-)				0,00
Overboekingen tussen de aarden (+)(-)				0,00
Wijziging beginkapitaal (+)(-)	10000			0,00
Andere (+)(-)				0,00
<i>Per einde van het dienstjaar</i>	214X8	3.071.094,97	0,00	3.071.094,97
NETTO-BOEKWAARDE PER EINDE DIENSTJAAR	Act. I.	437.768,64	0,00	437.768,64

II. B. MUTATIESTAAT VAN DE GEBOUWEN EN HUN GRONDEN

	Codes	Gronden van gebouwen	Administratieve gebouwen	Schoolgebouwen	Industriële en exploitatiegebouwen	Gebouwen voor sport,...	Niet-gewaardeerde gebouwen op beginbalans	Andere gebouwen	TOTAAL
		211	212	213	214	215	218	219	
AANVANGSWAARDE									
Per einde van het vorige dienstjaar	221X1/2*	3.458.508,31	29.556.938,92	0,00	0,00	0,00	1,00	9.922,57	33.025.370,80
Initiële waarde	221X1	3.282.237,78	24.452.803,63				1,00	9.922,57	27.744.964,98
Buitengewoon onderhoud e.a.	221X2	176.270,53	5.104.135,29						5.280.405,82
Mutaties tijdens het dienstjaar		0,00	0,00	0,00	0,00	0,00	0,00	0,00	0,00
Aanrekeningen									0,00
Interne werken	76900								0,00
Verkrijging "om niet"	15X31								0,00
Uitboekingen (-)									0,00
Overboekingen tussen de aarden (+)(-)									0,00
Wijziging beginkapitaal (+)(-)	10000								0,00
Andere (+)(-)									0,00
Per einde van het dienstjaar	221X1/2	3.458.508,31	29.556.938,92	0,00	0,00	0,00	1,00	9.922,57	33.025.370,80
Initiële waarde	221X1	3.282.237,78	24.452.803,63				1,00	9.922,57	27.744.964,98
Buitengewoon onderhoud e.a.	221X2	176.270,53	5.104.135,29						5.280.405,82
HERWAARDERINGEN									
Per einde van het vorige dienstjaar	221X6/7*	3.584.688,48	17.956.392,51	0,00	0,00	0,00	0,37	5.199,05	21.546.280,41
Mutaties tijdens het dienstjaar		58.971,70	201.966,75	0,00	0,00	0,00	0,01	89,16	261.027,62
Geboekt : - meerwaarde	76120	58.971,70	201.966,75				0,01	89,16	261.027,62
- minwaarde	66120								0,00
- uitzonderlijk									0,00
Uitboekingen (-)									0,00
Overboekingen tussen de aarden (+)(-)									0,00
Wijziging beginkapitaal (+)(-)	10000								0,00
Andere (+)(-)									0,00
Per einde van het dienstjaar	221X6/7	3.643.660,18	18.158.359,26	0,00	0,00	0,00	0,38	5.288,21	21.807.308,03
AFSCHRIJVINGEN									
Per einde van het vorige dienstjaar	221X8/9*	121.766,32	21.111.392,69	0,00	0,00	0,00	0,23	4.739,50	21.237.898,74
Mutaties tijdens het dienstjaar		5.450,42	1.294.089,28	0,00	0,00	0,00	0,03	337,78	1.299.877,51
Geboekt : - op initiële waarde	66021		999.646,55				0,03	337,78	999.984,36
- op buitengewoon onderhoud e.a.	66021	5.450,42	294.442,73						299.893,15
- uitzonderlijk	67361								0,00
Uitboekingen (-)									0,00
Overboekingen tussen de aarden (+)(-)									0,00
Wijziging beginkapitaal (+)(-)	10000								0,00
Andere (+)(-)									0,00
Per einde van het dienstjaar	221X8/9	127.216,74	22.405.481,97	0,00	0,00	0,00	0,26	5.077,28	22.537.776,25
NETTO-BOEKWAARDE PER EINDE DIENSTJAAR Act. II.B.		6.974.951,75	25.309.816,21	0,00	0,00	0,00	1,12	10.133,50	32.294.902,58

II.F. MUTATIESTAAT VAN MEUBILAIR, MATERIEEL EN VERKEERSSIGNALISATIE

Overzicht meubilair en verkeerssignalisatie, bureaumaterieel, transportmaterieel, machines en exploitatie

Codes	Meubilair en verkeerssignalisatie	Bureaumaterieel	Transportmaterieel	Machines, exploit.- mat. en uitrusting	TOTAAL	
	Totaal30X	Totaal 31X	Totaal32X	330		
AANVANGSWAARDE						
Per einde van het vorige dienstjaar	230/3X1/2*	1.042.654,21	8.213.540,31	13.136.497,98	3.638.489,22	26.031.181,72
Initiële waarde	230/3X1*	1.042.654,21	8.213.540,31	13.136.497,98	3.638.489,22	26.031.181,72
Buitengewoon onderhoud	232/3X2*	0,00	0,00	0,00	0,00	0,00
Mutaties tijdens het dienstjaar		203.450,45	1.329.760,67	1.182.093,49	330.537,06	3.045.841,67
Aanrekeningen		203.450,45	1.329.760,67	1.950.308,62	330.537,06	3.814.056,80
Interne werken	76900	0,00	0,00	0,00	0,00	0,00
Verkrijging "om niet"	15X31	0,00	0,00	0,00	0,00	0,00
Uitboekingen (-)		0,00	0,00	-768.215,13	0,00	-768.215,13
Overboekingen tussen de aarden (+)(-)		0,00	0,00	0,00	0,00	0,00
Wijziging beginkapitaal (+) (-)	10000	0,00	0,00	0,00	0,00	0,00
Andere (+)(-)		0,00	0,00	0,00	0,00	0,00
Per einde van het dienstjaar	230/3X1/2	1.246.104,66	9.543.300,98	14.318.591,47	3.969.026,28	29.077.023,39
Initiële waarde	230/3X1	1.246.104,66	9.543.300,98	14.318.591,47	3.969.026,28	29.077.023,39
Buitengewoon onderhoud	232/3X2	0,00	0,00	0,00	0,00	0,00
AFSCHRIJVINGEN						
Per einde van het vorige dienstjaar	230/3X8/9*	587.316,72	5.653.802,81	10.610.225,20	1.921.838,41	18.773.183,14
Mutaties tijdens het dienstjaar		108.685,50	1.159.777,96	644.330,86	344.755,80	2.257.550,12
Geboekt : - op initiële waarde	66030/3	108.685,50	1.159.777,96	1.406.665,85	344.755,80	3.019.885,11
- op buitengewoon onderhoud	66030/4	0,00	0,00	0,00	0,00	0,00
- uitzonderlijk	67361	0,00	0,00	0,00	0,00	0,00
Uitboekingen (-)		0,00	0,00	-762.334,99	0,00	-762.334,99
Overboekingen tussen de aarden (+)(-)		0,00	0,00	0,00	0,00	0,00
Wijziging beginkapitaal (+)(-)	10000	0,00	0,00	0,00	0,00	0,00
Andere (+)(-)		0,00	0,00	0,00	0,00	0,00
Per einde van het dienstjaar	230/3X8/9	696.002,22	6.813.580,77	11.254.556,06	2.266.594,21	21.030.733,26
NETTO-BOEKWAARDE PER EINDE DIENSTJAAR	Act. II.F.	550.102,44	2.729.720,21	3.064.035,41	1.702.432,07	8.046.290,13

*1 Bureaumaterieel omvat volgens het NGB-schema schrijfmachines, reproductiematerieel, informaticamaterieel en ander bureaumaterieel. Anno 2022 omvat dit hoofdzakelijk informaticamaterieel (cf. infra, mutatiestaat van het bureaumaterieel per rubriek), zijnde diverse hardware aangekocht via District09 (desktops, notebooks, servers, netwerkinfrastructuur, ...).

II.F. MUTATIESTAAT VAN MEUBILAIR, MATERIEEL EN VERKEERSSIGNALISATIE

		Meubilair en verkeerssignalisatie			
		Bureaumeubilair	Straatmeubilair en verkeerssignalisatie	Ander meubilair	Totaal 30X
AANVANGSWAARDE	Codes	301	302	309	
Per einde van het vorige dienstjaar	230/3X1/2*	1.001.276,31	0,00	41.377,90	1.042.654,21
Initiële waarde	230/3X1*	1.001.276,31		41.377,90	1.042.654,21
Buitengewoon onderhoud	232/3X2*				
Mutaties tijdens het dienstjaar		203.450,45	0,00	0,00	203.450,45
Aanrekeningen		203.450,45		0,00	203.450,45
Interne werken	76900				0,00
Verkrijging "om niet"	15X31				0,00
Uitboekingen (-)					0,00
Overboekingen tussen de aarden (+)(-)					0,00
Wijziging beginkapitaal (+) (-)	10000				0,00
Andere (+)(-)					0,00
Per einde van het dienstjaar	230/3X1/2	1.204.726,76	0,00	41.377,90	1.246.104,66
Initiële waarde	230/3X1	1.204.726,76	0,00	41.377,90	1.246.104,66
Buitengewoon onderhoud	232/3X2				0,00
<u>AFSCHRIJVINGEN</u>					
Per einde van het vorige dienstjaar	230/3X8/9*	545.938,82	0,00	41.377,90	587.316,72
Mutaties tijdens het dienstjaar		108.685,50	0,00	0,00	108.685,50
Geboekt : - op initiële waarde	66030/3	108.685,50		0,00	108.685,50
- op buitengewoon onderhoud	66030/4				0,00
- uitzonderlijk	67361				0,00
Uitboekingen (-)					0,00
Overboekingen tussen de aarden (+)(-)					0,00
Wijziging beginkapitaal (+)(-)	10000				0,00
Andere (+)(-)					0,00
Per einde van het dienstjaar	230/3X8/9	654.624,32	0,00	41.377,90	696.002,22
NETTO-BOEKWAARDE PER EINDE DIENSTJAAR	Act. II.F.	550.102,44	0,00	0,00	550.102,44

II.F. MUTATIESTAAT VAN MEUBILAIR, MATERIEEL EN VERKEERSSIGNALISATIE

	Codes	Bureaumaterieel				Totaal 31X
		Schrijfmachines 311	Reproductie materieel 312	Informatica materieel 313	Ander bureaumaterieel 319	
<u>AANVANGSWAARDE</u>						
Per einde van het vorige dienstjaar	230/3X1/2*	0,00	0,00	8.205.856,81	7.683,50	8.213.540,31
Initiële waarde	230/3X1*			8.205.856,81	7.683,50	8.213.540,31
Buitengewoon onderhoud	232/3X2*					0,00
Mutaties tijdens het dienstjaar		0,00	0,00	1.329.760,67	0,00	1.329.760,67
Aanrekeningen				1.329.760,67		1.329.760,67
Interne werken	76900					0,00
Verkrijging "om niet"	15X31					0,00
Uitboekingen (-)						0,00
Overboekingen tussen de aarden (+)(-)						0,00
Wijziging beginkapitaal (+) (-)	10000					0,00
Andere (+)(-)						0,00
Per einde van het dienstjaar	230/3X1/2	0,00	0,00	9.535.617,48	7.683,50	9.543.300,98
Initiële waarde	230/3X1	0,00	0,00	9.535.617,48	7.683,50	9.543.300,98
Buitengewoon onderhoud	232/3X2					0,00
<u>AFSCHRIJVINGEN</u>						
Per einde van het vorige dienstjaar	230/3X8/9*	0,00	0,00	5.646.119,31	7.683,50	5.653.802,81
Mutaties tijdens het dienstjaar		0,00	0,00	1.159.777,96	0,00	1.159.777,96
Geboekt : - op initiële waarde	66030/3			1.159.777,96	0,00	1.159.777,96
- op buitengewoon onderhoud	66030/4					0,00
- uitzonderlijk	67361					0,00
Uitboekingen (-)						0,00
Overboekingen tussen de aarden (+)(-)						0,00
Wijziging beginkapitaal (+)(-)	10000					0,00
Andere (+)(-)						0,00
Per einde van het dienstjaar	230/3X8/9	0,00	0,00	6.805.897,27	7.683,50	6.813.580,77
NETTO-BOEKWAARDE PER EINDE DIENSTJAAR	Act. II.F.	0,00	0,00	2.729.720,21	0,00	2.729.720,21

II.F. MUTATIESTAAT VAN MEUBILAIR, MATERIEEL EN VERKEERSSIGNALISATIE

		Transportmaterieel				
		Fietsen, brom- en motorfietsen	Auto's en bestelwagens	Vrachtwagens	Speciale en andere voertuigen	Totaal 32X
<u>AANVANGSWAARDE</u>	Codes	321	322	323	329	
Per einde van het vorige dienstjaar	230/3X1/2*	1.579.019,02	9.264.703,64	0,00	2.292.775,32	13.136.497,98
Initiële waarde	230/3X1*	1.579.019,02	9.264.703,64	0,00	2.292.775,32	13.136.497,98
Buitengewoon onderhoud	232/3X2*					0,00
Mutaties tijdens het dienstjaar		52.491,05	1.228.621,87	0,00	-99.019,43	1.182.093,49
Aanrekeningen		107.725,96	1.779.673,48		62.909,18	1.950.308,62
Interne werken	76900					0,00
Verkrijging "om niet"	15X31					0,00
Uitboekingen (-)		-55.234,91	-551.051,61		-161.928,61	-768.215,13
Overboekingen tussen de aarden (+)(-)						0,00
Wijziging beginkapitaal (+) (-)	10000					0,00
Andere (+)(-)						0,00
Per einde van het dienstjaar	230/3X1/2	1.631.510,07	10.493.325,51	0,00	2.193.755,89	14.318.591,47
Initiële waarde	230/3X1	1.631.510,07	10.493.325,51	0,00	2.193.755,89	14.318.591,47
Buitengewoon onderhoud	232/3X2					0,00
<u>AFSCHRIJVINGEN</u>						
Per einde van het vorige dienstjaar	230/3X8/9*	1.261.932,29	7.635.442,83	0,00	1.712.850,08	10.610.225,20
Mutaties tijdens het dienstjaar		125.221,32	606.647,01	0,00	-87.537,47	644.330,86
Geboekt : - op initiële waarde	66030/3	180.456,23	1.151.818,48		74.391,14	1.406.665,85
- op buitengewoon onderhoud	66030/4					0,00
- uitzonderlijk	67361					0,00
Uitboekingen (-)		-55.234,91	-545.171,47		-161.928,61	-762.334,99
Overboekingen tussen de aarden (+)(-)						0,00
Wijziging beginkapitaal (+)(-)	10000					0,00
Andere (+)(-)						0,00
Per einde van het dienstjaar	230/3X8/9	1.387.153,61	8.242.089,84	0,00	1.625.312,61	11.254.556,06
NETTO-BOEKWAARDE PER EINDE DIENSTJAAR	Act. II.F.	244.356,46	2.251.235,67	0,00	568.443,28	3.064.035,41

II. H. MUTATIESTAAT VAN VASTE ACTIVA IN UITVOERING

	Codes	Gronden	Gebouwen	Wegen en infrastructuur- werken	Plannen en studies	TOTAAL
AANVANGSWAARDE		401	402	403	404	
Per einde van het vorige dienstjaar	234X1*	0,00	2.117.378,20	0,00	252.116,31	2.369.494,51
Initiële waarde			2.117.378,20	0,00	252.116,31	2.369.494,51
Mutaties tijdens het dienstjaar		0,00	577.950,12	0,00	606.508,16	1.184.458,28
Aanrekeningen			577.950,12		606.508,16	1.184.458,28
Interne werken	76900					0,00
Verkrijging "om niet"	15X31					0,00
Uitboekingen (-)						0,00
Overboekingen tussen de aarden (+)(-)						0,00
Wijziging beginkapitaal (+)(-)	10000					0,00
Andere (+)(-)						0,00
NETTO-BOEKWAARDE PER EINDE DIENSTJAAR	Act.II.H.	0,00	2.695.328,32	0,00	858.624,47	3.553.952,79

Mutatiestaten van de overige vaste activa

III. MUTATIESTAAT VAN DE TOEGESTANE INVESTERINGSSUBSIDIES

	Codes	Ondernemingen		Gezinnen, v.z.w.'s, e.a.	Hogere overheden	Andere overheids- instellingen		TOTAAL
		511	513	52X	54X	561	563	
AANVANGSWAARDE								
<i>Per einde van het vorige dienstjaar</i>	25XX1*	0,00	0,00	0,00	0,00	0,00	0,00	0,00
Mutaties tijdens het dienstjaar		0,00	0,00	0,00	0,00	0,00	0,00	0,00
Aanrekeningen								0,00
Patrimoniale goederen								0,00
Uitboekingen (-)								0,00
Overboekingen tussen de aarden (+)(-)								0,00
Wijziging beginkapitaal (+) (-)	10000							0,00
Andere (+) (-)								0,00
<i>Per einde van het dienstjaar</i>	25XX1	0,00	0,00	0,00	0,00	0,00	0,00	0,00
AFSCHRIJVINGEN								
<i>Per einde van het vorige dienstjaar</i>	25XX8*	0,00	0,00	0,00	0,00	0,00	0,00	0,00
Mutaties tijdens het dienstjaar		0,00	0,00	0,00	0,00	0,00	0,00	0,00
Geboekt: - gewoon	66780							0,00
- uitzonderlijk								0,00
Uitboekingen (-)								0,00
Overboekingen tussen de aarden (+)(-)								0,00
Wijziging beginkapitaal (+)(-)	10000							0,00
Andere (+) (-)								0,00
<i>Per einde van het dienstjaar</i>	25XX8	0,00	0,00	0,00	0,00	0,00	0,00	0,00
NETTO-BOEKWAARDE PER EINDE DIENSTJAAR		0,00	0,00	0,00	0,00	0,00	0,00	0,00
	Bal.rubr.	Act. III.A.	Act. III.B.	Act. III.C.	Act. III.D.	Act. III.		

Mutatiestaten van het eigen vermogen en de voorzieningen voor risico's en kosten

I' - IV'+ VI'. MUTATIESTAAT VAN HET KAPITAAL, DE RESULTATEN, DE RESERVES EN DE VOORZIENINGEN VOOR RISICO'S EN KOSTEN

	Codes	Einde vorig dienstjaar	Wijzigingen	Toestand na wijzigingen	Mutaties dienstjaar	Resultaat dienstjaar	Einde dienstjaar
I'. Kapitaal	10000	12.176.978,55	0,00	12.176.978,55	0,00	0,00	12.176.978,55
II'. Gekapitaliseerde resultaten	12000	28.869.144,14	0,00	28.869.144,14	0,00	0,00	28.869.144,14
III'. Overgedragen resultaten	130XX	-16.810.222,51	0,00	-16.810.222,51	-372.859,84	0,00	-17.183.082,35
A'. Van vorige dienstjaren	1301X	0,00	0,00	0,00	0,00	0,00	0,00
B'. Van het voorgaand dienstjaar	1302X	0,00	0,00	0,00	0,00	0,00	0,00
C'. Van het eigen dienstjaar	1303X	-16.810.222,51	0,00	-16.810.222,51	-372.859,84	0,00	-17.183.082,35
IV'. Reserves	1410X	20.000.000,00	0,00	20.000.000,00	0,00	0,00	20.000.000,00
A'. Gewoon reservefonds	14104	0,00	0,00	0,00	0,00	0,00	0,00
B'. Buitengewoon reservefonds	14105/a	20.000.000,00	0,00	20.000.000,00	0,00	0,00	20.000.000,00
TOTAAL EIGEN VERMOGEN IN ENGE ZIN		44.235.900,18	0,00	44.235.900,18	-372.859,84	0,00	43.863.040,34

V. MUTATIESTAAT VAN DE VERKREGEN INVESTERINGSSUBSIDIES

	Codes	Ondernemingen			Gezinnen, v.z.w.'s, e.a.		
		511	513	Totaal 51X	521	523	Totaal 52X
AANVANGSWAARDE							
Per einde van het vorige dienstjaar	15XX1*	0,00	0,00	0,00	0,00	0,00	0,00
Initiële waarde		0,00	0,00	0,00	0,00	0,00	0,00
Mutaties tijdens het dienstjaar		0,00	0,00	0,00	0,00	0,00	0,00
Vastgestelde rechten				0,00			0,00
Patrimoniale goederen				0,00			0,00
Terugbetaling van leningen				0,00			0,00
Onwaarden (-)				0,00			0,00
Uitboekingen (-)				0,00			0,00
Overboekingen tussen de aarden (+)(-)				0,00			0,00
Wijziging beginkapitaal (+) (-)	10000			0,00			0,00
Andere (+) (-)				0,00			0,00
Per einde van het dienstjaar	15XX1	0,00	0,00	0,00	0,00	0,00	0,00
VERREKENINGEN							
Per einde van het vorige dienstjaar	15XX7*	0,00	0,00	0,00	0,00	0,00	0,00
Mutaties tijdens het dienstjaar		0,00	0,00	0,00	0,00	0,00	0,00
Geboekt: - gewoon	76780			0,00			0,00
- uitzonderlijk				0,00			0,00
Uitboekingen (-)				0,00			0,00
Overboekingen tussen de aarden (+)(-)				0,00			0,00
Wijziging beginkapitaal (+)(-)	10000			0,00			0,00
Andere (+) (-)				0,00			0,00
Per einde van het dienstjaar	15XX7	0,00	0,00	0,00	0,00	0,00	0,00
NETTO-BOEKWAARDE PER EINDE DIENSTJAAR		0,00	0,00	0,00	0,00	0,00	0,00
	Bal.rubr.			Pass. V'.A'			Pass. V'. B'

V. MUTATIESTAAT VAN DE VERKREGEN INVESTERINGSSUBSIDIES

	Codes	Hogere overheden				Andere overheidsinstellingen		
		541	542	543	Totaal 54X	561	563	Totaal 56X
AANVANGSWAARDE								
Per einde van het vorige dienstjaar	15XX1*	1.930.763,76	520.700,35	0,00	2.451.464,11	460.240,06	0,00	460.240,06
Initiële waarde		1.930.763,76	520.700,35	0,00	2.451.464,11	460.240,06	0,00	460.240,06
Mutaties tijdens het dienstjaar		1.000.000,00	0,00	0,00	1.000.000,00	13.107,87	0,00	13.107,87
Vastgestelde rechten		1.000.000,00			1.000.000,00	13.107,87		13.107,87
Patrimoniale goederen					0,00			0,00
Terugbetaling van leningen					0,00			0,00
Onwaarden (-)					0,00			0,00
Uitboekingen (-)					0,00			0,00
Overboekingen tussen de aarden (+)(-)					0,00			0,00
Wijziging beginkapitaal (+)(-)	10000				0,00			0,00
Andere (+)(-)					0,00			0,00
Per einde van het dienstjaar	15XX1	2.930.763,76	520.700,35	0,00	3.451.464,11	473.347,93	0,00	473.347,93
VERREKENINGEN								
Per einde van het vorige dienstjaar	15XX7*	1.177.973,79	364.490,28	0,00	1.542.464,07	359.713,44	0,00	359.713,44
Mutaties tijdens het dienstjaar		50.225,82	10.414,00	0,00	60.639,82	5.583,35	0,00	5.583,35
Geboekt: - gewoon	76780	50.225,82	10.414,00	0,00	60.639,82	5.583,35		5.583,35
- uitzonderlijk					0,00			0,00
Uitboekingen (-)					0,00			0,00
Overboekingen tussen de aarden (+)(-)					0,00			0,00
Wijziging beginkapitaal (+)(-)	10000				0,00			0,00
Andere (+)(-)					0,00			0,00
Per einde van het dienstjaar	15XX7	1.228.199,61	374.904,28	0,00	1.603.103,89	365.296,79	0,00	365.296,79
NETTO-BOEKWAARDE PER EINDE DIENSTJAAR		1.702.564,15	145.796,07	0,00	1.848.360,22	108.051,14	0,00	108.051,14
	Bal.rubr.				Pass. V'.A'.			Pass. V'. B'.

Mutatiestaat van de leningen

VII.'A'-D'. MUTATIESTAAT VAN DE LENINGEN

	Code	Leningen t.i.v. de politie (Dexia)	Leningen t.i.v. de politie (and.)	Sanerings- en consolidatie- leningen	Prefinancierings- leningen	Leningen t.i.v. de gemeente	Leningen t.i.v. de hogere overheden	Leningen t.i.v. derden	Leasing- schulden	Openbare leningen	TOTAAL
		710/a	710/b	715	750	Totaal	714	721	742	760	
AANVANGSWAARDE											
Per einde van het vorige dienstjaar	17XX1*	722.725,01	8.137.137,93	0,00	0,00	8.859.862,94	0,00	0,00	0,00	0,00	8.859.862,94
Omgezette leningen		722.725,01	8.137.137,93	0,00	0,00	8.859.862,94	0,00	0,00	0,00	0,00	8.859.862,94
Kredietopeningen		0,00	0,00	0,00	0,00	0,00	0,00	0,00	0,00	0,00	0,00
Aangegane leningen niet-KO		0,00	0,00	0,00	0,00	0,00	0,00	0,00	0,00	0,00	0,00
Aan te gane leningen		0,00	0,00	0,00	0,00	0,00	0,00	0,00	0,00	0,00	0,00
Andere		0,00	0,00	0,00	0,00	0,00	0,00	0,00	0,00	0,00	0,00
Mutaties tijdens het dienstjaar		-572.531,80	0,00	0,00	0,00	-572.531,80	0,00	0,00	0,00	0,00	-572.531,80
Vastgestelde rechten		0,00	0,00	0,00	0,00	0,00	0,00	0,00	0,00	0,00	0,00
Onwaarden (-)		0,00	0,00	0,00	0,00	0,00	0,00	0,00	0,00	0,00	0,00
Uitboekingen (-)		-572.531,80	0,00	0,00	0,00	-572.531,80	0,00	0,00	0,00	0,00	-572.531,80
Overboekingen tussen de aarden (+)(-)		0,00	0,00	0,00	0,00	0,00	0,00	0,00	0,00	0,00	0,00
Wijziging beginkapitaal (+)(-)	10000	0,00	0,00	0,00	0,00	0,00	0,00	0,00	0,00	0,00	0,00
Andere (+) (-)		0,00	0,00	0,00	0,00	0,00	0,00	0,00	0,00	0,00	0,00
Per einde van het dienstjaar		150.193,21	8.137.137,93	0,00	0,00	8.287.331,14	0,00	0,00	0,00	0,00	8.287.331,14
Omgezette leningen		150.193,21	8.137.137,93	0,00	0,00	8.287.331,14	0,00	0,00	0,00	0,00	8.287.331,14
Kredietopeningen		0,00	0,00	0,00	0,00	0,00	0,00	0,00	0,00	0,00	0,00
Aangegane leningen niet-KO		0,00	0,00	0,00	0,00	0,00	0,00	0,00	0,00	0,00	0,00
Aan te gane leningen		0,00	0,00	0,00	0,00	0,00	0,00	0,00	0,00	0,00	0,00
Andere		0,00	0,00	0,00	0,00	0,00	0,00	0,00	0,00	0,00	0,00
AFLOSSINGEN											
Per einde van het vorige dienstjaar	17XX3*	717.211,56	5.327.947,16	0,00	0,00	6.045.158,72	0,00	0,00	0,00	0,00	6.045.158,72
Mutaties tijdens het dienstjaar		-567.018,35	369.903,84	0,00	0,00	-197.114,51	0,00	0,00	0,00	0,00	-197.114,51
Voorziene tranches eigen dienstjaar (-)	43513/4*	-28.042,09	-499.723,55	0,00	0,00	-527.765,69	0,00	0,00	0,00	0,00	-527.765,69
Werkelijke aflossingen (+)	64XX3	28.042,09	499.796,88	0,00	0,00	527.839,02	0,00	0,00	0,00	0,00	527.839,02
Voorziene tranches volgend dienstjaar (+)	43513/4	5.513,64	369.830,40	0,00	0,00	375.344,04	0,00	0,00	0,00	0,00	375.344,04
Vervroegde aflossingen (+)		0,00	0,00	0,00	0,00	0,00	0,00	0,00	0,00	0,00	0,00
Uitboekingen (-)		-572.531,80	0,00	0,00	0,00	-572.531,80	0,00	0,00	0,00	0,00	-572.531,80
Overboekingen tussen de aarden (+)(-)		0,00	0,00	0,00	0,00	0,00	0,00	0,00	0,00	0,00	0,00
Wijziging beginkapitaal (+)(-)	10000	0,00	0,00	0,00	0,00	0,00	0,00	0,00	0,00	0,00	0,00
Andere (+) (-)		0,00	0,00	0,00	0,00	0,00	0,00	0,00	0,00	0,00	0,00
Per einde van het dienstjaar	17XX3	150.193,21	5.697.851,00	0,00	0,00	5.848.044,21	0,00	0,00	0,00	0,00	5.848.044,21
NETTO-BOEKWAARDE PER EINDE DIENSTJAAR		0,00	2.439.286,93	0,00	0,00	2.439.286,93	0,00	0,00	0,00	0,00	2.439.286,93
	Bal.Rubr.						Pass. VII'.A'.	Pass. VII'.B'.	Pass. VII'.C'.	Pass. VII'.D'.	Pass. VII'.E'.

OVEREENSTEMMINGSTABEL VAN DE SCHULD

Aard	Omschrijving	Bedrag leningen (1)	Omgezette leningen (2)	Op te nemen leningen (3)=(1)-(2)	Resterende schuld (4)	Afgelost (5)=(2)-(4)	Tranches dienstjaar (6)	Tranches volg. dj. (7)	Gecum. aflossingen (8)=(5)+(7)
710	Leningen ten laste van de gemeente	8.859.862,94	8.859.862,94	0,00	2.814.630,92	6.045.232,02	527.839,02	375.344,04	6.420.574,85
	Belfius	722.725,01	722.725,01	0,00	5.513,59	717.211,42	28.042,14	5.513,64	722.725,01
	Volgens controletabel	2.150.193,21	2.150.193,21	0,00	5.513,59	2.144.679,62	11.004,63	5.513,59	2.150.193,21
	Aflossingen op afgeloste lening	572.531,80	572.531,80	0,00	0,00	572.531,80	17.037,46	0,00	572.531,80
	Geboekte leningen (+)	0,00	0,00	0,00	0,00	0,00	0,00	0,00	0,00
	Niet-geboekte leningen (-)	0,00	0,00	0,00	0,00	0,00	0,05	0,05	0,00
	Andere (+) (-)	-2.000.000,00	-2.000.000,00	0,00	0,00	-2.000.000,00	0,00	0,00	-2.000.000,00
	Andere instanties	8.137.137,93	8.137.137,93	0,00	2.809.117,33	5.328.020,60	499.796,88	369.830,40	5.697.849,84
	BNP Paribas	3.217.544,75	3.217.544,75	0,00	1.461.637,70	1.755.907,05	258.043,01	263.651,13	2.019.558,18
	Volgens controletabel	3.217.544,75	3.217.544,75	0,00	1.461.637,70	1.755.907,05	258.043,01	263.651,13	2.019.558,18
	Aflossingen op afgeloste lening	0,00	0,00	0,00	0,00	0,00	0,00	0,00	0,00
	Geboekte leningen (+)	0,00	0,00	0,00	0,00	0,00	0,00	0,00	0,00
	Niet-geboekte leningen (-)	0,00	0,00	0,00	0,00	0,00	0,00	0,00	0,00
	Andere (+) (-)	0,00	0,00	0,00	0,00	0,00	0,00	0,00	0,00
	ING	2.171.792,61	2.171.792,61	0,00	1.347.479,63	824.312,98	104.363,84	106.179,27	930.491,09
	Volgens controletabel	2.171.792,61	2.171.792,61	0,00	1.347.479,63	824.312,98	104.363,84	106.179,27	930.492,57
	Aflossingen op afgeloste lening	0,00	0,00	0,00	0,00	0,00	0,00	0,00	0,00
	Geboekte leningen (+)	0,00	0,00	0,00	0,00	0,00	0,00	0,00	0,00
	Niet-geboekte leningen (-)	0,00	0,00	0,00	0,00	0,00	0,00	-0,32	-1,48
	Andere (+) (-)	0,00	0,00	0,00	0,00	0,00	0,00	0,00	0,00
	KBC	0,00	0,00	0,00	0,00	0,00	0,00	0,00	0,00
	Volgens controletabel	0,00	0,00	0,00	0,00	0,00	0,00	0,00	0,00
	Aflossingen op afgeloste lening	0,00	0,00	0,00	0,00	0,00	0,00	0,00	0,00
	Geboekte leningen (+)	0,00	0,00	0,00	0,00	0,00	0,00	0,00	0,00
	Niet-geboekte leningen (-)	0,00	0,00	0,00	0,00	0,00	0,00	0,00	0,00
	Andere (+) (-)	0,00	0,00	0,00	0,00	0,00	0,00	0,00	0,00
	Correctiemechanisme	2.747.800,57	2.747.800,57	0,00	0,00	2.747.800,57	137.390,03	0,00	2.747.800,57
	Leningen niet Dexia	0,00	0,00	0,00	0,00	0,00	0,00	0,00	0,00

Detail van de uitgeboekte boekwaarden en de meer-/minwaarden

DETAIL VAN DE UITGEBOKTE BOEKWAARDEN EN MEER/MINWAARDEN

VA-nummer	Omschrijving	Uitgeboekte boekwaarde	Buitengewone ontvangst	Meerwaarde	Minwaarde	Uitz. minwaarde
				AR 77241	AR 67241	AR 67311
<i>Verkoop transportmaterieel</i>		<u>5.880,14</u>	<u>86.430,00</u>	<u>80.549,86</u>	<u>0,00</u>	<u>0,00</u>
<i>Verkoop van fietsen, brom- en motorfietsen</i>		<u>0,00</u>	<u>350,00</u>	<u>350,00</u>	<u>0,00</u>	<u>0,00</u>
32100204-0	Oxford Montana - Stadsfiets elektrisch - Dames	0,00	350,00	350,00	0,00	0,00
<i>Verkoop van auto's en bestelwagens</i>		<u>5.880,14</u>	<u>86.080,00</u>	<u>80.199,86</u>	<u>0,00</u>	<u>0,00</u>
32200394-0	Volkswagen Transporter	0,00	7.666,00	7.666,00	0,00	0,00
32150127-0	BMW R1200 T	0,00	4.500,00	4.500,00	0,00	0,00
32150123-0	BMW R1200 RT	0,00	4.200,00	4.200,00	0,00	0,00
32150125-0	BMW R12WT	0,00	4.100,00	4.100,00	0,00	0,00
32200302-0	Volkswagen Jetta	0,00	1.400,00	1.400,00	0,00	0,00
32200317-0	Toyota Corolla	0,00	6.400,00	6.400,00	0,00	0,00
32200318-0	Toyota Corolla	0,00	6.100,00	6.100,00	0,00	0,00
32200027-0	Volkswagen	0,00	1.200,00	1.200,00	0,00	0,00
32200339-0	Volvo V60	0,00	4.501,00	4.501,00	0,00	0,00
32200379-0	Volvo V40	0,00	4.402,00	4.402,00	0,00	0,00
32200367-0	Volkswagen Transporter	0,00	3.400,00	3.400,00	0,00	0,00
32200343-0	Volkswagen Caddy Maxi	0,00	3.800,00	3.800,00	0,00	0,00
32200374-0	VW JETTA	0,00	2.600,00	2.600,00	0,00	0,00
32200327-0	Skoda Octavia	0,00	5.200,00	5.200,00	0,00	0,00
32200341-0	Opel Astra	0,00	3.211,00	3.211,00	0,00	0,00
32200368-0	Volkswagen Transporter	0,00	3.400,00	3.400,00	0,00	0,00
32200396-0	Volkswagen Combi	0,00	5.600,00	5.600,00	0,00	0,00
32200464-0	Volkswagen Caddy	5.880,14	6.500,00	619,86	0,00	0,00
32200394-0	Volkswagen Jetta	0,00	1.800,00	1.800,00	0,00	0,00
32900035-0	Mercedes Sprinter	0,00	6.100,00	6.100,00	0,00	0,00
ALGEMEEN TOTAAL		<u>5.880,14</u>	<u>86.430,00</u>	<u>80.549,86</u>	<u>0,00</u>	<u>0,00</u>

Overeenstemming tussen de boekingen en de kasmiddelen

OVEREENSTEMMING BOEKINGEN EN KASMIDDELEN (art.39 §.6.) - Periode: 01.01 - 31.12.2025

Code	Omschrijving	Totaal	Gewone dienst	Buitengew. dienst	Res., voorz. en derden
1.1	<u>BUDGETTAIRE ONTVANGSTEN</u>				
	Netto-vastgestelde rechten	174.374.677,88	171.744.882,24	2.629.795,64	
	Overgedragen boni	11.104.068,93	11.104.068,93	0,00	
	Overboekingen tussen de diensten	1.530.257,77	0,00	1.530.257,77	
	Gecorrigeerde netto-vastgest. rechten	161.740.351,18	160.640.813,31	1.099.537,87	
1.2.	<u>BUDGETTAIRE UITGAVEN</u>				
	Aanrekeningen	190.073.509,35	157.373.024,13	32.700.485,22	
	Overgedragen mali	26.171.712,37	0,00	26.171.712,37	
	Overboeking tussen de diensten	1.530.257,77	1.530.257,77	0,00	
	Gecorrigeerde aanrekeningen	162.371.539,21	155.842.766,36	6.528.772,85	
1.3.	<u>Gecorrigeerd boekhoudkundig resultaat</u>	-631.188,03	4.798.046,95	-5.429.234,98	
2.	<u>MUTATIE IN DE VORDERINGEN</u>				
	Vorderingen begin periode	10.935.821,86	6.262.322,13	401,20	4.673.098,53
	Wijzigingen (+/-)	0,00	0,00	0,00	0,00
	Gewijzigde vorderingen begin periode	10.935.821,86	6.262.322,13	401,20	4.673.098,53
	Vorderingen einde periode (zie bijlage)	17.777.209,26	7.593.140,28	401,20	10.183.667,78
	Totaal mutatie vorderingen	-6.841.387,40	-1.330.818,15	0,00	-5.510.569,25
3.	<u>MUTATIE RESERVES, VOORZIENINGEN EN SCHULDEN</u>				
	Schulden, enz. einde periode (zie bijlage)	33.481.179,24	2.357.631,53	460.354,92	30.663.192,79
	Schulden, enz. begin periode	9.575.128,16	1.408.626,14	460.354,92	7.706.147,10
	Wijzigingen (+/-)	0,00	0,00	0,00	0,00
	Gewijzigde schulden begin periode	9.575.128,16	1.408.626,14	460.354,92	7.706.147,10
	Totaal mutatie schulden, enz.	23.906.051,08	949.005,39	0,00	22.957.045,69
4.	<u>MUTATIE IN DE FINANCIËLE REKENINGEN</u>				
	Gecorrigeerd boekhoudkundig resultaat	-631.188,03	4.798.046,95	-5.429.234,98	
	Mutatie in de vorderingen	-6.841.387,40	-1.330.818,15	0,00	-5.510.569,25
	Mutatie in de schulden, enz.	23.906.051,08	949.005,39	0,00	22.957.045,69
	Mutatie in de financiële rekeningen	16.433.475,65	4.416.234,19	-5.429.234,98	17.446.476,44
	Financiële rekeningen begin periode	-16.428.337,14	8.550.976,82	-24.666.054,38	-313.259,58
	Overboeking tussen de diensten		-1.530.257,77	1.530.257,77	
	Te verantwoord vermogen	5.138,51	11.436.953,24	-28.565.031,59	17.133.216,86
	Saldo klasse 5	5.138,51			
	Te verantwoord verschil	0,00			

Nr. AR	Naam rekening	Totaal	Gewone dienst	Buitengew. dienst	Res., voorz. en derden
--------	---------------	--------	---------------	-------------------	------------------------

BIJLAGE 1: DETAILOPGAVE VAN DE VORDERINGEN PER 31.12.2024

2704X	Subs. in kap. hogere overheden	0,00		0,00	
2706X	Subs. in kap. andere overheidsinst.	0,00		0,00	
40001	Deb. belast. per nat. en dienstjaar	0,00	0,00		
40002	Deb. belast. per individuele rekening	0,00	0,00		
40003	Deb. expl.opbr. per nat. en dienstjaar	0,00	0,00		
40004	Deb. expl.opbr. per individuele rekening	320.136,30	320.136,30		
40700	Dub. deb. belastingen en expl.opbr.	0,00	0,00		
41100	Terugvorderbare B.T.W.	0,00			0,00
41204	Te ontv. aanvullende belasting	0,00	0,00		
41301	Te ontv. inv.subs., giften en legaten	0,00		0,00	
41302	Te ontv. werkingssubsidies	7.250.560,25	7.250.560,25		
41303	Op te nemen leningen	0,00		0,00	
41304	Op te nemen leasing	0,00		0,00	
41306	Te ontvangen openbare leningen	0,00		0,00	
41513	Te ontv. creditintresten op fin. rekeningen	0,00	0,00		
41514	Terugv. financiële kosten leningen	0,00	0,00		
41515	Te ontv. intr. van leningen en effecten	0,00	0,00		
41516	Te ontvangen dividenden	0,00	0,00		
41517	Te ontv. restorno's op leningsintresten	0,00	0,00		
41519	Andere te ontvangen intresten	0,00	0,00		
41600	Diverse debiteuren	22.844,93	22.443,73	401,20	
41700	Diverse dubieuze debiteuren	0,00	0,00	0,00	
41800	Vervallen waarden (effecten)	0,00		0,00	
41900	Vorderingen in rekening-courant	0,00			0,00
41901	Interne schuld/-vorderingsrek GENT/POLI	10.058.255,85			10.058.255,85
42514	Terugv. periodieke afl. leningen	0,00	0,00		
42521	Terugv. leningen aan ondernemingen	0,00	0,00		
42522	Terugv. leningen aan gezinnen en vzw's	0,00	0,00		
42524	Terugv. leningen aan hogere overheden	0,00	0,00		
42526	Terugv. leningen aan andere overh.inst.	0,00	0,00		
42530	Terugv. vervr. afl. leningen t.l.v. derden	0,00		0,00	
42841	Opeisbare saldi leningen ondernemingen	0,00		0,00	
42842	Opeisbare saldi leningen gez. en vzw's	0,00		0,00	
46101	Gestorte voorschotten en vooruitbet.	0,00			0,00
46102	Gestorte waarborgen en borgtochten	0,00			0,00
46103	Voorsch. en vooruitbet. gemeentepers.	125.411,93			125.411,93
46105	Terugv. van waarborgen op leningen	0,00			0,00
49010	Over te dragen kosten	0,00			0,00
49020	Verworven opbrengsten	0,00			0,00
49600	Te identificeren betalingen	0,00			0,00
49900	Voorschotten op leningsintresten	0,00			0,00
TOTAAL VAN DE VORDERINGEN		17.777.209,26	7.593.140,28	401,20	10.183.667,78

Nr. AR	Naam rekening	Totaal	Gewone dienst	Buitengew. dienst	Res., voorz. en derden
--------	---------------	--------	---------------	-------------------	------------------------

**BIJLAGE 2:
DETAILOPGAVE VAN DE RESERVES, VOORZIENINGEN EN SCHULDEN PER 31.12.2024**

14104	Gewoon reservefonds	0,00			0,00
14105	Buitengewoon reservefonds	20.000.000,00			20.000.000,00
16000	Voorz. voor risico's en kosten	0,00			0,00
17700	Diverse schulden > 1 jaar	0,00	0,00	0,00	0,00
17800	Borgtochten > 1 jaar	0,00			0,00
43300	Leningen op korte termijn	0,00			0,00
43301	Debetintresten op financiële rekeningen	0,00	0,00		
43511	Per. afl. leningen Belfius	0,00	0,00		
43512	Per. afl. andere leningen	0,00	0,00		
43516	Delgingsfonds openbare leningen (afl.)	0,00			0,00
43521	Vervroegde afl. leningen Belfius	0,00		0,00	0,00
43529	Vervroegde afl. andere leningen	0,00		0,00	
43611	Financiële kosten leningen Belfius	0,00	0,00		
43612	Financiële kosten andere leningen	0,00	0,00		
43616	Delgingsfonds openbare leningen (intr.)	0,00	0,00		
44000	Leveranciers	844.347,57	383.992,65	460.354,92	0,00
44700	Aan te rekenen facturen	0,00	0,00	0,00	0,00
45100	Te betalen BTW	29.725,68			29.725,68
45110	BTW te betalen, na ontv. 3den bel.pl.	0,00			0,00
45200	Te betalen belastingen en taksen	8.999,46	8.999,46		
45300	Ingehouden bedrijfsvoorheffing	0,00			0,00
45301	Ingehouden bedrijfsvoorheffing	3.202.331,65			3.202.331,65
45310	Ingehouden roerende voorheffing	0,00	0,00		
45330	Belastinginh. op onr. werken	0,00			0,00
45400	Bijdragen RSZPPO en andere organismen	0,00			0,00
45401	Bijdragen RSZPPO en andere organismen	3.599.969,78			3.599.969,78
45430	Inhouding RSZ op onroerende werken	0,00			0,00
45452	Bijdragen voor het pensioen mandaat.	0,00			0,00
45453	Pens.bijdr. gem. en andere pens.kassen	2.581.495,19			2.581.495,19
45500	Te bet. nettobezoldigingen en vergoed.	132.287,85	132.287,85		0,00
45501	Te bet. nettobezoldigingen en vergoed.	13.923,06	13.923,06		0,00
45820	Andere inhoudingen op bezoldigingen	0,00			0,00
45821	Andere inhoudingen op bezoldigingen	0,00			0,00
46401	Ontvangen voorsch. en vooruitbet.	446.661,89			446.661,89
46402	Ontvangen waarborgen en borgtochten	0,00			0,00
46501	Te betalen toegestane leningen	0,00		0,00	
46502	Te betalen toegestane subsidies	0,00	0,00	0,00	
46601	Diverse crediteuren	1.818.428,51	1.818.428,51	0,00	
46701	Te betalen deelnemingen	0,00		0,00	
46900	Schulden in rekening-courant	0,00			0,00
46901	Interne schuld/-vorderingsrek GENT/POLI	418.232,06			418.232,06
48100	Diverse verrichtingen voor derden	0,00			0,00
48400	Terugv. t.l.v. derden voor andere gem.	0,00			0,00
48500	Stichtingen en legaten	0,00			0,00
49030	Over te dragen opbrengsten	0,00			0,00
49500	Te identificeren inningen	14.095,51			14.095,51
49501	Ontvangsten opgen. hulpdagboeken	0,00			0,00
49700	Te ventileren inningen	230.266,39			230.266,39
49800	Ten onrechte ontvangen sommen	140.414,64			140.414,64
TOTAAL RESERVES, VOORZ. EN SCHULDEN		33.481.179,24	2.357.631,53	460.354,92	30.663.192,79

2025

Naamcode : 5415

Provincie Oost-Vlaanderen

Gerechtelijk Arrondissement Gent

POLITIEZONE GENT

**BEGROTINGSREKENING
2025**

Korpschef : Filip Rasschaert

Telefoon: 09/266 65 45

Fax: 09/266 60 02

E-mail: kabinet.korpschef@politie.gent.be

BR : Geert Vergaerde

Telefoon: 09/266 99 70

E-mail: geert.vergaerde@stad.gent

INHOUDSOPGAVE

VORIGE DIENSTJAREN

Overgebracht van de vorige rekening	
- Gewone uitgaven	2
- Buitengewone uitgaven.....	6
Nieuw aangevraagde kredieten	
- gewone uitgaven en ontvangsten.....	7
- buitengewone uitgaven en ontvangsten.....	17

HUIDIG DIENSTJAAR.....	19
------------------------	----

SAMENVATTINGEN

Gewone uitgaven – Gewone ontvangsten.....	46
Buitengewone uitgaven – Buitengewone ontvangsten.....	56
Samenvattende tabellen van de gewone dienst.....	64
Samenvattende tabellen van de buitengewone dienst.....	68
De synthesesetabel van de resultaten van de begrotingsrekening.....	72

BIJLAGEN

Vorige dienstjaren

Gewone uitgaven vorige dienstjaren

Overgebracht van vorige rekening

Artikel F / E / Nr	Alg. Rek.	Omschrijving	Overgedragen krediet	Vastleggingen	Ongebruikt krediet	Aanrekeningen	Over te dra- gen krediet
33000/122-01	23/23	61201 Politiezone Gent Erelonen en vergoedingen expertises	57.475,00	57.475,00		57.475,00	
33000/122-03	23/23	61203 Politiezone Gent Erelonen en vergoedingen aan advocaten, artsen en paramedici	2.186,68		2.186,68		
33000/123-11	23/23	61312 Politiezone Gent Telefoonkosten	1.110,67		1.110,67		
33000/123-16	23/23	61315 Politiezone Gent Receptie- en representatiekosten	358,77		358,77		
33000/123-17	23/23	61319 Politiezone Gent Kosten voor beroepsopleiding personeel	453,80	413,80	40,00	388,80	25,00
33000/123-19	23/23	61316 Politiezone Gent Kosten voor aankoop van boeken en documentatie, abonnementen	7.915,18		7.915,18		
33000/123-48	23/23	61319 Politiezone Gent Andere administratiekosten	3.855,60	1.669,95	2.185,65	1.669,95	
33000/124-02	23/23	60712 Politiezone Gent Technische benodigdheden voor rechtstreeks verbruik	1.694,39	194,39	1.500,00	194,39	
33000/124-05	23/23	61322 Politiezone Gent Aankoop, onderhoud en huur van werkkleding voor het gemeentepersoneel	22.748,39	742,61	22.005,78	742,61	
33000/124-06	23/23	61321 Politiezone Gent Prestaties van derden, eigen aan de functie	2.487,80	2.487,80			2.487,80
33000/124-12	23/23	61321 Politiezone Gent Huur- en onderhoudskosten van technische benodigdheden	899,97	885,66	14,31		885,66
33000/125-06	23/23	61331 Politiezone Gent Prestaties van derden voor de gebouwen, eigen aan de functie	179.312,44		179.312,44		
33000/127-02	23/23	60715 Politiezone Gent Materialen voor voertuigen voor rechtstreeks verbruik	20.626,26	5.836,70	14.789,56	5.836,70	
33000/127-03	23/23	60715 Politiezone Gent Olie en brandstof voor voertuigen	37.238,58		37.238,58		
33000/127-06	23/23	61341 Politiezone Gent Prestaties van derden voor voertuigen	251.022,77	4.919,57	246.103,20	4.919,57	
33000/127-10	23/23	61604 Politiezone Gent Belastingen en taksen op voertuigen	210,00	90,00	120,00	90,00	

Gewone uitgaven vorige dienstjaren

Overgebracht van vorige rekening

Artikel F / E / Nr	Alg. Rek.	Omschrijving	Overgedragen krediet	Vastleggingen	Ongebruikt krediet	Aanrekeningen	Over te dra- gen krediet
33000/127-12 23/23	61343	Politiezone Gent Huur van transportmaterieel	3.049,18		3.049,18		
33000/125-06 24/23	61331	Politiezone Gent Prestaties van derden voor de gebouwen, eigen aan de functie	1.672,07	1.672,07		1.672,07	
33000/435-01 24/23	63617	Politiezone Gent Bijdragen in de werkingskosten gedragen door andere overheidsinstellingen	126.283,00	126.283,00		126.283,00	
33000/122-02 24/24	61202	Politiezone Gent Erelonen en vergoedingen voor studies en werken van de gewone dienst	8.985,20	4.000,00	4.985,20	4.000,00	
33000/122-03 24/24	61203	Politiezone Gent Erelonen en vergoedingen aan advocaten, artsen en paramedici	36.028,75	7.087,23	28.941,52	4.840,23	2.247,00
33000/122-04 24/24	61204	Politiezone Gent Auteursrechten, erelonen en vergoedingen voor optredens, lesgevers, gidsen enz.	8.700,00	4.776,82	3.923,18	4.576,82	200,00
33000/122-06 24/24	61206	Politiezone Gent Vergoeding voor bij de gemeente gedetacheerd personeel	96.255,35	96.255,35			96.255,35
33000/122-48 24/24	61209	Politiezone Gent Erelonen en vergoedingen voor andere prestaties	2.265,33	936,67	1.328,66	861,75	74,92
33000/123-02 24/24	60711	Politiezone Gent Kantoorbenodigdheden voor rechtstreeks verbruik	15.030,73	15.030,67	0,06	15.030,67	
33000/123-06 24/24	61311	Politiezone Gent Prestaties van derden, eigen aan de functie	6.608,66	1,21	6.607,45		1,21
33000/123-07 24/24	61312	Politiezone Gent Frankeringskosten	7.936,79	2.219,10	5.717,69	2.219,10	
33000/123-11 24/24	61312	Politiezone Gent Telefoonkosten	372,93	4,84	368,09	4,84	
33000/123-12 24/24	61313	Politiezone Gent Huur- en onderhoudskosten van bureaumaterieel en - meubilair	31.861,47	31.861,47		31.861,47	
33000/123-13 24/24	61313	Politiezone Gent Beheers- en werkingskosten van de informatica	28.434,35	26.515,89	1.918,46	26.515,89	
33000/123-14 24/24	61314	Politiezone Gent Prestaties geleverd door de arbeidsgeneeskundige dienst	50.206,54	41.962,49	8.244,05	34.421,78	7.540,71

Gewone uitgaven vorige dienstjaren

Overgebracht van vorige rekening

Artikel F / E / Nr	Alg. Rek.	Omschrijving	Overgedragen krediet	Vastleggingen	Ongebruikt krediet	Aanrekeningen	Over te dra- gen krediet
33000/123-16 24/24	61315	Politiezone Gent Receptie- en representatiekosten	15.768,50	11.818,83	3.949,67	9.978,83	1.840,00
33000/123-17 24/24	61319	Politiezone Gent Kosten voor beroepsopleiding personeel	53.367,16	46.550,16	6.817,00	21.364,92	25.185,24
33000/123-19 24/24	61316	Politiezone Gent Kosten voor aankoop van boeken en documentatie, abonnements	17.965,50	17.965,50		3.191,70	14.773,80
33000/123-48 24/24	61319	Politiezone Gent Andere administratiekosten	54.178,84	29.510,51	24.668,33	24.426,22	5.084,29
33000/124-02 24/24	60712	Politiezone Gent Technische benodigdheden voor rechtstreeks verbruik	54.335,72	50.534,53	3.801,19	46.623,93	3.910,60
33000/124-05 24/24	61322	Politiezone Gent Aankoop, onderhoud en huur van werkkleding voor het gemeentepersoneel	161.112,35	127.931,07	33.181,28	103.514,40	24.416,67
33000/124-06 24/24	61321	Politiezone Gent Prestaties van derden, eigen aan de functie	302.073,56	175.259,02	126.814,54	175.259,02	
33000/124-08 24/24	61509	Politiezone Gent Verzekeringen - burgerlijke aansprakelijkheid, diefstal, brand, meubilair enz.	135,00	135,00		135,00	
33000/124-12 24/24	61321	Politiezone Gent Huur- en onderhoudskosten van technische benodigdheden	998,28	684,07	314,21	684,07	
33000/124-48 24/24	61329	Politiezone Gent Andere technische kosten	28.205,00	14.352,80	13.852,20	11.942,08	2.410,72
33000/125-02 24/24	60713	Politiezone Gent Benodigdheden voor gebouwen, voor rechtstreeks verbruik	555,31		555,31		
33000/125-06 24/24	61331	Politiezone Gent Prestaties van derden voor de gebouwen, eigen aan de functie	348.814,78	245.732,07	103.082,71	191.300,58	54.431,49
33000/126-01 24/24	61000	Politiezone Gent Huur en huurlasten van onroerende goederen	13.434,73	8.560,59	4.874,14	8.560,59	
33000/127-02 24/24	60715	Politiezone Gent Materialen voor voertuigen voor rechtstreeks verbruik	28.862,43	17.558,95	11.303,48	16.641,84	917,11
33000/127-03 24/24	60715	Politiezone Gent Olie en brandstof voor voertuigen	52.884,54	17.910,25	34.974,29	17.910,25	
33000/127-06 24/24	61341	Politiezone Gent Prestaties van derden voor voertuigen	441.018,60	121.765,68	319.252,92	120.077,22	1.688,46

Gewone uitgaven vorige dienstjaren

Overgebracht van vorige rekening

Artikel F / E / Nr	Alg. Rek.	Omschrijving	Overgedragen krediet	Vastleggingen	Ongebruikt krediet	Aanrekeningen	Over te dra- gen krediet
33000/127-08 24/24	61501	Politiezone Gent Verzekering voor voertuigen	32.115,14	32.115,14		7.072,45	25.042,69
33000/127-10 24/24	61604	Politiezone Gent Belastingen en taksen op voertuigen	17.206,63		17.206,63		
33000/127-12 24/24	61343	Politiezone Gent Huur van transportmaterieel	907,13		907,13		
33000/140-02 24/24	60717	Politiezone Gent Benodigheden voor wegen en waterlopen voor rechtstreeks verbruik	93,47	93,47			93,47
33000/322-48 24/24	67151	Politiezone Gent Kleine schadeloosstellingen aan ondernemingen	1.000,00	1.000,00		1.000,00	
33000/435-01 24/24	63617	Politiezone Gent Bijdragen in de werkingskosten gedragen door andere overheidsinstellingen	504.218,00	504.218,00		447.814,51	56.403,49
33001/115-0111 24/24	62501	Politiezone Gent Vergoeding verplaatsingskn van/naar werk/soc. Abt.	11.318,83	7.241,83	4.077,00	7.241,83	
33001/115-41 24/24	62541	Politiezone Gent Andere geldelijke tegemoetkomingen aan het gemeentepersoneel	96.584,00	91.717,84	4.866,16	91.717,84	
33070/115-0111 24/24	62501	Politiezone Gent - Calog Vergoeding verplaatsingskn van/naar werk/soc. Abt.	37.560,35	4.408,33	33.152,02	4.408,33	
33070/115-41 24/24	62541	Politiezone Gent - Calog Andere geldelijke tegemoetkomingen aan het gemeentepersoneel	20.961,00	14.514,50	6.446,50	14.514,50	
998/000-73		Totaal G.U.	3.308.961,50	1.974.900,43	1.334.061,07	1.648.984,75	325.915,68

Buitengewone uitgaven vorige dienstjaren

Overgebracht van vorige rekening

Artikel F / E / Nr	Alg. Rek.	Omschrijving	Overgedragen krediet	Vastleggingen	Ongebruikt krediet	Aanrekeningen	Over te dra- gen krediet
33000/724-60	21/21	24021 Politiezone Gent Uitrusting en buitengewoon onderhoud van gebouwen in uitvoering	3.791,28	3.791,28		3.551,55	239,73
33000/743-52	22/22	23221 Politiezone Gent Aankoop van auto's en bestelwagens	489.263,51	489.263,51		489.263,51	
33000/733-60	23/23	24041 Politiezone Gent Erelonen voor plannen van aanleg, urbanisatieplannen en andere studies in uitvoering	103.261,80	103.261,80			103.261,80
33000/742-53	23/23	23131 Politiezone Gent Aankoop van informaticamaterieel	438.361,66	438.361,66			438.361,66
33000/743-52	23/23	23221 Politiezone Gent Aankoop van auto's en bestelwagens	1.174.667,71	1.166.925,03	7.742,68	778.060,91	388.864,12
33000/743-98	23/23	23291 Politiezone Gent Aankoop van speciale en andere voertuigen	289.101,76	289.101,76			289.101,76
33000/744-51	23/23	23301 Politiezone Gent Aankoop van machines, exploitatie materieel en uitrusting	90.776,81	87.214,22	3.562,59	87.214,22	
33000/723-60	24/24	24021 Politiezone Gent Aanpassingswerken aan gebouwen in uitvoering	162.310,14	162.310,14		156.629,03	5.681,11
33000/724-60	24/24	24021 Politiezone Gent Uitrusting en buitengewoon onderhoud van gebouwen in uitvoering	785.573,37	352.058,97	433.514,40	241.479,08	110.579,89
33000/733-60	24/24	24041 Politiezone Gent Erelonen voor plannen van aanleg, urbanisatieplannen en andere studies in uitvoering	318.234,12	318.126,12	108,00	282.487,06	35.639,06
33000/741-51	24/24	23011 Politiezone Gent Aankoop van bureaumeubilair	84.556,07	84.295,17	260,90	59.871,56	24.423,61
33000/742-53	24/24	23131 Politiezone Gent Aankoop van informaticamaterieel	213.192,80	213.192,80		134.821,53	78.371,27
33000/743-51	24/24	23211 Politiezone Gent Aankoop van fietsen, brom- en motorfietsen	72.900,06	72.900,06		72.900,06	
33000/743-52	24/24	23221 Politiezone Gent Aankoop van auto's en bestelwagens	1.480.638,27	1.480.638,27		512.349,06	968.289,21
33000/743-98	24/24	23291 Politiezone Gent Aankoop van speciale en andere voertuigen	430.000,00	430.000,00		62.909,18	367.090,82
33000/744-51	24/24	23301 Politiezone Gent Aankoop van machines, exploitatie materieel en uitrusting	295.184,80	270.532,38	24.652,42	236.924,60	33.607,78
998/000-93		Totaal B.U.	6.431.814,16	5.961.973,17	469.840,99	3.118.461,35	2.843.511,82

Buitengewone uitgaven vorige dienstjaren

Overgebracht van vorige rekening

Artikel F / E / Nr	Alg. rek.	Omschrijving	Begrotings- krediet	Vastgestelde rechten	Onverhaalbare Oninvorderbare	Netto rechten
-----------------------	--------------	--------------	------------------------	-------------------------	---------------------------------	------------------

Gewone uitgaven vorige dienstjaren

Nieuw aangevraagde kredieten

Artikel F / E / Nr	Alg. Rek.	Omschrijving	Begrotings- krediet	Vastleggingen	Ongebruikt krediet	Aanrekeningen	Over te dra- gen krediet
02		Uitgaven van vorige dienstjaren die niet in vorige begrotingen zijn ingeschreven (te detailleren per dienstjaar en per artikel)					
33000/435-01	22	63617 Politiezone Gent Bijdragen in de werkingskosten gedragen door andere overheidsinstellingen	213.091,00	213.090,40	0,60	213.090,40	
33000/124-05	23	61322 Politiezone Gent Aankoop, onderhoud en huur van werkkleding voor het gemeentepersoneel	5.037,00	4.771,03	265,97	4.771,03	
33000/124-06	23	61321 Politiezone Gent Prestaties van derden, eigen aan de functie	1.100,00	878,92	221,08	878,92	
33000/435-01	23	63617 Politiezone Gent Bijdragen in de werkingskosten gedragen door andere overheidsinstellingen	126.316,00	126.315,88	0,12	126.315,88	
33001/116-02	23	62600 Politiezone Gent Renten rechtstreeks ten laste van de gemeente	122,00	121,66	0,34	121,66	
33000/122-02	24	61202 Politiezone Gent Erelonen en vergoedingen voor studies en werken van de gewone dienst	1.158,00	1.157,03	0,97	1.157,03	
33000/122-06	24	61206 Politiezone Gent Vergoeding voor bij de gemeente gedetacheerd personeel	11.943,00	11.942,86	0,14	11.942,86	
33000/123-12	24	61313 Politiezone Gent Huur- en onderhoudskosten van bureaumaterieel en -meubilair	1.918,00	1.917,85	0,15	1.917,85	
33000/123-48	24	61319 Politiezone Gent Andere administratiekosten	100.000,00	46.526,47	53.473,53	46.526,47	
33000/124-05	24	61322 Politiezone Gent Aankoop, onderhoud en huur van werkkleding voor het gemeentepersoneel	196,00	196,00		196,00	
33000/124-12	24	61321 Politiezone Gent Huur- en onderhoudskosten van	11.184,00	10.836,86	347,14	10.836,86	

Gewone ontvangsten vorige dienstjaren

Nieuw aangevraagde kredieten

Artikel F / E / Nr	Alg. rek.	Omschrijving	Begrotings- krediet	Vastgestelde rechten	Onverhaalbare Oninvorderbare	Netto rechten
01		Geraamd algemeen resultaat van het vorig jaar (boni)				
00000/951-01 24		Niet-verdeelbare ontvangsten en uitgaven Batig resultaat van de gewone dienst	7.795.107,43	11.104.068,93		11.104.068,93
97		Over te dragen naar de samenvatting	7.795.107,43	11.104.068,93		11.104.068,93
02		Ontvangsten van vorige dienstjaren die niet in vorige begrotingen zijn ingeschreven (te detailleren per dienstjaar en per artikel)				
33000/161-48 20	71309	Politiezone Gent Andere ontvangsten en terugvorderingen		14,44		14,44
33005/465-48 20	73405	Politiezone Gent - Federale Toelage Verkeersveiligheidsactieplannen Federale toelage verkeersveiligheidsactieplannen	673.035,00	673.035,15		673.035,15
33000/161-48 21	71309	Politiezone Gent Andere ontvangsten en terugvorderingen		21,76		21,76
33000/106-01 23	77100	Politiezone Gent Creditnota's en ristorno's gewone dienst		104.849,80		104.849,80
33000/162-01 23	71309	Politiezone Gent Prestaties voor de overheidsinstellingen		124,42		124,42
33000/106-01 24	77100	Politiezone Gent Creditnota's en ristorno's gewone dienst		116.822,89		116.822,89
33000/161-01 24	71301	Politiezone Gent Rechtstreekse prestaties betreffende de functie		160,00		160,00
33000/161-48 24	71309	Politiezone Gent Andere ontvangsten en terugvorderingen		49,97		49,97
33000/162-01 24	71309	Politiezone Gent Prestaties voor de overheidsinstellingen		500.361,14	108.453,72	391.907,42
33000/465-48 24	73405	Politiezone Gent Andere specifieke subsidies van de hogere overheden		22.801,37		22.801,37
33000/485-02 24	73619	Politiezone Gent Bijdragen van andere overheidsinstellingen voor de personeelsuitgaven		46.455,75		46.455,75
33000/485-48 24	73619	Politiezone Gent Andere specifieke bijdragen van andere overheidsinstellingen		187.578,14		187.578,14
33001/106-02 24	77100	Politiezone Gent Terugvordering van ten onrechte betaalde personeelsuitgaven		1.407.037,80		1.407.037,80

Gewone uitgaven vorige dienstjaren

Nieuw aangevraagde kredieten

Artikel F / E / Nr	Alg. Rek.	Omschrijving	Begrotings- krediet	Vastleggingen	Ongebruikt krediet	Aanrekeningen	Over te dra- gen krediet
33000/125-06	24	61331 technische benodigdheden Politiezone Gent Prestaties van derden voor de gebouwen, eigen aan de functie	50.250,00	25.570,53	24.679,47	25.570,53	
33000/127-06	24	61341 Politiezone Gent Prestaties van derden voor voertuigen	20.000,00	3.423,09	16.576,91	3.423,09	
33000/127-12	24	61343 Politiezone Gent Huur van transportmaterieel	4.059,00	4.058,10	0,90	4.058,10	
33000/301-01	24	67111 Politiezone Gent Onwaarden op niet geïnde-vastgestelde rechten van de gewone dienst	25.000,00		25.000,00		
33000/301-02	24	67111 Politiezone Gent Terugbetaling van onwaarden op geïnde vastgestelde rechten van de gewone dienst	5.010.000,00	5.142.503,50	132.503,50-	5.142.503,50	
33000/332-02	24	63212 Politiezone Gent Subsidies aan instellingen ten dienste van gezinnen	5.000,00		5.000,00		
33000/332-48	24	67151 Politiezone Gent Kleine schadeloosstellingen aan gezinnen	5.000,00		5.000,00		
33000/435-01	24	63617 Politiezone Gent Bijdragen in de werkingskosten gedragen door andere overheidsinstellingen	126.283,00		126.283,00		
33001/111-0104	24	Politiezone Gent Supplement vrijwillige vierdagenweek	6.693,00		6.693,00		
33001/111-0105	24	Politiezone Gent Nabijheidstoelage	1.103,00	148,63	954,37	148,63	
33001/111-0112	24	Politiezone Gent Eindejaarstoelage (EJT) - Vast gedeelte	476,00	476,00		476,00	
33001/111-0199	24	Politiezone Gent Andere "Vaste" toelage vrij	66.925,00	66.925,00		66.925,00	
33001/111-0800	24	Politiezone Gent Overuren	714.666,00	714.666,00		714.666,00	
33001/111-0801	24	Politiezone Gent Weekenduren	1.650.663,00	1.650.663,00		1.650.663,00	
33001/111-0803	24	Politiezone Gent Bereikbaar en terugroepbaar- bereikbaar	14.996,00	14.996,00		14.996,00	
33001/111-0804	24	Politiezone Gent 24-uur ononderbroken dienst	57,00		57,00		
33001/111-0805	24	Politiezone Gent Toelage immigratie (volledig-half)	280,00		280,00		

Gewone ontvangsten vorige dienstjaren

Nieuw aangevraagde kredieten

Artikel F / E / Nr	Alg. rek.	Omschrijving	Begrotings- krediet	Vastgestelde rechten	Onverhaalbare Oninvorderbare	Netto rechten
33001/465-02 24	73405	Politiezone Gent Federale sociale toelage II	1.238.149,00	624.499,47		624.499,47

Gewone uitgaven vorige dienstjaren

Nieuw aangevraagde kredieten

Artikel F / E / Nr	Alg. Rek.	Omschrijving	Begrotings- krediet	Vastleggingen	Ongebruikt krediet	Aanrekeningen	Over te dra- gen krediet
33001/111-0807	24	Politiezone Gent Toelage mentor - leeropdracht	1.378,00	1.378,00		1.378,00	
33001/111-0820	24	Politiezone Gent Nachturen 19:00 - 22:00	163.768,00	131.130,54	32.637,46	131.130,54	
33001/111-0821	24	Politiezone Gent Nachturen 22:00-06:00	339.150,00	298.652,33	40.497,67	298.652,33	
33001/111-10	24	62010 Politiezone Gent Non-activiteit voorafgaand aan de pensionering	644,00		644,00		
33001/112-01	24	62101 Politiezone Gent Vakantiegeld + Copernicuspremie	7.049,00		7.049,00		
33001/113-01	24	62201 Politiezone Gent Patronale bijdragen aan de R.S.Z.P.P.O. voor het gemeentepersoneel	9.642,00		9.642,00		
33001/113-08	24	62208 Politiezone Gent Patronale bijdragen aan de R.S.Z.P.P.O. voor prestaties van het gemeentepersoneel	453.321,00		453.321,00		
33001/113-21	24	62401 Politiezone Gent Patronale bijdragen aan de omslagkas voor gemeentelijke pensioenen	5.164,00		5.164,00		
33001/113-48	24	62429 Politiezone Gent Patronale bijdragen aan andere pensioenkasen	185.356,00		185.356,00		
33001/115-0110	24	62501 Politiezone Gent Vergoeding verplaatsingskosten van/naar werk/km	23.247,00	23.247,00		23.247,00	
33001/116-02	24	62600 Politiezone Gent Renten rechtstreeks ten laste van de gemeente	4.342,00	3.771,46	570,54	3.771,46	
33001/118-01	24	62801 Politiezone Gent Bijdragen aan de gemeenschappelijke sociale dienst	4.250,00		4.250,00		
33001/121-01	24	61101 Politiezone Gent Reis- en verblijfkosten van gemeentepersoneel en mandatarissen	17.967,00		17.967,00		
33001/121-4801	24	Politiezone Gent Vergoeding telefoon	35.288,00	232,52	35.055,48	232,52	
33001/121-4802	24	Politiezone Gent Vergoeding gerechtelijk onderzoek-maandelijks	43.720,00	23,13	43.696,87	23,13	
33001/121-4803	24	Politiezone Gent Vergoeding gerechtelijk onderzoek-dag	5.808,00		5.808,00		
33001/121-4804	24	Politiezone Gent Vergoeding politiehond	2.082,00		2.082,00		

Gewone ontvangsten vorige dienstjaren

Nieuw aangevraagde kredieten

Artikel F / E / Nr	Alg. rek.	Omschrijving	Begrotings- krediet	Vastgestelde rechten	Onverhaalbare Oninvorderbare	Netto rechten

Gewone uitgaven vorige dienstjaren

Nieuw aangevraagde kredieten

Artikel F / E / Nr	Alg. Rek.	Omschrijving	Begrotings- krediet	Vastleggingen	Ongebruikt krediet	Aanrekeningen	Over te dra- gen krediet
33001/121-4805	24	Politiezone Gent	12.000,00	12.000,00		12.000,00	
33001/121-4806	24	Politiezone Gent	22.000,00	6.887,44	15.112,56	6.887,44	
33001/121-4820	24	Politiezone Gent Maaltijdvergoedingen- Model 9Bis	43.880,00	14.864,34	29.015,66	14.864,34	
33001/121-4822	24	Politiezone Gent Maaltijdvergoedingen en verblijfskosten- Model L096	723,00		723,00		
33070/111-0100	24	Politiezone Gent - Calog Wedde	19.789,00	19.789,00		19.789,00	
33070/111-0104	24	Politiezone Gent - Calog Supplement vrijwillige vierdagenweek	1.281,00		1.281,00		
33070/111-0112	24	Politiezone Gent - Calog Eindejaarstoelage	3.802,00	3.802,00		3.802,00	
33070/111-0199	24	Politiezone Gent - Calog Andere "Vaste" toelage vrij	12.864,00	12.864,00		12.864,00	
33070/111-0800	24	Politiezone Gent - Calog Overuren	3.524,00	3.524,00		3.524,00	
33070/111-0801	24	Politiezone Gent - Calog Weekenduren	12.482,00	12.482,00		12.482,00	
33070/111-0803	24	Politiezone Gent - Calog Bereikbaar en terugroepbaar- bereikbaar	2.191,00	2.191,00		2.191,00	
33070/111-0807	24	Politiezone Gent - Calog Toelage mentor - leeropdracht	304,00	304,00		304,00	
33070/111-0820	24	Politiezone Gent - Calog Nachturen 19:00 - 22:00	1.780,00	1.247,81	532,19	1.247,81	
33070/111-0821	24	Politiezone Gent - Calog Nachturen 22:00-06:00	1.658,00	1.658,00		1.658,00	
33070/111-0890	24	Politiezone Gent - Calog Competentieontwikkel- ingstoelage	23.487,00		23.487,00		
33070/112-01	24	62101 Politiezone Gent - Calog Vakantiegeld + Copernicuspremie	17.597,00		17.597,00		
33070/113-01	24	62201 Politiezone Gent - Calog Patronale bijdragen aan de R.S.Z.P.P.O. voor het gemeentepersoneel	3.239,00		3.239,00		

Gewone ontvangsten vorige dienstjaren

Nieuw aangevraagde kredieten

Artikel F / E / Nr	Alg. rek.	Omschrijving	Begrotings- krediet	Vastgestelde rechten	Onverhaalbare Oninvorderbare	Netto rechten

Gewone uitgaven vorige dienstjaren

Nieuw aangevraagde kredieten

Artikel F / E / Nr	Alg. Rek.	Omschrijving	Begrotings- krediet	Vastleggingen	Ongebruikt krediet	Aanrekeningen	Over te dra- gen krediet
33070/113-08	24	62208 Politiezone Gent - Calog Patronale bijdragen aan de R.S.Z.P.P.O. voor prestaties van het gemeentepersoneel	7.542,00		7.542,00		
33070/113-21	24	62401 Politiezone Gent - Calog Patronale bijdragen aan de omslagkas voor gemeentelijke pensioenen	11.507,00		11.507,00		
33070/115-0110	24	62501 Politiezone Gent - Calog Vergoeding verplaatsingskosten van/naar werk/km	3.131,00	3.131,00		3.131,00	
33070/116-02	24	62600 Politiezone Gent - Calog Renten rechtstreeks ten laste van de gemeente	1.120,00		1.120,00		
33070/118-01	24	62801 Politiezone Gent - Calog Bijdragen aan de gemeenschappelijke sociale dienst	101,00		101,00		
33070/121-01	24	61101 Politiezone Gent - Calog Reis- en verblijfkosten van gemeentepersoneel en mandatarissen	1.799,00		1.799,00		
33070/121-4805	24	Politiezone Gent - Calog	8.000,00	5.060,00	2.940,00	5.060,00	
33070/121-4806	24	Politiezone Gent - Calog	15.000,00	6.254,92	8.745,08	6.254,92	
33070/121-4820	24	Politiezone Gent - Calog Maaltijdvergoedingen- Model 9Bis	5.779,00		5.779,00		
98		Totaal artikel 02 over te dragen naar de samenvatting	9.712.272,00	8.605.679,30	1.106.592,70	8.605.679,30	

Gewone ontvangsten vorige dienstjaren

Nieuw aangevraagde kredieten

Artikel F / E / Nr	Alg. rek.	Omschrijving	Begrotings- krediet	Vastgestelde rechten	Onverhaalbare Oninvorderbare	Netto rechten
98		Totaal artikel 02 over te dragen naar de samenvatting	1.911.184,00	3.683.812,10	108.453,72	3.575.358,38

Buitengewone uitgaven vorige dienstjaren

Nieuw aangevraagde kredieten

Artikel F / E / Nr	Alg. Rek.	Omschrijving	Begrotings- krediet	Vastleggingen	Ongebruikt krediet	Aanrekeningen	Over te dra- gen krediet
01		Geraamd algemeen resultaat van het vorig jaar (mali)					
00000/992-51	24	Niet-verdeelbare ontvangsten en uitgaven Nadelig resultaat van de buitengewone dienst	32.603.526,53	26.171.712,37	6.431.814,16	26.171.712,37	
97		Over te dragen naar de samenvatting	32.603.526,53	26.171.712,37	6.431.814,16	26.171.712,37	
02		Uitgaven van vorige dienstjaren die niet in vorige begrotingen zijn ingeschreven (te detailleren per dienstjaar en per artikel)					
33000/724-60	24	24021 Politiezone Gent Uitrusting en buitengewoon onderhoud van gebouwen in uitvoering	35.000,00	24.850,90	10.149,10	24.850,90	
33000/733-60	24	24041 Politiezone Gent Erelonen voor plannen van aanleg, urbanisatieplannen en andere studies in uitvoering	75.000,00	580,46	74.419,54		580,46
33000/742-53	24	23131 Politiezone Gent Aankoop van informaticamaterieel	150.000,00		150.000,00		
33000/743-51	24	23211 Politiezone Gent Aankoop van fietsen, brom- en motorfietsen	13.689,00	13.688,40	0,60	13.688,40	
98		Totaal artikel 02 over te dragen naar de samenvatting	273.689,00	39.119,76	234.569,24	38.539,30	580,46

Buitengewone ontvangsten vorige dienstjaren

Nieuw aangevraagde kredieten

Artikel F / E / Nr	Alg. rek.	Omschrijving	Begrotings- krediet	Vastgestelde rechten	Onverhaalbare Oninvorderbare	Netto rechten
02		Ontvangsten van vorige dienstjaren die niet in vorige begrotingen zijn ingeschreven (te detailleren per dienstjaar en per artikel)				
33000/685-51 24	15611	Politiezone Gent Investeringsubsidies in kapitaal van andere overheidsinstellingen voor specifieke investeringen		6.367,22-		6.367,22-
33000/961-51 24	17101	Politiezone Gent Leningen ten laste van de gemeente	32.603.526,53			
98		Totaal artikel 02 over te dragen naar de samenvatting	32.603.526,53	6.367,22-		6.367,22-

Huidig dienstjaar

Ontvangsten huidig dienstjaar

Artikel F / E / Nr	Alg. rek.	Omschrijving	Begrotings- krediet	Vastgestelde rechten	Onverhaalbare Oninvorderbare	Netto rechten

Uitgaven huidig dienstjaar

Artikel F / E / Nr	Alg. Rek.	Omschrijving	Begrotings- krediet	Vastleggingen	Ongebruikt krediet	Aanrekeningen	Over te dra- gen krediet

Uitgaven huidig dienstjaar

Artikel F / E / Nr	Alg. Rek.	Omschrijving	Begrotings- krediet	Vastleggingen	Ongebruikt krediet	Aanrekeningen	Over te dra- gen krediet
70		PERSONEEL					
		Politiezone Gent					
33001/111-0100		Wedde	58.187.407,00	56.465.969,82	1.721.437,18	56.465.969,82	
33001/111-0101		Mandaattoelage korpsschef	25.613,00	25.485,12	127,88	25.485,12	
33001/111-0102		Haard- of standplaatstoelage	84.954,00	114.001,64	29.047,64-	114.001,64	
33001/111-0104		Supplement vrijwillige vierdagenweek	98.416,00	85.525,78	12.890,22	85.525,78	
33001/111-0105		Nabijheidstoelage	440.163,00	384.404,57	55.758,43	384.404,57	
33001/111-0106		Toelage motorrijder	143.019,00	88.995,26	54.023,74	88.995,26	
33001/111-0108		Onderrichter	17.075,00	7.645,46	9.429,54	7.645,46	
33001/111-0109		Aanvullende- en/of compenserende toelage	96.911,00	96.892,34	18,66	96.892,34	
33001/111-0112		Eindejaarstoelage (EJT) - Vast gedeelte	2.830.646,00	2.814.218,85	16.427,15	2.814.218,85	
33001/111-0150		Tweetaligheid	31.875,00	10.901,99	20.973,01	10.901,99	
33001/111-0151		Toelage kennis andere talen	642.915,00	816.763,88	173.848,88-	816.763,88	
33001/111-0183		Vakantiegeld NAVAP	93.914,00	82.081,60	11.832,40	82.081,60	
33001/111-0199		Andere "Vaste" toelage vrij	265.479,00	853.450,30	587.971,30-	853.450,30	
33001/111-0800		Overuren	2.695.578,00	2.444.515,02	251.062,98	2.444.515,02	
33001/111-0801		Weekenduren	7.491.791,00	8.146.417,47	654.626,47-	8.146.417,47	
33001/111-0803		Bereikbaar en terugroepbaar- bereikbaar	375.190,00	364.158,56	11.031,44	364.158,56	
33001/111-0804		24-uur ononderbroken dienst	169,00		169,00		
33001/111-0805		Toelage immigratie (volledig-half)	100,00		100,00		
33001/111-0807		Toelage mentor - leeropdracht	47.733,00	159.806,54	112.073,54-	159.806,54	
33001/111-0820		Nachturen 19:00 - 22:00	499.837,00	591.703,96	91.866,96-	591.703,96	
33001/111-0821		Nachturen 22:00-06:00	1.188.959,00	1.377.680,35	188.721,35-	1.377.680,35	
33001/111-0899		Andere "Variabele of Prestatiegebonden" toelage		9.515,89	9.515,89-	9.515,89	
33001/111-10	62010	Non-activiteit voorafgaand aan de pensionering	1.032.778,00		1.032.778,00		
33001/111-1000				755.521,98	755.521,98-	755.521,98	
33001/111-1012				44.838,69	44.838,69-	44.838,69	
33001/111		Totalisatiekrediet	76.290.522,00	75.740.495,07	550.026,93	75.740.495,07	
33001/112-01	62101	Vakantiegeld + Copernicuspremie	4.474.502,00	4.398.928,26	75.573,74	4.398.928,26	
33001/112-21	62121	Vergoeding voor laatste ziekte en	20.000,00	4.071,35	15.928,65	4.071,35	

Ontvangsten huidig dienstjaar

Artikel F / E / Nr	Alg. rek.	Omschrijving	Begrotings- krediet	Vastgestelde rechten	Onverhaalbare Oninvorderbare	Netto rechten
60		PRESTATIES				
		Politiezone Gent				
33000/106-01	77100	Creditnota's en ristorno's gewone dienst	400.000,00	3.465,29		3.465,29
33000/161-01	71301	Rechtstreekse prestaties betreffende de functie	10.000,00	3.948,00		3.948,00
33000/161-02	71302	Verkoop van goederen betreffende de functie	500,00			
33000/161-06	71309	Terugvordering van procedure- en vervolgingskosten	30.000,00	28.344,02		28.344,02
33000/161-14	71309	Terugvordering van voordelen in natura van het personeel en van de mandatarissen		19.601,84		19.601,84
33000/161-48	71309	Andere ontvangsten en terugvorderingen	10.000,00	7.831,17		7.831,17
33000/162-01	71309	Prestaties voor de overheidsinstellingen	1.450.000,00	1.160.118,04	57.147,03	1.102.971,01
33000/163-01	71320	Verhuring van onroerende goederen aan ondernemingen en gezinnen	4.450,00	4.895,80		4.895,80
		Politiezone Gent				
33001/106-02	77100	Terugvordering van ten onrechte betaalde personeelsuitgaven	100.000,00	685.488,21		685.488,21
33001/161-14	71309	Terugvordering van voordelen in natura van het personeel en van de mandatarissen	260.645,00	273,90		273,90
33001/161-1402				224.824,49		224.824,49
		Politiezone Gent - Calog				
33070/106-02	77100	Terugvordering van ten onrechte betaalde personeelsuitgaven	25.000,00	117.823,59		117.823,59
33070/161-14	71309	Terugvordering van voordelen in natura van het personeel en van de mandatarissen	43.900,00	71,01		71,01
33070/161-1402				35.157,95		35.157,95

Uitgaven huidig dienstjaar

Artikel F / E / Nr	Alg. Rek.	Omschrijving	Begrotings- krediet	Vastleggingen	Ongebruikt krediet	Aanrekeningen	Over te dra- gen krediet
		begraveniskosten					
33001/112		Totalisatiekrediet	4.494.502,00	4.402.999,61	91.502,39	4.402.999,61	
33001/112-10 NV	62110	Vakantiegeld NAVAP	79.221,00	74.313,79	4.907,21	74.313,79	
33001/113-01	62201	Patronale bijdragen aan de R.S.Z.P.P.O. voor het gemeentepersoneel	9.541.922,00	9.386.542,39	155.379,61	9.386.542,39	
33001/113-08	62208	Patronale bijdragen aan de R.S.Z.P.P.O. voor prestaties van het gemeentepersoneel	1.893.850,00	2.592.352,42	698.502,42-	2.592.352,42	
33001/113-21	62401	Patronale bijdragen aan de omslagkas voor gemeentelijke pensioenen	21.866.789,00	21.295.553,15	571.235,85	21.295.553,15	
33001/113-48	62429	Patronale bijdragen aan andere pensioenkassen	136.768,00	569.456,40	432.688,40-	569.456,40	
33001/113		Totalisatiekrediet	33.439.329,00	33.843.904,36	404.575,36-	33.843.904,36	
33001/115-0110	62501	Vergoeding verplaatsingskosten van/naar werk/km	388.525,00	456.115,00	67.590,00-	456.115,00	
33001/115-0111	62501	Vergoeding verplaatsingskn van/naar werk/soc. Abt.	100.000,00	108.000,00	8.000,00-	91.888,03	16.111,97
33001/115		Totalisatiekrediet	488.525,00	564.115,00	75.590,00-	548.003,03	16.111,97
33001/115-41 NV	62541	Andere geldelijke tegemoetkomingen aan het gemeentepersoneel	1.210.327,00	1.261.596,41	51.269,41-	1.155.844,41	105.752,00
33001/116-02	62600	Renten rechtstreeks ten laste van de gemeente	100.000,00	113.187,38	13.187,38-	113.187,38	
33001/116		Totalisatiekrediet	100.000,00	113.187,38	13.187,38-	113.187,38	
33001/118-01	62801	Bijdragen aan de gemeenschappelijke sociale dienst	114.217,00	114.550,05	333,05-	114.550,05	
33001/118		Totalisatiekrediet	114.217,00	114.550,05	333,05-	114.550,05	
		Politiezone Gent - Calog					
33070/111-0100		Wedde	10.000.591,00	9.134.752,52	865.838,48	9.134.752,52	
33070/111-0102		Haard- of standplaatstoelage	35.206,00	33.752,95	1.453,05	33.752,95	
33070/111-0104		Supplement vrijwillige vierdagenweek	54.612,00	36.631,20	17.980,80	36.631,20	
33070/111-0107		Toelage strategisch- of misdrijfalist	22.391,00	23.973,89	1.582,89-	23.973,89	
33070/111-0112		Eindejaarstoelage	481.785,00	448.329,78	33.455,22	448.329,78	
33070/111-0114		Integratiepremie niveau D	818,00		818,00		
33070/111-0150		Tweetaligheid	100,00		100,00		
33070/111-0151		Toelage kennis andere talen	110.425,00	128.872,97	18.447,97-	128.872,97	

Ontvangsten huidig dienstjaar

Artikel F / E / Nr	Alg. rek.	Omschrijving	Begrotings- krediet	Vastgestelde rechten	Onverhaalbare Oninvorderbare	Netto rechten

Uitgaven huidig dienstjaar

Artikel F / E / Nr	Alg. Rek.	Omschrijving	Begrotings- krediet	Vastleggingen	Ongebruikt krediet	Aanrekeningen	Over te dra- gen krediet
33070/111-0182		Premie leidinggevende	18.071,00	17.336,37	734,63	17.336,37	
33070/111-0199		Andere "Vaste" toelage vrij	45.568,00	147.503,56	101.935,56-	147.503,56	
33070/111-0800		Overuren	67.153,00	73.892,54	6.739,54-	73.892,54	
33070/111-0801		Weekenduren	90.449,00	65.742,83	24.706,17	65.742,83	
33070/111-0803		Bereikbaar en terugroepbaar- bereikbaar	62.469,00	59.466,33	3.002,67	59.466,33	
33070/111-0807		Toelage mentor - leeropdracht	100,00	5.003,81	4.903,81-	5.003,81	
33070/111-0820		Nachturen 19:00 - 22:00	7.708,00	6.014,82	1.693,18	6.014,82	
33070/111-0821		Nachturen 22:00-06:00	13.239,00	11.522,75	1.716,25	11.522,75	
33070/111-0890		Competentieontwikkel- ingstoelage	23.487,00		23.487,00		
33070/111		Totalisatiekrediet	11.034.172,00	10.192.796,32	841.375,68	10.192.796,32	
33070/112-01	62101	Vakantiegeld + Copernicuspremie	772.054,00	719.084,77	52.969,23	719.084,77	
33070/112-21	62121	Vergoeding voor laatste ziekte en begrafeniskosten	5.000,00	3.561,42	1.438,58	3.561,42	
33070/112		Totalisatiekrediet	777.054,00	722.646,19	54.407,81	722.646,19	
33070/113-01	62201	Patronale bijdragen aan de R.S.Z.P.P.O. voor het gemeentepersoneel	1.648.523,00	1.537.757,90	110.765,10	1.537.757,90	
33070/113-08	62208	Patronale bijdragen aan de R.S.Z.P.P.O. voor prestaties van het gemeentepersoneel	38.926,00	38.255,54	670,46	38.255,54	
33070/113-21	62401	Patronale bijdragen aan de omslagkas voor gemeentelijke pensioenen	3.645.290,00	3.355.704,71	289.585,29	3.355.704,71	
33070/113		Totalisatiekrediet	5.332.739,00	4.931.718,15	401.020,85	4.931.718,15	
33070/115-0110	62501	Vergoeding verplaatsingskosten van/naar werk/km	32.870,00	36.464,01	3.594,01-	36.464,01	
33070/115-0111	62501	Vergoeding verplaatsingskn van/naar werk/soc. Abt.	80.000,00	80.000,00		42.259,84	37.740,16
33070/115-41	62541	Andere geldelijke tegemoetkomingen aan het gemeentepersoneel	201.092,00	201.195,63	103,63-	180.511,63	20.684,00
33070/115		Totalisatiekrediet	313.962,00	317.659,64	3.697,64-	259.235,48	58.424,16
33070/116-02	62600	Renten rechtstreeks ten laste van de gemeente	15.000,00	15.538,66	538,66-	15.538,66	
33070/116		Totalisatiekrediet	15.000,00	15.538,66	538,66-	15.538,66	
33070/118-01	62801	Bijdragen aan de gemeenschappelijke sociale dienst	15.664,00	14.824,77	839,23	14.824,77	
33070/118		Totalisatiekrediet	15.664,00	14.824,77	839,23	14.824,77	

Ontvangsten huidig dienstjaar

Artikel F / E / Nr	Alg. rek.	Omschrijving	Begrotings- krediet	Vastgestelde rechten	Onverhaalbare Oninvorderbare	Netto rechten

Uitgaven huidig dienstjaar

Artikel F / E / Nr	Alg. Rek.	Omschrijving	Begrotings- krediet	Vastleggingen	Ongebruikt krediet	Aanrekeningen	Over te dra- gen krediet
		Politiezone Gent - Politiesecretaris					
33098/111-0100		Toelage Secretaris van de Zone	23.052,00	22.936,62	115,38	22.936,62	
33098/111		Totalisatiekrediet	23.052,00	22.936,62	115,38	22.936,62	
33098/113-01	62201	Patronale bijdragen aan de R.S.Z.P.P.O. voor het gemeentepersoneel	6.653,00	3.549,44	3.103,56	3.549,44	
33098/113		Totalisatiekrediet	6.653,00	3.549,44	3.103,56	3.549,44	
33098/118-01	62801	Bijdragen aan de gemeenschappelijke sociale dienst	35,00	34,44	0,56	34,44	
33098/118		Totalisatiekrediet	35,00	34,44	0,56	34,44	
		Politiezone Gent - Bijzondere Rekenplichtige					
33099/111-0100		Toelage Bijzondere Rekenplichtige	23.052,00	22.936,62	115,38	22.936,62	
33099/111		Totalisatiekrediet	23.052,00	22.936,62	115,38	22.936,62	
33099/113-01	62201	Patronale bijdragen aan de R.S.Z.P.P.O. voor het gemeentepersoneel	6.653,00	3.549,44	3.103,56	3.549,44	
33099/113		Totalisatiekrediet	6.653,00	3.549,44	3.103,56	3.549,44	
33099/118-01	62801	Bijdragen aan de gemeenschappelijke sociale dienst	35,00	34,44	0,56	34,44	
33099/118		Totalisatiekrediet	35,00	34,44	0,56	34,44	
399/000-70		Totaal	133764.714,00	132363.386,40	1.401.327,60	132183.098,27	180.288,13
71		WERKINGSKOSTEN					
		Politiezone Gent					
33000/122-01	61201	Erelonen en vergoedingen expertises	5.000,00		5.000,00		
33000/122-02	61202	Erelonen en vergoedingen voor studies en werken van de gewone dienst	5.000,00	15.021,99	10.021,99-	9.420,00	5.601,99
33000/122-03	61203	Erelonen en vergoedingen aan advocaten, artsen en paramedici	217.650,00	228.263,20	10.613,20-	191.783,70	36.479,50
33000/122-04	61204	Auteursrechten, erelonen en vergoedingen voor optredens, lesgevers, gidsen enz.	11.250,00	6.294,03	4.955,97	1.164,03	5.130,00
33000/122-06	61206	Vergoeding voor bij de gemeente gedetacheerd personeel	759.600,00	731.211,24	28.388,76	591.379,98	139.831,26

Ontvangsten huidig dienstjaar

Artikel F / E / Nr	Alg. rek.	Omschrijving	Begrotings- krediet	Vastgestelde rechten	Onverhaalbare Oninvorderbare	Netto rechten

Uitgaven huidig dienstjaar

Artikel F / E / Nr	Alg. Rek.	Omschrijving	Begrotings- krediet	Vastleggingen	Ongebruikt krediet	Aanrekeningen	Over te dra- gen krediet
33000/122-48	61209	Erelonen en vergoedingen voor andere prestaties	3.750,00	4.500,00	750,00-	1.187,44	3.312,56
33000/122		Totalisatiekrediet	1.002.250,00	985.290,46	16.959,54	794.935,15	190.355,31
33000/123-02	60711	Kantoorbenodigdheden voor rechtstreeks verbruik	113.000,00	120.995,85	7.995,85-	114.109,24	6.886,61
33000/123-06	61311	Prestaties van derden, eigen aan de functie	350.000,00	401.514,20	51.514,20-	229.248,94	172.265,26
33000/123-07	61312	Frankeringskosten	130.000,00	68.756,67	61.243,33	65.070,70	3.685,97
33000/123-11	61312	Telefoonkosten	149.500,00	115.460,88	34.039,12	109.049,48	6.411,40
33000/123-12	61313	Huur- en onderhoudskosten van bureaumaterieel en -meubilair	350.000,00	375.263,00	25.263,00-	339.991,08	35.271,92
33000/123-13	61313	Beheers- en werkingskosten van de informatica	100.000,00	260.898,83	160.898,83-	235.194,75	25.704,08
33000/123-14	61314	Prestaties geleverd door de arbeidsgeneeskundige dienst	184.000,00	199.892,56	15.892,56-	192.115,04	7.777,52
33000/123-15	61319	Procedure- en vervolgingskosten	80.000,00	2.337,24	77.662,76	2.337,24	
33000/123-16	61315	Receptie- en representatiekosten	13.200,00	42.384,17	29.184,17-	39.607,84	2.776,33
33000/123-17	61319	Kosten voor beroepsopleiding personeel	383.000,00	370.572,05	12.427,95	349.984,24	20.587,81
33000/123-18	61319	Kosten voor het inrichten van examens	6.000,00		6.000,00		
33000/123-19	61316	Kosten voor aankoop van boeken en documentatie, abonnementen	40.650,00	34.492,22	6.157,78	17.859,13	16.633,09
33000/123-48	61319	Andere administratiekosten	229.500,00	281.235,08	51.735,08-	232.117,76	49.117,32
33000/123		Totalisatiekrediet	2.128.850,00	2.273.802,75	144.952,75-	1.926.685,44	347.117,31
33000/124-02	60712	Technische benodigdheden voor rechtstreeks verbruik	740.000,00	779.480,07	39.480,07-	703.513,31	75.966,76
33000/124-05	61322	Aankoop, onderhoud en huur van werkkleding voor het gemeentepersoneel	1.218.000,00	1.423.449,53	205.449,53-	857.658,32	565.791,21
33000/124-06	61321	Prestaties van derden, eigen aan de functie	932.000,00	856.815,76	75.184,24	672.185,78	184.629,98
33000/124-08	61509	Verzekeringen - burgerlijke aansprakelijkheid, diefstal, brand, meubilair enz.	62.000,00	68.558,74	6.558,74-	68.558,74	
33000/124-10	61609	Belastingen, taksen en retributies, eigen aan de functie	100,00		100,00		
33000/124-12	61321	Huur- en onderhoudskosten van technische	142.000,00	204.305,59	62.305,59-	158.051,87	46.253,72

Ontvangsten huidig dienstjaar

Artikel F / E / Nr	Alg. rek.	Omschrijving	Begrotings- krediet	Vastgestelde rechten	Onverhaalbare Oninvorderbare	Netto rechten

Uitgaven huidig dienstjaar

Artikel F / E / Nr	Alg. Rek.	Omschrijving	Begrotings- krediet	Vastleggingen	Ongebruikt krediet	Aanrekeningen	Over te dra- gen krediet
		benodigdheden					
33000/124-48	61329	Andere technische kosten	539.803,00	597.720,52	57.917,52-	562.348,55	35.371,97
33000/124		Totalisatiekrediet	3.633.903,00	3.930.330,21	296.427,21-	3.022.316,57	908.013,64
33000/125-02	60713	Benodigdheden voor gebouwen, voor rechtstreeks verbruik	50.000,00	18.144,52	31.855,48	18.068,41	76,11
33000/125-03	60714	Brandstoffen voor de verwarming van de gebouwen	1.000,00		1.000,00		
33000/125-06	61331	Prestaties van derden voor de gebouwen, eigen aan de functie	1.851.100,00	2.177.036,20	325.936,20-	1.804.758,69	372.277,51
33000/125-08	61509	Verzekering van de onroerende goederen	15.000,00	18.886,12	3.886,12-	18.886,12	
33000/125-10	61601	Belastingen, taksen en retributies op onroerende goederen	2.500,00	2.344,42	155,58	2.344,42	
33000/125-12	61332	Levering van elektriciteit voor de gebouwen	475.000,00	214.083,28	260.916,72	214.083,28	
33000/125-13	61333	Levering van gas voor de gebouwen	960.000,00	227.477,74	732.522,26	227.477,74	
33000/125-15	61335	Levering van water voor de gebouwen	49.000,00	53.689,13	4.689,13-	53.689,13	
33000/125		Totalisatiekrediet	3.403.600,00	2.711.661,41	691.938,59	2.339.307,79	372.353,62
33000/126-01	61000	Huur en huurlasten van onroerende goederen	559.490,00	623.152,38	63.662,38-	581.712,97	41.439,41
33000/126		Totalisatiekrediet	559.490,00	623.152,38	63.662,38-	581.712,97	41.439,41
33000/127-02	60715	Materialen voor voertuigen voor rechtstreeks verbruik	121.000,00	109.462,04	11.537,96	98.293,09	11.168,95
33000/127-03	60715	Olie en brandstof voor voertuigen	465.000,00	406.342,42	58.657,58	382.667,53	23.674,89
33000/127-06	61341	Prestaties van derden voor voertuigen	670.000,00	714.243,09	44.243,09-	400.263,38	313.979,71
33000/127-08	61501	Verzekering voor voertuigen	200.000,00	251.683,31	51.683,31-	195.248,87	56.434,44
33000/127-10	61604	Belastingen en taksen op voertuigen	40.000,00	85.750,00	45.750,00-	63.375,94	22.374,06
33000/127-12	61343	Huur van transportmaterieel	43.000,00	34.900,16	8.099,84	32.996,62	1.903,54
33000/127-48	61349	Andere kosten voor voertuigen	500,00		500,00		
33000/127		Totalisatiekrediet	1.539.500,00	1.602.381,02	62.881,02-	1.172.845,43	429.535,59
33000/128-01	65801	Administratieve kosten voor het financieel beheer	100,00	71,44	28,56	71,44	
33000/128-10	61602	Roerende voorheffing	75,00		75,00		
33000/128		Totalisatiekrediet	175,00	71,44	103,56	71,44	
33000/140-02	60717	Benodigdheden voor wegen en waterlopen voor rechtstreeks verbruik	1.000,00	236,63	763,37	236,63	

Ontvangsten huidig dienstjaar

Artikel F / E / Nr	Alg. rek.	Omschrijving	Begrotings- krediet	Vastgestelde rechten	Onverhaalbare Oninvorderbare	Netto rechten

Uitgaven huidig dienstjaar

Artikel F / E / Nr	Alg. Rek.	Omschrijving	Begrotings- krediet	Vastleggingen	Ongebruikt krediet	Aanrekeningen	Over te dra- gen krediet
33000/140		Totalisatiekrediet	1.000,00	236,63	763,37	236,63	
		Politiezone Gent					
33001/121-01	61101	Reis- en verblijfkosten van gemeentepersoneel en mandatarissen	27.500,00	47.235,76	19.735,76-	47.235,76	
33001/121-03	61103	Vergoeding voor kledingkosten	266.755,00	261.721,20	5.033,80	261.721,20	
33001/121-4801		Vergoeding telefoon	355.674,00	360.463,78	4.789,78-	360.463,78	
33001/121-4802		Vergoeding gerechtelijk onderzoek-maandelijks	482.102,00	415.745,15	66.356,85	415.745,15	
33001/121-4803		Vergoeding gerechtelijk onderzoek-dag	100,00		100,00		
33001/121-4804		Vergoeding politiehond	26.553,00	29.995,34	3.442,34-	29.995,34	
33001/121-4820		Maaltijdvergoedingen- Model 9Bis	1.000,00	63.314,09	62.314,09-	63.314,09	
33001/121-4821		Maaltijdvergoedingen en verblijfskosten- Model L021	1.000,00	150,00	850,00	150,00	
33001/121-4822		Maaltijdvergoedingen en verblijfskosten- Model L096	1.000,00		1.000,00		
33001/121-4899	61109	Andere vergoedingen	100,00	2.428,75	2.328,75-	1.428,75	1.000,00
33001/121		Totalisatiekrediet	1.161.784,00	1.181.054,07	19.270,07-	1.180.054,07	1.000,00
33001/121-4805 NV			73.440,00	74.840,00	1.400,00-	74.840,00	
33001/121-4806 NV			166.000,00	37.519,31	128.480,69	37.519,31	
		Politiezone Gent - Calog					
33070/121-01	61101	Reis- en verblijfkosten van gemeentepersoneel en mandatarissen	2.500,00	4.956,30	2.456,30-	4.956,30	
33070/121-4801		Vergoeding telefoon	5.807,00	5.659,71	147,29	5.659,71	
33070/121-4820		Maaltijdvergoedingen- Model 9Bis	1.100,00		1.100,00		
33070/121-4821		Maaltijdvergoedingen en verblijfskosten- Model L021	1.000,00		1.000,00		
33070/121-4822		Maaltijdvergoedingen en verblijfskosten- Model L096	100,00		100,00		
33070/121-4899	61109	Andere vergoedingen		1.881,43	1.881,43-	881,43	1.000,00
33070/121		Totalisatiekrediet	10.507,00	12.497,44	1.990,44-	11.497,44	1.000,00
33070/121-4805 NV			48.960,00	26.000,00	22.960,00	26.000,00	
33070/121-4806 NV			85.560,00	34.231,76	51.328,24	34.231,76	
399/000-71		Totaal	13.815.019,00	13.493.068,88	321.950,12	11.202.254,00	2.290.814,88

Ontvangsten huidig dienstjaar

Artikel F / E / Nr	Alg. rek.	Omschrijving	Begrotings- krediet	Vastgestelde rechten	Onverhaalbare Oninvorderbare	Netto rechten
399/000-60		Totaal	2.334.495,00	2.291.843,31	57.147,03	2.234.696,28

Uitgaven huidig dienstjaar

Artikel F / E / Nr	Alg. Rek.	Omschrijving	Begrotings- krediet	Vastleggingen	Ongebruikt krediet	Aanrekeningen	Over te dra- gen krediet
72		OVERDRACHTEN					
		Politiezone Gent					
33000/301-01	67111	Onwaarden op niet geinde-vastgestelde rechten van de gewone dienst	26.000,00	25.072,39	927,61	25.072,39	
33000/301-02	67111	Terugbetaling van onwaarden op geinde vastgestelde rechten van de gewone dienst	500,00		500,00		
33000/301		Totalisatiekrediet	26.500,00	25.072,39	1.427,61	25.072,39	
33000/322-48	67151	Kleine schadeloosstellingen aan ondernemingen	2.000,00	1.185,00	815,00	518,70	666,30
33000/322		Totalisatiekrediet	2.000,00	1.185,00	815,00	518,70	666,30
33000/332-02	63212	Subsidies aan instellingen ten dienste van gezinnen	13.500,00	7.500,00	6.000,00	7.500,00	
33000/332-48	67151	Kleine schadeloosstellingen aan gezinnen	25.000,00	52.617,73	27.617,73-	52.617,73	
33000/332		Totalisatiekrediet	38.500,00	60.117,73	21.617,73-	60.117,73	
33000/415-02	62802	Tussenkost in vakbondspremies	82.800,00	64.062,18	18.737,82	64.062,18	
33000/415		Totalisatiekrediet	82.800,00	64.062,18	18.737,82	64.062,18	
33000/435-01	63617	Bijdragen in de werkingskosten gedragen door andere overheidsinstellingen	1.575.500,00	1.384.675,68	190.824,32	1.384.675,68	
33000/435		Totalisatiekrediet	1.575.500,00	1.384.675,68	190.824,32	1.384.675,68	

Ontvangsten huidig dienstjaar

Artikel F / E / Nr	Alg. rek.	Omschrijving	Begrotings- krediet	Vastgestelde rechten	Onverhaalbare Oninvorderbare	Netto rechten
61		OVERDRACHTEN				
		Politiezone Gent				
33000/380-01	77100	Vergoedingen voor kleine schade vanwege ondernemingen en gezinnen	345.000,00	315.296,82	68,88	315.227,94
33000/465-02	73405	Federale sociale toelage I	4.593.829,00	4.643.384,90		4.643.384,90
33000/465-48	73405	Federale basistoelage	25.989.919,00	26.302.966,23		26.302.966,23
33000/485-48	73619	Gemeentelijke dotatie	114.892.043,00	115.041.204,47	175.382,54	114.865.821,93
		Politiezone Gent				
33001/465-02	73405	Federale sociale toelage II	2.713.623,00	1.394.859,52		1.394.859,52
		Lok.pol.Gent-toelage				
33002/465-02	73405	Bijdragen van de hogere overheden voor de personeelsuitgaven		1.688.420,21		1.688.420,21
		Politiezone Gent - Toelage				
33003/465-02	73405	Bijdragen van de hogere overheden voor de personeelsuitgaven	281,00			
33003/465-48	73405	Federale toel uitrusting handhaving openbare orde	18.654,00	18.654,86		18.654,86
		Politiezone Gent - Bijkomende Federale Basistoelage				
33004/465-48	73405	Bijkomende federale toelage	508.050,00	508.050,17		508.050,17
		Politiezone Gent - Federale Toelage Verkeersveiligheidsactieplannen				
33005/465-48	73405	Federale toelage verkeersveiligheidsactieplannen	1.023.801,00	1.023.801,12		1.023.801,12
		Eénmalige specifieke bijkomende federale toelage				
33006/465-48	73405	Andere specifieke subsidies van de hogere overheden		75.656,46		75.656,46
33007/465-48	73405	Andere specifieke subsidies van de hogere overheden		110.701,63		110.701,63
		Gemeente Politie - Toelage Salduz				

Uitgaven huidig dienstjaar

Artikel F / E / Nr	Alg. Rek.	Omschrijving	Begrotings- krediet	Vastleggingen	Ongebruikt krediet	Aanrekeningen	Over te dra- gen krediet
399/000-72		Totaal	1.725.300,00	1.535.112,98	190.187,02	1.534.446,68	666,30
7X		SCHULD					
		Politiezone Gent					
33000/211-01	65104	Financiële kosten van leningen ten laste van de gemeente	57.813,00	58.706,32	893,32-	58.706,32	
33000/211		Totalisatiekrediet	57.813,00	58.706,32	893,32-	58.706,32	
33000/214-01	65728	Debetintresten op rekeningen bij het Gemeentekrediet	1.000,00		1.000,00		
33000/214		Totalisatiekrediet	1.000,00		1.000,00		
33000/215-01	65721	Te betalen nalatigheids- of moratoriumintresten en gelijkaardige intresten	500,00	447,70	52,30	447,70	
33000/215		Totalisatiekrediet	500,00	447,70	52,30	447,70	
33000/216-01	65726	Wisselkoersverschillen ten laste	100,00	1,45	98,55	1,45	
33000/216		Totalisatiekrediet	100,00	1,45	98,55	1,45	
33000/911-01	64103	Periodieke aflossing van leningen ten laste van de gemeente	1.689.513,00	390.448,94	1.299.064,06	390.448,94	
33000/911		Totalisatiekrediet	1.689.513,00	390.448,94	1.299.064,06	390.448,94	
		Politiezone Gent					
33001/211-01	65104	Indexatie op correctiemechanisme tlv PZ	72.355,00	81.308,95	8.953,95-	81.308,95	
33001/211		Totalisatiekrediet	72.355,00	81.308,95	8.953,95-	81.308,95	
33001/911-01	64103	Correctiemechanisme ten laste van de PZ	137.391,00	137.390,00	1,00	137.390,00	
33001/911		Totalisatiekrediet	137.391,00	137.390,00	1,00	137.390,00	
399/000-7X		Totaal	1.958.672,00	668.303,36	1.290.368,64	668.303,36	
399/000-73		Totaal	151263.705,00	148059.871,62	3.203.833,38	145588.102,31	2.471.769,31

Ontvangsten huidig dienstjaar

Artikel F / E / Nr	Alg. rek.	Omschrijving	Begrotings- krediet	Vastgestelde rechten	Onverhaalbare Oninvorderbare	Netto rechten
33008/465-48	73405	Andere specifieke subsidies van de hogere overheden	64.097,00	64.097,75		64.097,75
33009/465-48	73405	Andere specifieke subsidies van de hogere overheden	132.663,00	132.663,96		132.663,96
33010/465-48	73405	Andere specifieke subsidies van de hogere overheden	3.613.891,00	3.613.891,60		3.613.891,60
399/000-61		Totaal	153.895.851,00	154.933.649,70	175.451,42	154.758.198,28
62		SCHULD				
		Politiezone Gent				
33000/264-02	75788	Creditintresten op termijnrekeningen GKB	100,00			
33000/265-01	75781	Nalatigheidsintresten op schuldvorderingen	10.000,00	72.560,37		72.560,37
33000/266-01	75726	Wisselkoersverschillen ten gunste	100,00			
399/000-62		Totaal	10.200,00	72.560,37		72.560,37
399/000-63		Totaal G.O.	156.240.546,00	157.298.053,38	232.598,45	157.065.454,93

Uitgaven huidig dienstjaar

Artikel F / E / Nr	Alg. Rek.	Omschrijving	Begrotings- krediet	Vastleggingen	Ongebruikt krediet	Aanrekeningen	Over te dra- gen krediet
90		OVERDRACHTEN					
		Politiezone Gent					
33000/512-51	25111	Investeringsubsidies in kapitaal aan privé ondernemingen	50.000,00		50.000,00		
33000/512-56	67261	Eenmalige bijdragen aan privé- ondernemingen en verzekeringspremies	1.634.696,00	1.530.257,77	104.438,23	1.530.257,77	
399/000-90		Totaal	1.684.696,00	1.530.257,77	154.438,23	1.530.257,77	
91		INVESTERINGEN					
		Politiezone Gent					
33000/722-60	24021	Oprichting van gebouwen in uitvoering	50.000,00	21.780,00	28.220,00	21.780,00	
33000/723-60	24021	Aanpassingswerken aan gebouwen in uitvoering	50.000,00		50.000,00		
33000/724-60	24021	Uitrusting en buitengewoon onderhoud van gebouwen in uitvoering	1.035.000,00	372.865,39	662.134,61	129.659,56	243.205,83
33000/733-60	24041	Erelonen voor plannen van aanleg, urbanisatieplannen en andere studies in uitvoering	950.000,00	458.076,89	491.923,11	324.021,10	134.055,79
33000/741-51	23011	Aankoop van bureaumeubilair	250.000,00	177.595,72	72.404,28	143.578,89	34.016,83
33000/742-53	23131	Aankoop van informaticamaterieel	1.950.000,00	1.300.000,00	650.000,00	1.194.939,14	105.060,86
33000/742-98	23191	Aankoop van ander bureaumaterieel	5.000,00		5.000,00		
33000/743-51	23211	Aankoop van fietsen, brom- en motorfietsen	150.000,00	33.013,30	116.986,70	21.137,50	11.875,80
33000/743-52	23221	Aankoop van auto's en bestelwagens	1.350.000,00	80.131,45	1.269.868,55		80.131,45
33000/743-98	23291	Aankoop van speciale en andere voertuigen	410.000,00	410.000,00			410.000,00
33000/744-51	23301	Aankoop van machines, exploitatie-materieel en uitrusting	300.000,00	52.861,56	247.138,44	6.398,24	46.463,32
399/000-91		Totaal	6.500.000,00	2.906.324,31	3.593.675,69	1.841.514,43	1.064.809,88

Ontvangsten huidig dienstjaar

Artikel F / E / Nr	Alg. rek.	Omschrijving	Begrotings- krediet	Vastgestelde rechten	Onverhaalbare Oninvorderbare	Netto rechten
80		OVERDRACHTEN				
		Politiezone Gent				
33000/665-52	15411	Subsidies in kapitaal van de hogere overheden voor investeringen met specifieke doeleinden		1.000.000,00		1.000.000,00
33000/685-51	15611	Investeringsubsidies in kapitaal van andere overheidsinstellingen voor specifieke investeringen		19.475,09		19.475,09
399/000-80		Totaal		1.019.475,09		1.019.475,09
81		INVESTERINGEN				
		Politiezone Gent				
33000/773-52	23221	Verkoop van auto's en bestelwagens		24.403,00		24.403,00
33000/773-98	23291	Verkoop van speciale en andere voertuigen		62.027,00		62.027,00
399/000-81		Totaal		86.430,00		86.430,00
82		SCHULD				
		Politiezone Gent				
33000/961-51	17101	Leningen ten laste van de gemeente	6.823.689,00			

Uitgaven huidig dienstjaar

Artikel F / E / Nr	Alg. Rek.	Omschrijving	Begrotings- krediet	Vastleggingen	Ongebruikt krediet	Aanrekeningen	Over te dra- gen krediet
399/000-93		Totaal B.U.	8.184.696,00	4.436.582,08	3.748.113,92	3.371.772,20	1.064.809,88

Samenvattingen

Gewone uitgaven

Personeel

000/70

Funct	Omschrijving	Begrotings- krediet	Vastgelegde Uitgaven	Ongebruikt krediet	Aanrekeningen	Over te dragen krediet
399	Justitie - Politie	133.764.714,00	132.363.386,40	1.401.327,60	132.183.098,27	180.288,13
	Totaal huidig dienstjaar	133.764.714,00	132.363.386,40	1.401.327,60	132.183.098,27	180.288,13
	Overgebracht van vorige rekening	166.424,18	117.882,50	48.541,68	117.882,50	
	Nieuw aangevraagde kredieten (art.02)	3.780.691,00	2.967.168,43	813.522,57	2.967.168,43	
	Algemeen totaal	137.711.829,18	135.448.437,33	2.263.391,85	135.268.149,20	180.288,13

Gewone ontvangsten

Prestaties

000/60

Funct	Omschrijving	Begrotings- krediet	Vastgestelde rechten	Onverhaalbare Oninvorderbare	Netto rechten	
399	Justitie - Politie	2.334.495,00	2.291.843,31	57.147,03	2.234.696,28	
	Totaal huidig dienstjaar	2.334.495,00	2.291.843,31	57.147,03	2.234.696,28	
	Nieuw aangevraagde kredieten (art.02)		2.129.442,22	108.453,72	2.020.988,50	
	Algemeen totaal	2.334.495,00	4.421.285,53	165.600,75	4.255.684,78	

Gewone uitgaven

Werkingskosten

000/71

Funct	Omschrijving	Begrotings- krediet	Vastgelegde Uitgaven	Ongebruikt krediet	Aanrekeningen	Over te dragen krediet
399	Justitie - Politie	13.815.019,00	13.493.068,88	321.950,12	11.202.254,00	2.290.814,88
	Totaal huidig dienstjaar	13.815.019,00	13.493.068,88	321.950,12	11.202.254,00	2.290.814,88
	Overgebracht van vorige rekening	2.511.036,32	1.225.516,93	1.285.519,39	956.004,74	269.512,19
	Nieuw aangevraagde kredieten (art.02)	420.891,00	156.601,09	264.289,91	156.601,09	
	Algemeen totaal	16.746.946,32	14.875.186,90	1.871.759,42	12.314.859,83	2.560.327,07

Gewone ontvangsten

Gewone uitgaven

Overdrachten

000/72

Funct	Omschrijving	Begrotings- krediet	Vastgelegde Uitgaven	Ongebruikt krediet	Aanrekeningen	Over te dragen krediet
399	Justitie - Politie	1.725.300,00	1.535.112,98	190.187,02	1.534.446,68	666,30
	Totaal huidig dienstjaar	1.725.300,00	1.535.112,98	190.187,02	1.534.446,68	666,30
	Overgebracht van vorige rekening	631.501,00	631.501,00		575.097,51	56.403,49
	Nieuw aangevraagde kredieten (art.02)	5.510.690,00	5.481.909,78	28.780,22	5.481.909,78	
	Algemeen totaal	7.867.491,00	7.648.523,76	218.967,24	7.591.453,97	57.069,79

Gewone ontvangsten

Overdrachten

000/61

Funct	Omschrijving	Begrotings- krediet	Vastgestelde rechten	Onverhaalbare Oninvorderbare	Netto rechten	
399	Justitie - Politie	153.895.851,00	154.933.649,70	175.451,42	154.758.198,28	
	Totaal huidig dienstjaar	153.895.851,00	154.933.649,70	175.451,42	154.758.198,28	
	Nieuw aangevraagde kredieten (art.02)	1.911.184,00	1.554.369,88		1.554.369,88	
	Algemeen totaal	155.807.035,00	156.488.019,58	175.451,42	156.312.568,16	

Gewone uitgaven

Schuld

000/7X

Funct	Omschrijving	Begrotings- krediet	Vastgelegde Uitgaven	Ongebruikt krediet	Aanrekeningen	Over te dragen krediet
399	Justitie - Politie	1.958.672,00	668.303,36	1.290.368,64	668.303,36	
	Totaal huidig dienstjaar	1.958.672,00	668.303,36	1.290.368,64	668.303,36	
	Algemeen totaal	1.958.672,00	668.303,36	1.290.368,64	668.303,36	

Gewone ontvangsten

Schuld

000/62

Funct	Omschrijving	Begrotings- krediet	Vastgestelde rechten	Onverhaalbare Oninvorderbare	Netto rechten	
399	Justitie - Politie	10.200,00	72.560,37		72.560,37	
	Totaal huidig dienstjaar	10.200,00	72.560,37		72.560,37	
	Algemeen totaal	10.200,00	72.560,37		72.560,37	

Gewone uitgaven

TOTAAL G000/73

Funct	Omschrijving	Begrotings- krediet	Vastgelegde Uitgaven	Ongebruikt krediet	Aanrekeningen	Over te dragen krediet
399	Justitie - Politie	151.263.705,00	148.059.871,62	3.203.833,38	145.588.102,31	2.471.769,31
	Totaal huidig dienstjaar	151.263.705,00	148.059.871,62	3.203.833,38	145.588.102,31	2.471.769,31
	Overgebracht van vorige rekening	3.308.961,50	1.974.900,43	1.334.061,07	1.648.984,75	325.915,68
	Nieuw aangevraagde kredieten (art.02)	9.712.272,00	8.605.679,30	1.106.592,70	8.605.679,30	
	Overboekingen	1.634.696,00	1.530.257,77	104.438,23	1.530.257,77	
	Algemeen totaal	165.919.634,50	160.170.709,12	5.748.925,38	157.373.024,13	2.797.684,99

Gewone ontvangsten

TOTAAL G000/63

Funct	Omschrijving	Begrotings- krediet	Vastgestelde rechten	Onverhaalbare Oninvorderbare	Netto rechten	
399	Justitie - Politie	156.240.546,00	157.298.053,38	232.598,45	157.065.454,93	
	Totaal huidig dienstjaar	156.240.546,00	157.298.053,38	232.598,45	157.065.454,93	
	Nieuw aangevraagde kredieten (art.02)	1.911.184,00	3.683.812,10	108.453,72	3.575.358,38	
	Overboekingen					
	Algemeen totaal	158.151.730,00	160.981.865,48	341.052,17	160.640.813,31	

Buitengewone uitgaven

Overdrachten

000/90

Funct	Omschrijving	Begrotings- krediet	Vastgelegde Uitgaven	Ongebruikt krediet	Aanrekeningen	Over te dragen krediet
399	Justitie - Politie	1.684.696,00	1.530.257,77	154.438,23	1.530.257,77	
	Totaal huidig dienstjaar	1.684.696,00	1.530.257,77	154.438,23	1.530.257,77	
	Algemeen totaal	1.684.696,00	1.530.257,77	154.438,23	1.530.257,77	

Buitengewone ontvangsten

Overdrachten

000/80

Funct	Omschrijving	Begrotings- krediet	Vastgestelde rechten	Onverhaalbare Oninvorderbare	Netto rechten	
399	Justitie - Politie		1.019.475,09		1.019.475,09	
	Totaal huidig dienstjaar		1.019.475,09		1.019.475,09	
	Nieuw aangevraagde kredieten (art.02)		6.367,22-		6.367,22-	
	Algemeen totaal		1.013.107,87		1.013.107,87	

Buitengewone uitgaven

Investerings

000/91

Funct	Omschrijving	Begrotings- krediet	Vastgelegde Uitgaven	Ongebruikt krediet	Aanrekeningen	Over te dragen krediet
399	Justitie - Politie	6.500.000,00	2.906.324,31	3.593.675,69	1.841.514,43	1.064.809,88
	Totaal huidig dienstjaar	6.500.000,00	2.906.324,31	3.593.675,69	1.841.514,43	1.064.809,88
	Overgebracht van vorige rekening	6.431.814,16	5.961.973,17	469.840,99	3.118.461,35	2.843.511,82
	Nieuw aangevraagde kredieten (art.02)	273.689,00	39.119,76	234.569,24	38.539,30	580,46
	Algemeen totaal	13.205.503,16	8.907.417,24	4.298.085,92	4.998.515,08	3.908.902,16

Buitengewone ontvangsten

Investeringen

000/81

Funct	Omschrijving	Begrotings- krediet	Vastgestelde rechten	Onverhaalbare Oninvorderbare	Netto rechten	
399	Justitie - Politie		86.430,00		86.430,00	
	Totaal huidig dienstjaar		86.430,00		86.430,00	
	Algemeen totaal		86.430,00		86.430,00	

Buitengewone uitgaven

Schuld

000/92

Funct	Omschrijving	Begrotings- krediet	Vastgelegde Uitgaven	Ongebruikt krediet	Aanrekeningen	Over te dragen krediet
	Totaal huidig dienstjaar Algemeen totaal					

Buitengewone ontvangsten

Schuld

000/82

Funct	Omschrijving	Begrotings- krediet	Vastgestelde rechten	Onverhaalbare Oninvorderbare	Netto rechten	
399	Justitie - Politie	6.823.689,00				
	Totaal huidig dienstjaar	6.823.689,00				
	Nieuw aangevraagde kredieten (art.02)	32.603.526,53				
	Algemeen totaal	39.427.215,53				

Buitengewone uitgaven

TOTAAL B000/93

Funct	Omschrijving	Begrotings- krediet	Vastgelegde Uitgaven	Ongebruikt krediet	Aanrekeningen	Over te dragen krediet
399	Justitie - Politie	8.184.696,00	4.436.582,08	3.748.113,92	3.371.772,20	1.064.809,88
	Totaal huidig dienstjaar	8.184.696,00	4.436.582,08	3.748.113,92	3.371.772,20	1.064.809,88
	Overgebracht van vorige rekening	6.431.814,16	5.961.973,17	469.840,99	3.118.461,35	2.843.511,82
	Nieuw aangevraagde kredieten (art.02)	273.689,00	39.119,76	234.569,24	38.539,30	580,46
	Overboekingen					
	Algemeen totaal	14.890.199,16	10.437.675,01	4.452.524,15	6.528.772,85	3.908.902,16

Buitengewone ontvangsten

TOTAAL B000/83

Funct	Omschrijving	Begrotings- krediet	Vastgestelde rechten	Onverhaalbare Oninvorderbare	Netto rechten	
399	Justitie - Politie	6.823.689,00	1.105.905,09		1.105.905,09	
	Totaal huidig dienstjaar	6.823.689,00	1.105.905,09		1.105.905,09	
	Nieuw aangevraagde kredieten (art.02)	32.603.526,53	6.367,22-		6.367,22-	
	Overboekingen	1.634.696,00	1.530.257,77		1.530.257,77	
	Algemeen totaal	41.061.911,53	2.629.795,64		2.629.795,64	

Samenvattende tabel van de vastgelegde uitgaven van de gewone dienst

Functies		Personeel 70	Werkingskosten 71	Overdrachten 72	Schuld 7X	Totaal 73
399	Justitie - Politie	132.363.386,40	13.493.068,88	1.535.112,98	668.303,36	148.059.871,62
	Totaal eigen dienstjaar	132.363.386,40	13.493.068,88	1.535.112,98	668.303,36	148.059.871,62
		Begrotingsresultaat		Boekhoudkundig resultaat		
		Netto vastgestelde rechten - vastleggingen		Netto vastgestelde rechten - aanrekeningen		
Negatief resultaat eigen dienstjaar						
Totaal vorige jaren : nieuwe uitgaven		8.605.679,30				
Totaal vorige jaren : vastleg.- overdracht		1.334.061,07-				
Negatief saldo vorige dienstjaren		3.696.259,85				
Totaal eigen + vorige dienstjaren		155.331.489,85				
Negatief resultaat vóór overboekingen						
06 - Totaal van de overboekingen		1.530.257,77				
Negatief saldo overboekingen		1.530.257,77				
Totaal van het dienstjaar		156.861.747,62				
Negatief resultaat van het dienstjaar						

Samenvattende tabel van de netto vastgestelde rechten van de gewone dienst

Functies		Prestaties 60	Overdrachten 61	Schuld 62	Totaal 63
399	Justitie - Politie	2.234.696,28	154.758.198,28	72.560,37	157.065.454,93
	Totaal eigen dienstjaar	2.234.696,28	154.758.198,28	72.560,37	157.065.454,93
		Begrotingsresultaat		Boekhoudkundig resultaat	
		Netto vastgestelde rechten - vastleggingen		Netto vastgestelde rechten - aanrekeningen	
Positief resultaat eigen dienstjaar		9.005.583,31		11.477.352,62	
Totaal vorige jaren		3.575.358,38		3.575.358,38	
Positief saldo vorige dienstjaren					
Totaal eigen + vorige dienstjaren		160.640.813,31		160.640.813,31	
Positief resultaat vóór overboekingen		5.309.323,46		4.798.046,95	
06 - Totaal van de overboekingen					
Positief saldo overboekingen					
Totaal van het dienstjaar		160.640.813,31		160.640.813,31	
Positief resultaat van het dienstjaar		3.779.065,69		3.267.789,18	

Samenvattende tabel van de aanrekeningen van de gewone dienst

Functies		Personeel 70	Werkingskosten 71	Overdrachten 72	Schuld 7X	Totaal 73
399	Justitie - Politie	132.183.098,27	11.202.254,00	1.534.446,68	668.303,36	145.588.102,31
	Totaal eigen dienstjaar	132.183.098,27	11.202.254,00	1.534.446,68	668.303,36	145.588.102,31
		Begrotingsresultaat		Boekhoudkundig resultaat		
		Netto vastgestelde rechten - vastleggingen		Netto vastgestelde rechten - aanrekeningen		
Negatief resultaat eigen dienstjaar						
Totaal vorige jaren				10.254.664,05		
Totaal eigen + vorige dienstjaren				155.842.766,36		
Negatief resultaat vóór overboekingen						
06 - Totaal van de overboekingen				1.530.257,77		
Negatief saldo overboekingen				1.530.257,77		
Totaal van het dienstjaar				157.373.024,13		
Negatief resultaat van het dienstjaar						

S a m e n v a t t i n g : 2025		G e w o n e d i e n s t	
Begrotingsresultaat v/h dienstjaar (+ of -)			3.779.065,69
Algemeen begrotingsresultaat v/h vorige jaar (art.01)			7.795.107,43
Algemeen begrotingsresultaat GEWONE DIENST			11.574.173,12

Samenvattende tabel van de vastgelegde uitgaven van de buitengewone dienst

Functies		Overdrachten 90	Investerings 91	Schuld 92	Totaal 93
399	Justitie - Politie	1.530.257,77	2.906.324,31		4.436.582,08
	Totaal eigen dienstjaar	1.530.257,77	2.906.324,31		4.436.582,08
		Begrotingsresultaat		Boekhoudkundig resultaat	
		Netto vastgestelde rechten - vastleggingen		Netto vastgestelde rechten - aanrekeningen	
Negatief resultaat eigen dienstjaar		3.330.676,99			
Totaal vorige jaren : nieuwe uitgaven		39.119,76			
Totaal vorige jaren : vastleg.- overdracht		469.840,99-			
Negatief saldo vorige dienstjaren					
Totaal eigen + vorige dienstjaren		4.005.860,85			
Negatief resultaat vóór overboekingen		2.906.322,98			
06 - Totaal van de overboekingen					
Negatief saldo overboekingen					
Totaal van het dienstjaar		4.005.860,85			
Negatief resultaat van het dienstjaar		1.376.065,21			

Samenvattende tabel van de netto vastgestelde rechten van de buitengewone dienst

Functies		Overdrachten 80	Investerings 81	Schuld 82	Totaal 83
399	Justitie - Politie	1.019.475,09	86.430,00		1.105.905,09
	Totaal eigen dienstjaar	1.019.475,09	86.430,00		1.105.905,09
		Begrotingsresultaat		Boekhoudkundig resultaat	
		Netto vastgestelde rechten - vastleggingen		Netto vastgestelde rechten - aanrekeningen	
Positief resultaat eigen dienstjaar					
Totaal vorige jaren		6.367,22		6.367,22	
Positief saldo vorige dienstjaren		424.354,01			
Totaal eigen + vorige dienstjaren		1.099.537,87		1.099.537,87	
Positief resultaat vóór overboekingen					
06 - Totaal van de overboekingen		1.530.257,77		1.530.257,77	
Positief saldo overboekingen		1.530.257,77		1.530.257,77	
Totaal van het dienstjaar		2.629.795,64		2.629.795,64	
Positief resultaat van het dienstjaar					

Samenvattende tabel van de aanrekeningen van de buitengewone dienst

Functies		Overdrachten 90	Investerings 91	Schuld 92	Totaal 93
399	Justitie - Politie	1.530.257,77	1.841.514,43		3.371.772,20
	Totaal eigen dienstjaar	1.530.257,77	1.841.514,43		3.371.772,20
		Begrotingsresultaat		Boekhoudkundig resultaat	
		Netto vastgestelde rechten - vastleggingen		Netto vastgestelde rechten - aanrekeningen	
Negatief resultaat eigen dienstjaar				2.265.867,11	
Totaal vorige jaren				3.157.000,65	
Totaal eigen + vorige dienstjaren				6.528.772,85	
Negatief resultaat vóór overboekingen				5.429.234,98	
06 - Totaal van de overboekingen					
Negatief saldo overboekingen					
Totaal van het dienstjaar				6.528.772,85	
Negatief resultaat van het dienstjaar				3.898.977,21	

S a m e n v a t t i n g : 2025		B u i t e n g e w o n e d i e n s t	
Begrotingsresultaat v/h dienstjaar (+ of -)			1.376.065,21-
Algemeen begrotingsresultaat v/h vorige jaar (art.01)			32.603.526,53-
Algemeen begrotingsresultaat BUITENGEWONE DIENST			33.979.591,74-

De synthesesetabel van de resultaten van de begrotingsrekening

	GEWONE DIENST	BUITENGEWONE DIENST
1.Vastgest.rechten ten voordele van de gem Onverhaalbare en oninvorderbare bedragen	172.085.934,41 - 341.052,17	2.629.795,64 -
Netto vastgestelde rechten	= 171.744.882,24	= 2.629.795,64
Vastgelegde uitgaven	- 160.170.709,12	- 36.609.387,38
BEGROTINGSRESULTAAT VAN HET DIENSTJAAR POSITIEF —> NEGATIEF —>	= 11.574.173,12	= 33.979.591,74
2.Vastgest.rechten ten voordele van de gem Onverhaalbare en oninvorderbare bedragen	172.085.934,41 - 341.052,17	2.629.795,64 -
Netto vastgestelde rechten	= 171.744.882,24	= 2.629.795,64
Aanrekeningen	- 157.373.024,13	- 32.700.485,22
BOEKHOUDK. RESULTAAT VAN HET DIENSTJAAR POSITIEF —> NEGATIEF —>	= 14.371.858,11	= 30.070.689,58
3.Vastgelegde uitgaven	160.170.709,12	36.609.387,38
Aanrekeningen	- 157.373.024,13	- 32.700.485,22
Naar volgend dienstjaar over te dragen vastleggingen	= 2.797.684,99	= 3.908.902,16

Het college van Burgemeester en Schepenen bevestigt dat al de schuldvorderingen ten laste van de politiezone Gent, met betrekking tot de afgesloten dienstjaren, in deze begrotingsrekening werden ingeschreven onder de vastgestelde rechten en dat al de vastgelegde uitgaven waarvoor een verbintenis werd aangegaan, in deze begrotingsrekening zijn geboekt.

De begrotingsrekening 2025 van de politiezone Gent werd samen met de balans en de resultatenrekening van 2025 nagezien en aangenomen door de Gemeenteraad van Gent, in zijn vergadering van 26 mei 2026

Aanwezig:

BEWIJS VAN BEKENDMAKING

Het college bevestigt dat deze begrotingsrekening bekendgemaakt en aangeplakt werd.

De algemeen directeur,
Stad en OCMW Gent

De Burgemeester,

Mieke HULLEBROECK

Mathias DE CLERCQ

Overgemaakt aan Mevrouw de Gouverneur van de Provincie Oost-Vlaanderen op datum van.....

Goedkeuring

Bijlagen

Diverse verantwoordingen

1. Onwaarde

De **overschrijding** van het **budget** voor de **onwaarde** naar aanleiding van de **terugbetaling van reeds geïnde vastgestelde rechten** is in hoofdzaak te verklaren door een **regularisatie** van de **toelage** voor de **responsabiliseringsbijdrage** voor een bedrag van **142.503,50 EUR**. Deze correctie was nog niet gekend bij opmaak van de begroting 2025.

2. Personeelsuitgaven

Bij **diverse artikelen** met betrekking tot de **personeelsuitgaven** werd het **budget overschreden**. De **personeelsuitgaven** als geheel **blijven** uiteraard **binnen het budget**.

De economische groep "**Personeel**" stijgt in het dienstjaar 2025 met **5.615.473 EUR** ten opzichte van het dienstjaar 2024.

De **stijging** van de **personeelskosten** in **2025** vindt zijn oorsprong in:

1. Automatische indexaanpassingen:

De eerste verklaring voor de stijging van de personeelskosten in 2025 ligt in de **automatische indexering van de ambtenarenlonen** in de **publieke sector** ingevolge de **inflatie** (gemiddelde weddenindex van **2,1260**). Deze indexaanpassing heeft een **directe** en **substantiële impact** op de **totale loonkost** van zowel het **operationeel personeel** als het **administratief en logistiek kader**.

2. Stijging gemiddelde personeelsbezetting:

Waar de **gemiddelde jaarlijkse bezetting** in **2024** nog op **1.146 operationele personeelsleden** en **187 personeelsleden van het administratief en logistiek kader** lag, bedroeg de **gemiddelde jaarlijkse bezetting** in het dienstjaar **2025 1.159 operationele personeelsleden** en **183 personeelsleden van het administratief en logistiek kader**. Dit betekent een **netto-aangroei** van **13 operationele personeelsleden** en een **terugval** met **4 personeelsleden van het administratief en logistiek kader** ten opzichte van het dienstjaar 2024. Voor het **viijfde jaar** op rij stellen wij een **netto-aangroei** vast bij de **operationele personeelsleden**. Hierbij een overzicht:

	2021	2022	2023	2024	2025	2021-2025
Netto aangroei operationelen	21	3	25	31	13	93
Netto aangroei admin en log	1		1	-11	-4	-13

3. Baremische bevorderingen

Een **bijkomende stijging** van de **personeelsuitgaven** is het gevolg van **baremische bevorderingen**. Een aantal personeelsleden bereikt in 2025 een **hogere salarisschaal**, wat leidt tot een **verhoging** van hun **jaarwedde**. Deze evolutie is een normaal onderdeel van de **loopbaanontwikkeling** binnen de **politieorganisatie**.

4. Bijzondere prestaties

Het budget voor **bijzondere prestaties** (weekend-, nacht- en overuren) in 2025 stijgt met **637.322 EUR** ten opzichte van 2024.

Deze stijging wordt verklaard door:

- De **netto-aangroei van 13 operationele personeelsleden**, voornamelijk toegevoegd aan de interventiedienst met een **continusysteem** als werkregime. Een grotere bezetting binnen een continusysteem leidt onvermijdelijk tot meer weekend- en nachtprestaties, terwijl de overuren een lichte dalende trend vertonen;
- De **automatische indexering** van de **ambtenarenlonen** in de publieke sector ingevolge de inflatie (gemiddelde weddenindex van **2,1260**);
- Een **lichte toename van het aantal opdrachten inzake openbare orde**, gecombineerd met een grotere voorziene inzetcapaciteit voor deze opdrachten;
- **Bijkomende capaciteit die in 2025 werd ingezet op vraag van diverse overheden** voor de bestrijding van specifieke criminaliteits- en overlastfenomenen.

Deze **externe factoren** hebben een **aanzienlijke impact** op de **aanwending** van het **budget** voor **bijzondere prestaties** en liggen grotendeels buiten de **directe beïnvloedingsfeer** van de organisatie.

Het **geheel** van de economische groep "**Personeel**" wordt **niet overschreden**.

3. Werkingskosten

In het dienstjaar 2025 stijgt de economische groep "**Werkingskosten**" met **577.919 EUR** ten opzichte van 2024.

De **overschrijding** van het **budget** voor de **aankoop, huur en onderhoudskosten** van allerlei **technisch materiaal voor de uitvoering van de reguliere werking** van de politiezone heeft enerzijds te maken met een aantal **vervangingen** van dit **technisch materiaal** en anderzijds met de **netto-aangroei van 13 operationele politiepersoneelsleden** die hoofdzakelijk zijn toegevoegd aan de **interventiedienst**.

Daarnaast houdt de overschrijding van de **prestaties van derden voor administratieve werkingskosten en ICT-uitgaven** verband met externe ondersteuning voor **ICT-projecten**, zoals de **migratie naar Windows 11** van de **servicedesk** en diverse projecten op het vlak van **security** en **softwareontwikkeling**.

Deze outsourcing is noodzakelijk omdat de **personeelscapaciteit van onze ICT-dienst actueel ontoereikend is** om de vele opdrachten tijdig uit te voeren. De invulling van vacante functies via mobiliteit of externe werving blijkt bovendien weinig succesvol, waardoor externe expertise tijdelijk moet worden ingeschakeld.

De **meeruitgave** en **overschrijding** van het **budget** voor de **aankoop van uniformstukken** en **persoonlijk beschermingsmateriaal** is dan terug te verklaren door het **opnieuw beschikbaar zijn** van een **aantal courante artikelen** uit de raamovereenkomsten van de Federale Politie **na grote en langdurige stockbreuken** in de dienstjaren 2023 en 2024.

Verder worden een aantal budgetten overschreden met betrekking tot de **aankoop van materialen voor en prestaties van derden voor dienstvoertuigen** van de politiezone. Dit heeft voornamelijk te maken met een aantal **aanpassingen aan de technische ombouw** van een aantal dienstvoertuigen om de **veiligheid en het efficiënt gebruik** van onze **dienstvoertuigen te verzekeren**. Anderzijds verlopen de **herstellingen van voertuigen** ingevolge **schade** niet meer via het derdebetalerssysteem van onze verzekeraar. De **herstellingskosten** voor de geleden schade worden nu eerst door ons betaald en **op de werkingskosten verrekend** om vervolgens het bedrag ter delging van de geleden schade in ontvangsten gestort te krijgen van de verzekering. Het overschrijden van de **budgetten** voor **verzekering van de voertuigen** heeft dan weer te maken met een **contractuele prijsherziening** van het huidige **verzekeringscontract**.

Tot slot vertonen een aantal **personeelsgerelateerde uitgaven** (artikel 121) een **budgetoverschrijding** wanneer ze individueel bekeken worden. Deze uitgaven vallen echter **moeilijk te budgetteren** en kunnen nogal **fluctueren**.

Het **geheel** van de economische groep **“werkingskosten”** wordt eveneens **niet overschreden**.

4. Schuld

Voor de verwerving van het gebouw in de Ridderstraat moet de politiezone, overeenkomstig de **ministeriële omzendbrief PLP 28**, jaarlijks gedurende 20 jaar door toepassing van een correctiemechanisme een bedrag betalen aan een federaal fonds. Het **correctiemechanisme** moet ervoor zorgen dat alle politiezones bij de overdracht van administratieve en logistieke gebouwen en terreinen van de Staat naar de zones gelijk worden behandeld. Na de herzieningsclausule in het kader van de herwaardering van vermeld onroerend goed, wordt deze jaarlijkse financiële kost geraamd op **137.391 euro**.

Het deel dat het initiële bedrag ingevolge **indexering** overstijgt, moet worden beschouwd als een **financiële kost van leningen** ten laste van de politiezone. Het bedrag dat in 2025 werd voorzien voor de indexering werd te laag begroot, waardoor dit budget bij de rekening werd overschreden.

Het **geheel** van de economische groep **“werkingskosten”** wordt **niet overschreden**.