



---

**2025\_GR\_00519 Rekeningen van de Politie - dienstjaar 2024 - Vaststelling**

**Handhaving**

Op 26 februari 2026 heeft de gouverneur van Oost-Vlaanderen de jaarrekening 2024 van de politiezone Gent goedgekeurd. Dit gouverneursbesluit wordt samengevoegd bij het dossier van de jaarrekening en maakt er inherent deel van uit (zie bijlage).

**Beslissing:** Goedgekeurd in openbare vergadering van 26 mei 2025

**Zijn aanwezig bij de beslissing van dit punt:**

Rudy Coddens, voorzitter

Zeneb Bensafia, ondervoorzitter; Mathias De Clercq, burgemeester; Hafsa El-Bazioui, schepen; Astrid De Bruycker, schepen; Sofie Bracke, schepen; Evita Willaert, schepen; Joris Vandenbroucke, schepen; Bram Van Braeckevelt, schepen; Burak Nalli, schepen; Filip Watteeuw, schepen; Christophe Peeters, schepen; Sami Souguir; Freya Van den Bossche; Stephanie D'Hose; Sven Taeldeman; Gert Robert; Veli Yüksel; Bruno Matthys; Filip Van Laecke; Karlijn Deene; Anneleen Van Bossuyt; Bert Misplon; Fourat Ben Chikha; Stijn De Roo; Tom De Meester; Patricia De Beule; Ronny Rysermans; Isabelle Heyndrickx; Els Roegiers; Frederik Sioen; Laura Schuyesmans; Gaëlle De Smet; Liesbet De Weder; Sophie Vanonckelen; Sarah Van Acker; Jenna Boeve; Lies Vanpeperstraete; Bob Cammaert; Mathieu Cockhuyt; Charlotte Coucke; Dilek Arici; Veerle Baert; Stefaan De Winter; Julie Steendam; Sabena Donkor; Yilmaz Cetinkaya; Simon Smagghe; Barbara Bonte; Jonas Naeyaert; Pascal Vlaeminck  
Mieke Hullebroeck, algemeen directeur; Liesbet Vertriest, adjunct-algemeendirecteur  
Wouter Decoodt, Vertrouwenspersoon;

**Bevoegd:** Mathias De Clercq

**Juridisch kader**

**De volgende bepalingen zijn van toepassing inzake de bevoegdheid:**

De Wet van 7 december 1998 tot organisatie van een geïntegreerde politiedienst, gestructureerd op 2 niveaus, artikel 34.

**De beslissing wordt genomen op grond van:**

- De Wet van 7 december 1998 tot organisatie van een geïntegreerde politiedienst, gestructureerd op 2 niveaus, artikel 34.
- Het Koninklijk Besluit van 5 september 2001 houdende het algemeen reglement op de boekhouding van de lokale politie, artikelen 16, 17, 67, 68, 69 en 70.

## **Motivering**

Het college van burgemeester en schepenen en de bijzondere rekenplichtige, onder het gezag van dit college, zijn belast met het houden van de boekhouding van de Politiezone. Jaarlijks maakt de bijzondere rekenplichtige de jaarrekening op bestaande uit de begrotingsrekening, de balans en resultatenrekening en de toelichting.

De bijzondere rekenplichtige heeft de boekhouding van het dienstjaar 2024 afgesloten en de begrotingsrekening, de balans en de resultatenrekening met toelichting van de Politie opgemaakt.

De lijst van de naar het volgend dienstjaar over te dragen begrotingskredieten en vastleggingen, zowel voor de gewone als voor de buitengewone dienst, en de lijst van de nog te innen vastgestelde invorderingsrechten werd door het college van burgemeester en schepenen vastgesteld in zitting van 8 mei 2025.

De begrotingsrekening, de balans en de resultatenrekening met de toelichting werden opgemaakt overeenkomstig het Koninklijk Besluit van 5 september 2001 houdende het algemeen reglement op de boekhouding van de Lokale Politie.

Het college van burgemeester en schepenen legt de vaststelling van deze rekeningen 2024, gevoegd in bijlagen, voor aan de gemeenteraad.

Dit besluit wordt verstuurd naar de provinciegouverneur van de Provincie Oost-Vlaanderen (Dienst Fed. Directie Politiezone Veiligheid), de minister van Binnenlandse Zaken en de Federale Politie, Directie van de Relaties met de Lokale Politie.

## **Bijgevoegde bijlage(n):**

- Verslag+toelichting POLI 2024.pdf (deel van de beslissing)
- 20241231\_PU\_Begrotingsrekening POLI 2024.pdf (deel van de beslissing)
- besluit gouverneur - jaarrekening 2024 politiezone Gent (deel van de beslissing)

## **Beslissing**

### **Op voorstel van Het college van burgemeester en schepenen**

#### **Beslist het volgende:**

- 45 stem(men) voor: Dilek Arici; Veerle Baert; Fourat Ben Chikha; Zeneb Bensafia; Jenna Boeve; Sofie Bracke; Bob Cammaert; Yilmaz Cetinkaya; Mathieu Cockhuyt; Rudy Coddens; Charlotte Coucke; Stephanie D'Hose; Patricia De Beule; Astrid De Bruycker; Mathias De Clercq; Tom De Meester; Gaëlle De Smet; Liesbet De Weder; Stefaan De Winter; Karlijn Deene; Sabena Donkor; Hafsa El-Bazioui; Bruno Matthys; Bert Mispion; Burak Nalli; Christophe Peeters; Gert Robert; Els Roegiers; Ronny Rysermans; Laura Schuyesmans; Frederik Sioen; Sami Souguir; Julie Steendam; Sven Taeldeman; Sarah Van Acker; Anneleen Van Bossuyt; Bram Van Braeckvelt; Freya Van den Bossche; Joris Vandenbroucke; Sophie Vanonckelen; Lies Vanpeperstraete; Pascal Vlaeminck; Filip Watteuw; Evita Willaert; Veli Yüksel
- 0 stem(men) tegen:

- 6 onthouding(en): Barbara Bonte; Stijn De Roo; Isabelle Heyndrickx; Jonas Naeyaert; Simon Smaghe; Filip Van Laecke

**Artikel 1:**

Stelt de begrotingsrekening 2024 van de Politiezone Gent vast als volgt:

Netto vastgestelde rechten (gewone dienst)	179.193.160,61
Vastgelegde uitgaven (gewone dienst)	171.398.053,18
<b>Begrotingsresultaat (gewone dienst)</b>	<b>7.795.107,43</b>
Over te dragen vastgelegde uitgaven (gewone dienst)	3.308.961,50
<b>Boekhoudkundig resultaat (gewone dienst)</b>	<b>11.104.068,93</b>
Netto vastgestelde rechten (buitengewone dienst)	20.758.933,71
Vastgelegde uitgaven (buitengewone dienst)	53.362.460,24
<b>Begrotingsresultaat (buitengewone dienst)</b>	<b>-32.603.526,53</b>
Over te dragen vastgelegde uitgaven (buitengewone dienst)	6.431.814,16
<b>Boekhoudkundig resultaat (buitengewone dienst)</b>	<b>-26.171.712,37</b>

**Artikel 2:**

Stelt de balans en resultatenrekening 2024 van de Politiezone Gent vast als volgt:

Balans per 31 december 2024

Vaste activa	43.655.540,19
Vlottende activa	16.257.968,61
<b>Totaal van de activa</b>	<b>59.913.508,80</b>
Eigen vermogen	45.245.426,84
Voorzieningen	0,00
Schulden	14.668.081,96
<b>Totaal van de passiva</b>	<b>59.913.508,80</b>

Resultatenrekening over het dienstjaar 2024

Exploitatieresultaat	+5.435.039,46
Uitzonderlijk resultaat	-22.245.261,97

<b>Resultaat van het dienstjaar</b>	<b>-16.810.222,51</b>
-------------------------------------	-----------------------

2025\_GR\_00519 - Rekeningen van de Politie - dienstjaar 2024

**2024**

Naamcode : 5415

**Provincie Oost-Vlaanderen**

**Gerechtelijk Arrondissement Gent**

**POLITIEZONE GENT**

# **VERSLAG BIJ DE JAARREKENINGEN**

Korpschef : Filip Rasschaert

Telefoon: 09/266 65 45

Fax: 09/266 60 02

E-mail: kabinet.korpschef@politie.gent.be

BR : Geert Vergaerde

Telefoon: 09/266 99 70

E-mail: geert.vergaerde@stad.gent



# INHOUDSOPGAVE

<b>VERSLAG BIJ DE BEGROTINGSREKENING.....</b>	<b>.....</b>
1. Inleiding .....	1
2. Enkele begrippen.....	3
3. Het resultaat van de rekening .....	5
3.1. Het afgelopen dienstjaar .....	5
3.1.1. Het algemeen begrotingsresultaat .....	5
3.1.2. Het boekhoudkundig resultaat .....	5
3.2. De voorbije dienstjaren .....	6
3.2.1. De gewone dienst: evolutie van het algemeen begrotingsresultaat .....	6
3.2.2. De buitengewone dienst: evolutie van het algemeen begrotingsresultaat .....	7
4. Vergelijking begroting – rekening .....	8
4.1. De gewone dienst .....	8
4.2. De buitengewone dienst .....	9
5. Nadere toelichting van de ontvangsten en de uitgaven .....	10
5.1. De gewone dienst .....	10
5.1.1. Ontvangsten van het eigen dienstjaar .....	11
5.1.1.1. Prestaties.....	11
5.1.1.2. Overdrachten.....	12
5.1.1.3. Schuld.....	13
5.1.2. Uitgaven van het eigen dienstjaar.....	14
5.1.2.1. Personeel .....	14
5.1.2.2. Werkingskosten.....	16
5.1.2.3. Overdrachten.....	17
5.1.2.4. Schuld.....	18
5.2. De buitengewone dienst .....	19
5.2.1. Ontvangsten van het eigen dienstjaar .....	20
5.2.2. Uitgaven van het eigen dienstjaar.....	20
5.2.3. Evolutie van de investeringsinspanning.....	21
<b>BALANS EN RESULTATENREKENING – TOELICHTING.....</b>	<b>23</b>
6. De balans en resultatenrekening per 31/12/2023 .....	25
7. De waarderingsregels .....	30
8. De ontleding van de balans.....	33
9.1. Detail van de vaste activa.....	37
9.2. Detail van de vlottende activa.....	41
9.3. Detail van de permanente kapitalen .....	47

9.4. Detail van de korte termijnschulden.....	51
9. Ontleding van de resultatenrekening.....	55
10.1. Detail van de kosten .....	59
10.2. Detail van de opbrengsten.....	67
10. Mutatiestaten .....	73
11.1. Mutatiestaten van de immateriële en de materiële vaste activa.....	75
11.2. Mutatiestaten van de overige vaste activa .....	85
11.3. Mutatiestaten van het eigen vermogen en de voorzieningen voor risico's en kosten .....	88
11.4. Mutatiestaat van de leningen.....	93
11. Detail van de uitgeboekte boekwaarden en de meer- en minwaarden.....	97
12. Overeenstemming tussen de boekingen en de kasmiddelen .....	100

# 1. INLEIDING

Voorliggend document betreft het verslag bij de begrotingsrekening 2024 van de Politiezone Gent. De resultaten worden voorgesteld aan de hand van verschillende tabellen en grafieken, die waar nodig voorzien zijn van nadere tekstuele toelichting.

Om de vergelijking van de detailgegevens, voorgesteld tot op twee decimalen, met de gegevens op de balans en resultatenrekening mogelijk te maken, is in de hoofdstukken “Ontleding van de balans” en “Ontleding van de resultatenrekening” een niet-afgeronde versie van de balans en resultatenrekening tussengevoegd.

Van deze gelegenheid wil ik gebruik maken om de medewerkers van het Departement Financiën, team Hulpdiensten van de stad en de medewerkers van de Dienst Financiën en Middelen van de Directie Beheer van de Politiezone Gent te bedanken voor het gepresteerde werk. Tevens wil ik de Gemeenteraad en het College van Burgemeester en Schepenen bedanken voor het gestelde vertrouwen in onze dienst.

Uiteraard staan mijn medewerkers en ikzelf ter beschikking om bijkomende uitleg te verstrekken.

Geert Vergaerde  
Financieel directeur Stad Gent en OCMW Gent  
Bijzondere rekenplichtige Politiezone Gent

## **Verslag bij de begrotingsrekening**

## 2. Enkele begrippen uit de budgettaire boekhouding:

Het Koninklijk besluit van 5 september 2001 houdende het Algemeen Reglement op de boekhouding van de Lokale Politie (ARPC) legt begrotings-, financiële en boekhoudkundige voorschriften op aan de politiezones.

Hieronder lichten wij kort enkele begrippen uit de budgettaire boekhouding toe:

- 1) **de vastgestelde rechten**: alle bedragen die met zekerheid, door een welbepaalde derde, tijdens een bepaald dienstjaar aan de Politiezone Gent verschuldigd zijn;
- 2) **de vastgelegde uitgaven (of vastleggingen)**: de bedragen die de Politiezone Gent ingevolge een verplichting voortvloeiend uit de wet, een overeenkomst of een éézijdige beslissing, moet betalen aan een welbepaalde derde;
- 3) **het begrotingsresultaat van het dienstjaar (1)**: het saldo van enerzijds het verschil tussen de vastgestelde rechten (verminderd met de onverhaalbare posten en de niet invorderbare ontvangsten) en de vastgelegde uitgaven en anderzijds de overboekingen;
- 4) **het algemeen begrotingsresultaat (1)**: het eindresultaat van de begrotingsrekening, d.w.z. de samentelling van het begrotingsresultaat van het dienstjaar (zie punt 3) met het begrotingsresultaat van het vorige dienstjaar;
- 5) **het boekhoudkundig resultaat (2)**: het verschil tussen enerzijds de vastgestelde rechten (verminderd met de onverhaalbare posten en de niet invorderbare ontvangsten) en anderzijds de aangerekende uitgaven.

### **Opmerking**

- de aanrekening van een uitgave is een boekhoudkundige verrichting die een invloed heeft zowel op de budgettaire boekhouding (het boeken van het werkelijk verschuldigd bedrag, waarbij de vastlegging eventueel kan aangepast worden) als op de algemene boekhouding (het boeken van een kost of van een balanswijziging);
- het is het boekhoudkundig resultaat dat in de budgettaire boekhouding wordt overgedragen naar het volgende dienstjaar en dit ingevolge artikel 68 van het Algemeen Reglement op de gemeentelijke comptabiliteit.

Het ARPC volgt een andere logica dan BBC, waardoor de resultaten niet helemaal vergelijkbaar zijn. We vermelden daarbij dat het ARPC vooral een *verbintenissenboekhouding* is (wat blijkt uit het budgettair aanrekenen van de voorgenomen uitgaven) en BBC vooral een *transactieboekhouding* (uitgaven worden slechts aangerekend bij betaling).

(1) Er is een begrotingsresultaat voor de gewone dienst en één voor de buitengewone dienst.

(2) Er is een boekhoudkundig resultaat voor de gewone en één voor de buitengewone dienst.

## Schematische voorstelling van de resultaten:

Vastgestelde rechten van het eigen dienstjaar - Vastgelegde uitgaven van het eigen dienstjaar	Vastgestelde rechten - Aangerekende uitgaven
= Begrotingsresultaat van het eigen dienstjaar + Vastgestelde rechten vorige dienstjaren - Vastgelegde uitgaven vorige dienstjaren + Vastgestelde rechten ingevolge overboekingen - Vastgelegde uitgaven ingevolge overboekingen	= <b>Boekhoudkundig resultaat</b>
= <b>Begrotingsresultaat van het dienstjaar</b> + Begrotingsresultaat van het vorige dienstjaar	
= <b>Algemeen begrotingsresultaat</b>	

Het verschil tussen het begrotingsresultaat en het boekhoudkundig resultaat wordt gevormd door de naar het volgend dienstjaar over te dragen vastleggingen voor uitgaven die nog dienen aangerekend te worden.

## 3. Het resultaat van de rekening

### 3.1. Het afgelopen dienstjaar

#### 3.1.1. Het algemeen begrotingsresultaat

Rubriek	Gewone dienst	Buitengewone dienst
Netto vastgestelde rechten	179.193.160,61	20.758.933,71
Vastgelegde uitgaven	171.398.053,18	53.362.460,24
<b>Algemeen begrotingsresultaat</b>	<b>7.795.107,43</b>	<b>-32.603.526,53</b>

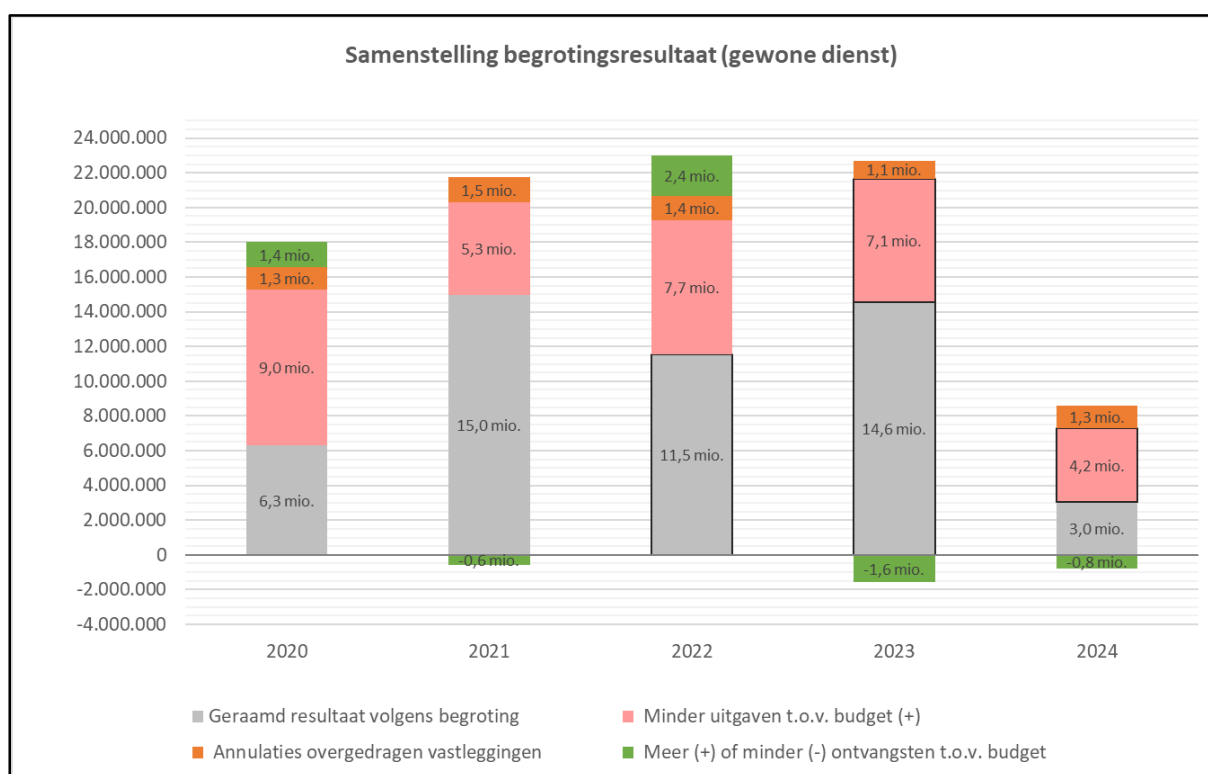
#### 3.1.2. Het boekhoudkundig resultaat

Rubriek	Gewone dienst	Buitengewone dienst
Netto vastgestelde rechten	179.193.160,61	20.758.933,71
Aangerekende uitgaven	168.089.091,68	46.930.646,08
<b>Boekhoudkundig resultaat</b>	<b>11.104.068,93</b>	<b>-26.171.712,37</b>

## 3.2. De voorbije dienstjaren

### 3.2.1. De gewone dienst: evolutie van het algemeen begrotingsresultaat

	2020	2021	2022	2023	2024
Geraamd resultaat volgens begroting	+6.305.649,83	+14.954.835,82	+11.524.407,96	+14.569.068,04	+3.029.860,13
Annulaties overgedragen vastleggingen	+1.303.458,30	+1.452.956,08	+1.395.334,60	+1.067.932,50	+1.320.777,03
Meer (+) of minder (-) ontvangsten t.o.v. budget	+1.438.989,00	-579.470,43	+2.363.077,92	-1.573.906,06	-798.802,91
Minder uitgaven t.o.v. budget (+)	+8.960.538,69	+5.334.449,49	+7.723.559,56	+7.072.315,65	+4.243.273,18
Totaal	+18.008.635,82	+21.162.770,96	+23.006.380,04	+21.135.410,13	+7.795.107,43



Opmerking:

Ik verwijs naar het schrijven van de gouverneur de dato 6 december 2024 waarbij zij op basis van artikel 34 van de wet van 7 december 1998 een materiële vergissing uit de begroting 2024 heeft gehaald.

De gouverneur liet weten dat ze de begrotingswijzigingen 1 & 2 van de politie voor het jaar 2024 heeft aangepast, en vervolgens heeft goedgekeurd. Daarbij is, overeenkomstig artikel 72 § 1 van de wet van de 7 december 1998 tot organisatie van een geïntegreerde politiedienst, de fictieve ontvangst van 2.523.043 euro (artikel 33000PO/465-48 - 2023) geschrapt en de verplichte uitgave van 446.557 euro (artikel 33000PO/301-01) ambtshalve ingeschreven.

Na deze ambtshalve aanpassingen wordt een geraamd algemeen begrotingsresultaat 2024 van 3.029.860,13 euro bekomen in plaats van de door de gemeenteraad vastgestelde 5.999.460,13 euro.

### 3.2.2. De buitengewone dienst: evolutie van het algemeen begrotingsresultaat

	2020	2021	2022	2023	2024
Annulaties overgedragen vastleggingen	+350.453,90	+114.850,73	+1.030.777,44	+1.258.306,02	+917.310,92
Minder uitgaven (t.o.v. budget)	+802.980,45	+1.740.746,52	+1.428.043,84	+1.253.481,31	+1.505.695,84
Meer ontvangsten (t.o.v. budget)	+59.947,00	+56.926,00	+157.826,47	+128.957,44	+75.036,75
Cumul niet opgenomen leningen	-17.782.114,16	-22.395.487,81	-25.354.612,56	-29.981.064,81	-35.101.570,04
Totaal	-16.568.732,81	-20.482.964,56	-22.737.964,81	-27.340.320,04	-32.603.526,53

#### Toelichting

Aangezien de nog niet opgenomen leningen, sinds 2009, niet meer als een vastgesteld recht worden geboekt, sluit de buitengewone dienst ook dit dienstjaar af met een negatief resultaat.

Dit bedraagt voor het dienstjaar 2024 **-32.603.526,53 EUR**.

## 4. Vergelijking begroting - rekening

### 4.1. De gewone dienst

Rubriek	Begroting (na wijziging) 2024	Begrotings- rekening 2024	Realisatie- graad <sup>(1)</sup> 2024
<b>ONTVANGSTEN</b>			
Prestaties	2.334.495,00	1.665.328,69	71,3%
Overdrachten	151.207.815,00	150.019.178,46	99,2%
Schuld	10.200,00	16.042,20	157,3%
Totaal	153.552.510,00	151.700.549,35	98,8%
<b>UITGAVEN</b>			
Personeel	128.341.228,00	126.747.913,45	98,8%
Werkingskosten	13.487.317,00	12.915.149,66	95,8%
Overdrachten	1.697.300,00	1.651.402,61	97,3%
Overboekingen	20.489.559,00	20.683.896,96	100,9%
Schuld	1.581.487,00	881.687,72	55,8%
Totaal	165.596.891,00	162.880.050,40	98,4%

(1) De realisatiegraad is de procentuele uitzetting van de bedragen van de begrotingsrekening t.o.v. de bedragen na begrotingswijziging.

#### Toelichting

De korpsleiding waakt erover dat de financiële middelen op een verantwoorde wijze worden aangewend. Dat geldt voor de materiële bestedingen die door de korpschef, de directeurs en de diensthoofden op hun waarde, noodzakelijkheid en opportuniteit worden beoordeeld en voor (het variabele gedeelte van) de personeelsuitgaven, in het bijzonder de prestatie gebonden toelagen.

De monitoring van gepresteerde uren en vergoedingen gebeurt voornamelijk op het niveau korps en dienst.

De korpsleiding rapporteert hierover aan de bijzonder rekenplichtige en de burgemeester.

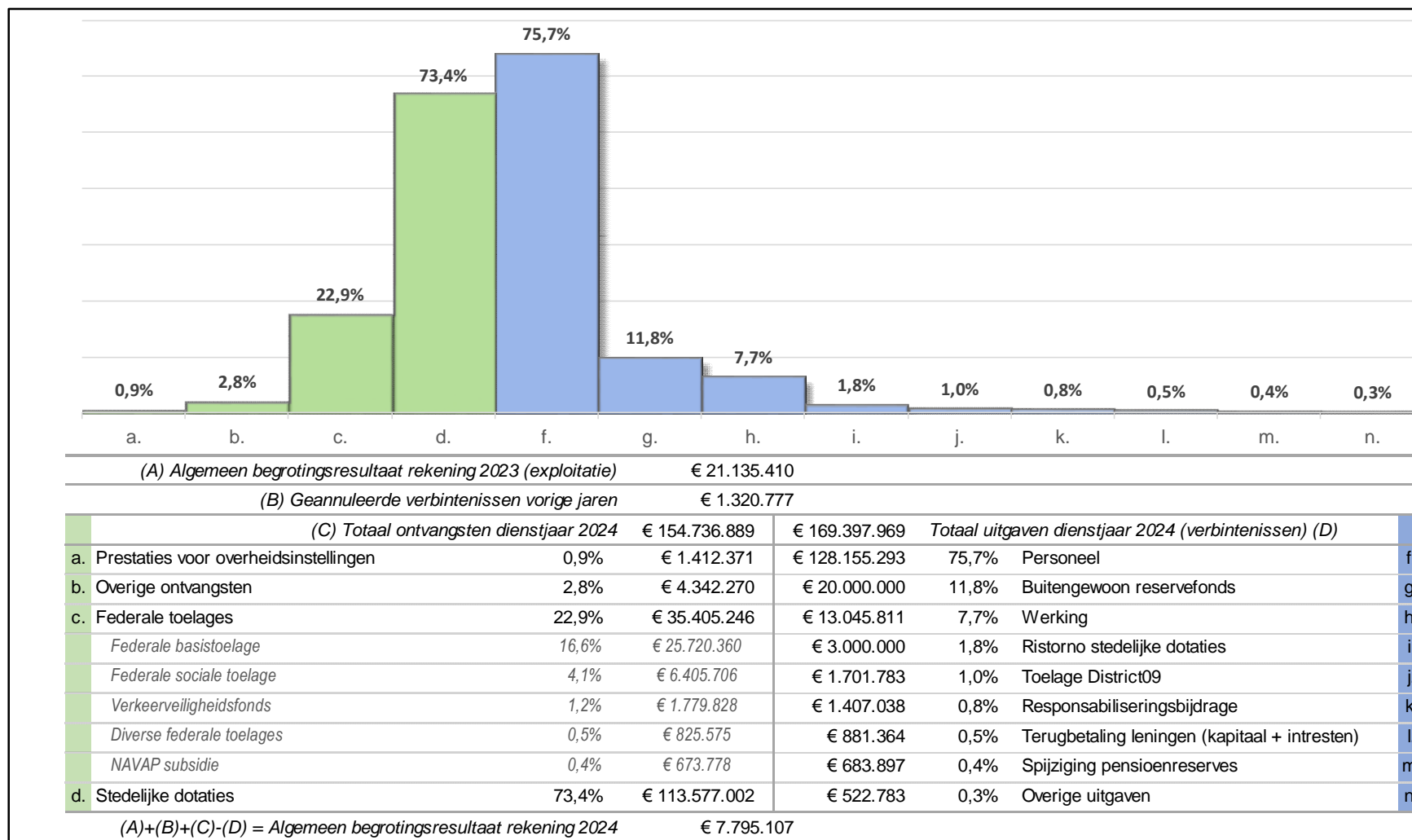
Voor de bespreking van de belangrijkste verschillen verwijzen we naar § 5.1.2.

## 4.2. De buitengewone dienst

Rubriek	Begroting (na wijziging) 2024	Begrotings- rekening 2024	Realisatie- graad <sup>(1)</sup> 2024
<b>ONTVANGSTEN</b>			
Overdrachten	0,00	19.475,09	-
Investeringen	0,00	48.211,00	-
Schuld	7.761.250,00	0,00	0,0%
Overboekingen	20.489.559,00	20.683.896,96	100,9%
Totaal	28.250.809,00	20.751.583,05	73,5%
<b>UITGAVEN</b>			
Overdrachten	539.559,00	683.896,96	126,8%
Investeringen	7.681.250,00	6.225.687,28	81,1%
Overboeking	20.000.000,00	20.000.000,00	100,0%
Totaal	28.220.809,00	26.909.584,24	95,4%

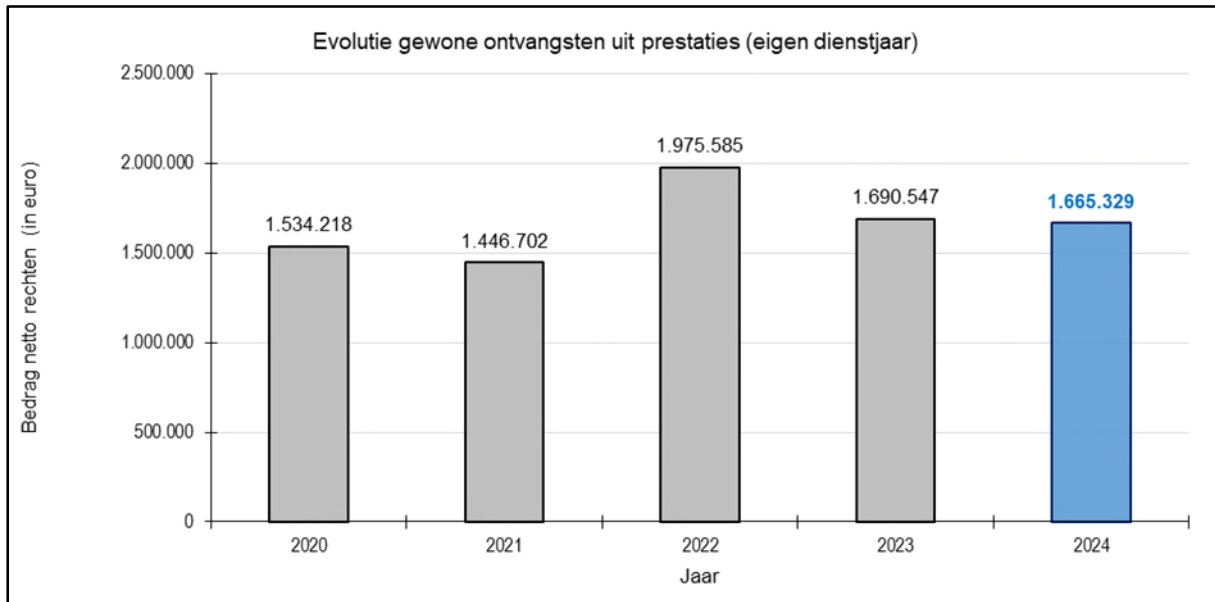
## 5. de ontvangsten en de uitgaven

### 5.1. De gewone dienst



## 5.1.1. Ontvangsten van het eigen dienstjaar

### 5.1.1.1 Prestaties



#### Toelichting

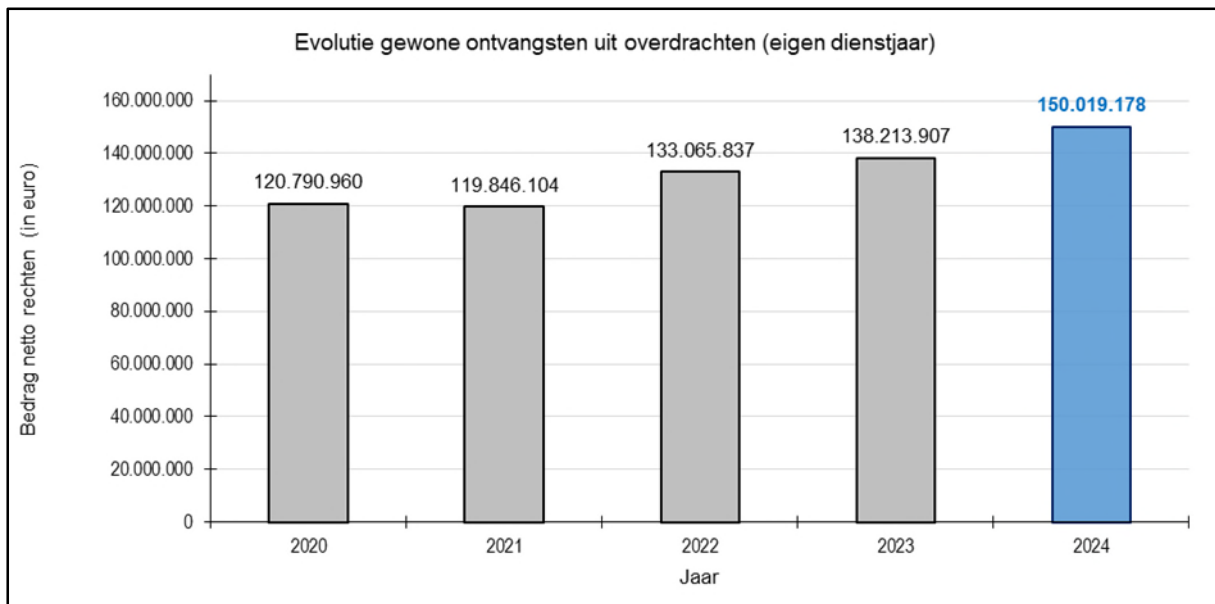
De economische groep “**prestaties**” met betrekking tot het dienstjaar 2024 vertoont een lichte daling met **25.218** EUR ten opzichte van het dienstjaar 2023.

Dit valt in hoofdzaak te verklaren door een daling van de ontvangsten uit prestaties aan overheidsinstellingen met ongeveer **75.000** EUR ten opzichte van het dienstjaar 2023, zoals iets minder ontvangsten uit de terugbetaling van de personeelskosten van gedetacheerde personeelsleden door de Provinciale Academie voor Urgentiediensten en Lokale Overheden, de Federale Politie, de FOD Defensie en lokale politiezones. Anderzijds werden in 2024 iets meer terugvorderingen (+/- 50.000 EUR) aan ten onrechte betaalde personeelsuitgaven ingeschreven ten aanzien van de terugvorderingen in het dienstjaar 2023.

De lage realisatiegraad van de ontvangsten uit prestaties heeft hoofdzakelijk te maken met een louter technische ingreep in het kader van het pensioendossier. Afhankelijk van de fluctuerende personeelsbezetting binnen de zone, kan het voorkomen dat de reële pensioenlast te hoog werd geraamd, waardoor er te weinig naar de pensioenreserves wordt doorgestort conform de financiële norm. Om voorliggende problematiek te kunnen opvangen, wordt geopteerd om het bedrag van de reservering naar het reservefonds op te trekken, zodoende over voldoende budget te beschikken in het eigen dienstjaar. Zo werd het bedrag voor de reservering naar het pensioenfonds verhoogd met 400.000 euro. Om deze verhoging te neutraliseren (geen budgettaire impact) werd een ontvangst ingeschreven van 400.000 euro op de economische code 106-01 van de gewone dienst.

Bijkomend werden in de laatste twee jaar minder personeelsleden van de zone gedetacheerd naar de Federale Politie wat resulteert in minder ontvangsten. Dergelijke detacheringen hangen af van de nodige capaciteit die de Federale Politie nodig heeft.

### 5.1.1.2. Overdrachten



#### Toelichting

De economische groep “**overdrachten**” met betrekking tot het dienstjaar 2024 vertoont een stijging van **11.805.271** EUR ten opzichte van het dienstjaar 2023.

Deze stijging valt hoofdzakelijk te verklaren door een verhoging van de stedelijke dotatie met ongeveer **9.802.070** EUR en een stijging van de federale dotaties met € **2.003.201** EUR ten opzichte van het dienstjaar 2023, wat dan weer te maken heeft met de indexering van deze federale toelagen.

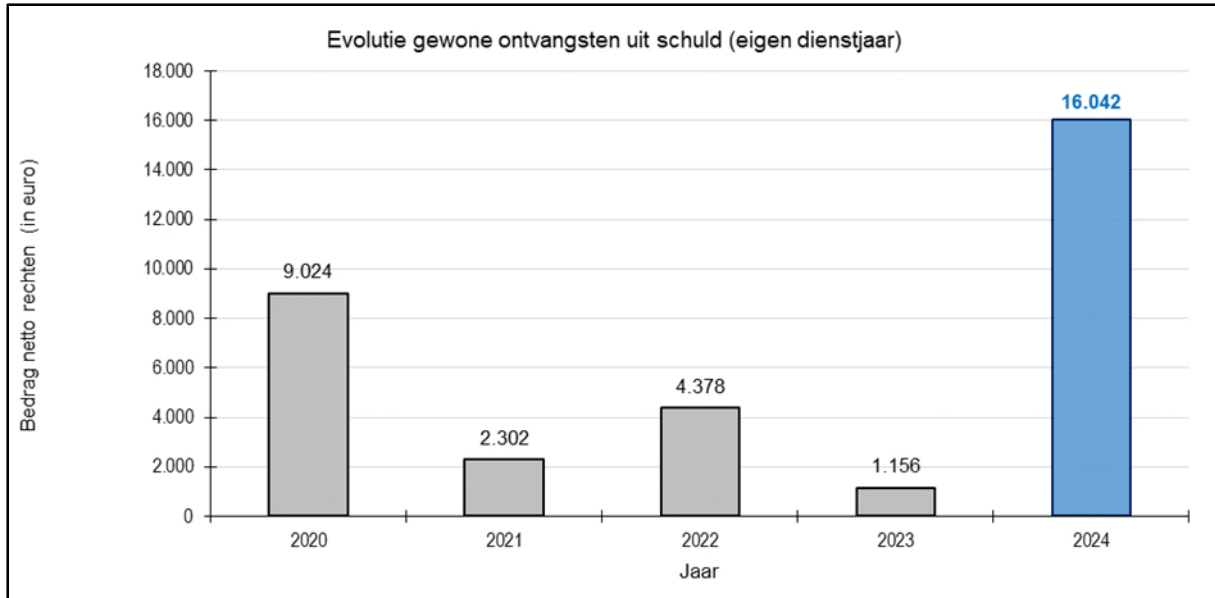
Anderzijds werd voor de ontvangst van de Federale Sociale Toelage II voor het dienstjaar 2024 – artikel 33001PO/465-02 – die geraamd werd op **2.546.076** EUR, slechts 1.307.926,99 EUR aan netto-rechten geboekt. Bijkomend werd er nog een bedrag van **589.604,16** EUR ontvangen, wat de rechtzetting is van de rekening 2023 waar er ook slechts 1.258.727,48 aan netto-rechten werd geboekt op artikel 33001PO/465-02 (tegenover de in de begroting 2023 voorziene 2.454.682 EUR). De Federale Sociale Toelage II moet volledig worden gebudgetteerd op het eigen jaar dienstjaar maar kan slechts deels worden aangerekend. Het resterende bedrag kan pas worden aangerekend in het jaar X+1 op het desbetreffende fonds (X-1), gezien dit bedrag pas bekend is na de DMFA-aangifte in het jaar X+1

Vermeldenswaardig is ook nog de evolutie van de federale toelage voor de Non-Activiteit Voorafgaand Aan de Pensionering (**NAVAP**). Waar de Politiezone Gent in 2020 nog een bedrag van 3.642.467,81 EUR aan deze toelage ontving, was dit slechts 1.126.148,72 EUR voor het dienstjaar 2021 en 1.053.263,19 EUR voor het dienstjaar 2022. Voor het dienstjaar 2024 bedraagt deze toelage amper nog 673.778,10 EUR, terwijl dit voor het dienstjaar 2023 nog 1.092.894,83 EUR bedroeg. De NAVAP-toelage 2024 compenseert volledig de loonlast van de personeelsleden die in het dienstjaar 2024 gebruik maakten van voorliggende uitstapregeling.

De oorzaak van deze daling ligt in een wijziging van de toekenningsvoorwaarden van deze toelage. Waar de politiezones tot vóór 2021 niet alleen een toelage kregen voor hun personeelsleden die effectief gebruik maakten van deze uitstapregeling, maar ook voor personeelsleden die in aanmerking kwamen om eventueel gebruik te maken van deze uitstapregeling, werd dit vanaf het dienstjaar 2021 beperkt tot de personeelsleden die in NAVAP gaan en effectief gebruik maken van deze uitstapregeling.

Anderzijds zijn de voorwaarden om van dit regime gebruik te kunnen maken verstrengd in 2022. Instappen in dit stelsel is hierdoor voor de medewerkers minder interessant geworden waardoor we vaststellen dat er minder medewerkers van deze uitstapregeling gebruik maken.

### 5.1.1.3 Schuld



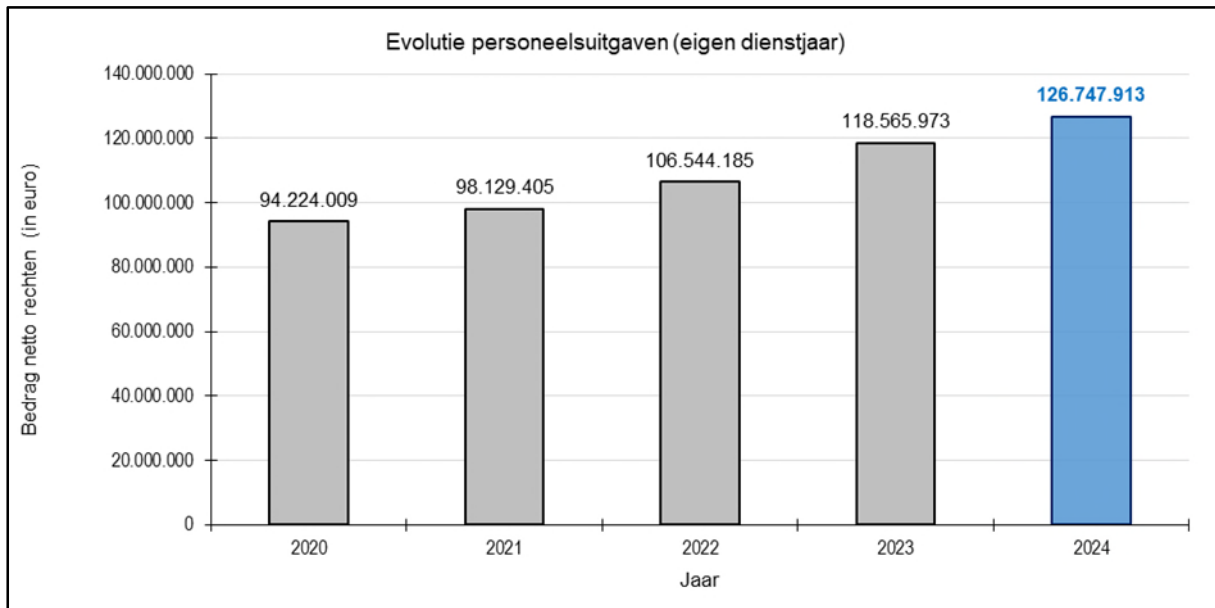
#### Toelichting

De **ontvangsten uit schuld** zijn in het dienstjaar 2024 gestegen tot **16.042** EUR, wat een stijging betekent van **14.886** EUR ten opzichte van het dienstjaar 2023. Deze stijging valt te verklaren door een stijging van nalatigheidsintresten op schuldvorderingen.

Ook in het dienstjaar 2023 zijn nauwelijks creditintresten op spaarrekeningen ontvangen. Daarnaast is het kasbeheer geoptimaliseerd op het niveau van Stad/OCMW/AGB's/PZ, via cash pooling over de entiteiten heen, waardoor leningen en beleggingen quasi allen gecentraliseerd worden bij de Stad Gent.

## 5.1.2. Uitgaven van het eigen dienstjaar

### 5.1.2.1. Personeel



De bedragen zijn verschillend van de bedragen die voorkomen in de toelichting bij de balans- en resultatenrekening omdat niet alle economische codes in de algemene boekhouding in personeelskosten opgenomen zijn.

#### Toelichting

De economische groep “personeel” stijgt in het dienstjaar 2024 met **8.181.940 EUR** ten opzichte van het dienstjaar 2023.

De stijging van de economische groep personeelskosten vindt zijn oorsprong in:

#### 1. Automatische indexaanpassingen:

De stijging van de personeelskosten in het dienstjaar 2024 is in eerste instantie het gevolg van **twee automatische indexeringen** van de **ambtenarenlonen** in de publieke sector ingevolge de inflatie.

#### 2. Stijging gemiddelde personeelsbezetting:

Waar de **gemiddelde jaarlijkse bezetting** in 2023 nog op 1.115 operationele personeelsleden en 198 personeelsleden van het administratief en logistiek kader lag, bedroeg de gemiddelde jaarlijkse bezetting in het dienstjaar 2024 1.146 operationele personeelsleden en 187 personeelsleden van het administratief en logistiek kader. Dit betekent een netto-aangroei van 31 operationele personeelsleden en een terugval met 11 personeelsleden van het administratief en logistiek kader ten opzichte van het dienstjaar 2023. Voor het vierde jaar op rij stellen wij een netto-aangroei vast. Hierbij een overzicht:

	2021	2022	2023	2024	2021-2024
Netto aangroei operationelen	21	3	25	31	80
Netto aangroei admin en log	1		1	-11	-9

### 3. Baremische bevorderingen

De stijging van de economische groep “**personeel**” heeft ook te maken met de **verhoging** van de **jaarwedge** van een aantal politiepersoneelsleden ingevolge een baremische bevordering.

### 4. Patronale bijdragen

Ook de stijging van het percentage dat het Gesolidariseerd Pensioenfonds van de Provinciale en Plaatselijke Besturen hanteert voor de berekening van de basisbijdragen die de lokale besturen en politiezones moeten betalen is voor een stuk verantwoordelijk voor de stijging van personeelskosten in het dienstjaar 2024.

Sinds 2016 bedraagt de basisbijdragevoet voor alle lokale besturen 41,5% (inclusief 7,5% persoonlijke bijdrage). In 2022 is die gestegen naar 43%, in 2023 naar 44% en 2024 zelfs naar 45%, dit om de stijgende pensioenlasten te kunnen blijven dragen.

### 5. Bijzondere prestaties

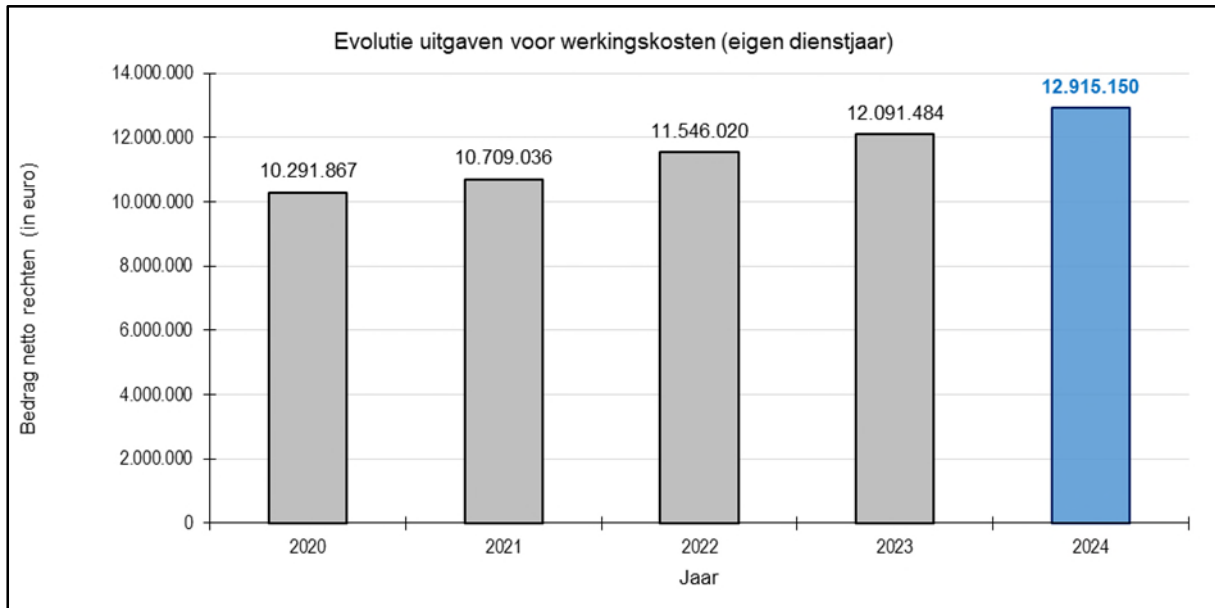
Ondanks de inspanningen van de korpsleiding en de diensthoofden om de prestaties die aanleiding geven tot extra vergoedingen zo goed mogelijk te beheersen, stellen we vast dat het **budget** voor de bijzondere prestaties (weekend-, nacht- en overuren) in het dienstjaar 2024 met ongeveer **1,4 miljoen** EUR is gestegen ten opzichte van het dienstjaar 2023.

Dit is enerzijds het gevolg van een **netto-aangroei** van **31 operationele politiepersoneelsleden** die hoofdzakelijk zijn toegevoegd aan de interventiedienst met een **continusysteem** als werkregime. Het toevoegen van meer personeelsleden aan een continusysteem zorgt onlosmakelijk voor een stijging van de weekend- en nachturen.

Het budget voor de **bijzondere prestaties** is tegelijk ook sterk **afhankelijk** van **externe factoren** die een grote impact kunnen hebben op de aanwending van dit budget. Hierbij stellen we vast dat in het dienstjaar 2024 naast een **stijging** van het **aantal openbare ordeopdrachten** er ook een **grotere inzet/capaciteit** is voorzien voor deze opdrachten.

Daarnaast is er in het dienstjaar 2024 ook **bijkomende capaciteit** ingezet op vraag van verschillende overheden voor de bestrijding van een aantal criminaliteits- en overlastfenomenen.

### 5.1.2.2. Werkingskosten

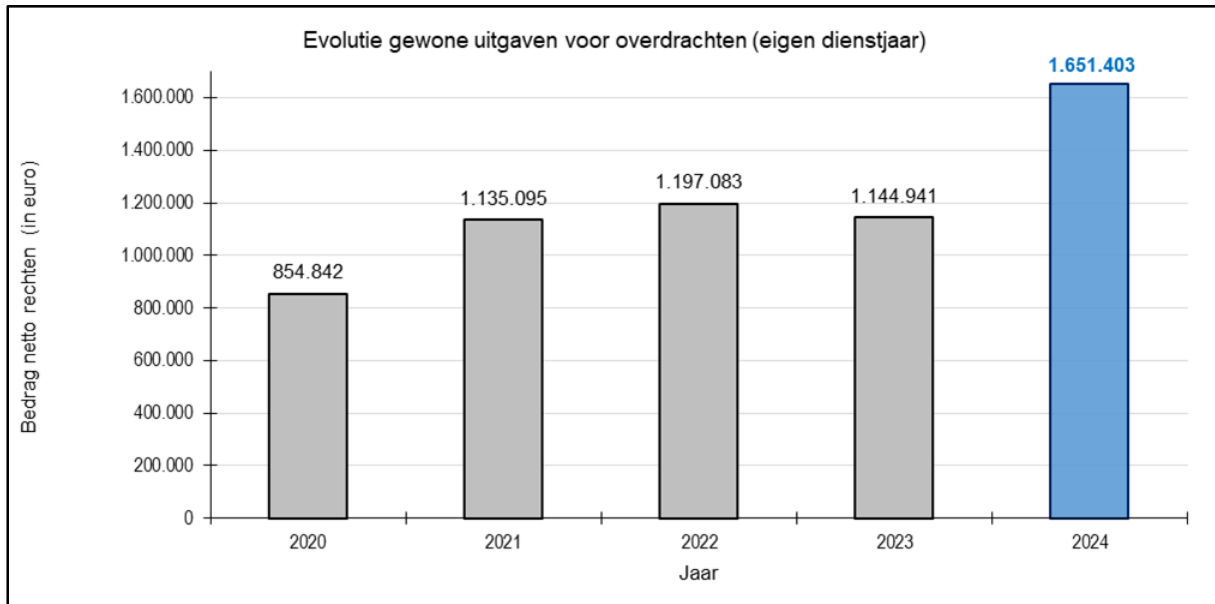


#### Toelichting

In het dienstjaar 2024 stijgt de economische groep “**werkingskosten**” met **823.666 EUR** ten opzichte van het dienstjaar 2023. Dit valt in eerste instantie te verklaren door een stijging van de **aankoop van uniformstukken en persoonlijk beschermingsmateriaal** met ongeveer **500.000 EUR** ingevolge het opnieuw beschikbaar zijn van een aantal artikelen uit de raamovereenkomst van de Federale Politie na stockbreuken in het dienstjaar 2023.

Verder zien we in het dienstjaar 2024 een kleine stijging met **300.000 EUR** ten opzichte van het dienstjaar 2023 voor de aankoop van technisch materiaal en exploitatiekosten voor het onderhoud van voertuigen en gebouwen.

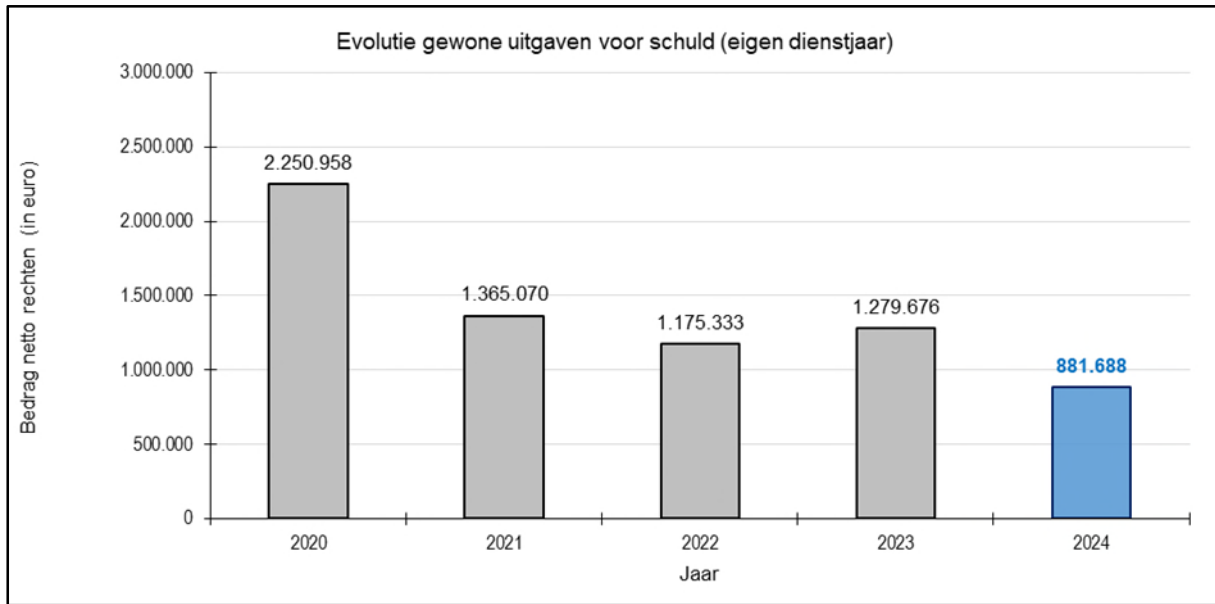
### 5.1.2.3. Overdrachten



#### Toelichting

In het dienstjaar 2024 stijgt de economische groep “overdrachten” met **506.462** EUR ten opzichte van het dienstjaar 2023. Dit valt hoofdzakelijk te verklaren door een **stijging** met ongeveer **500.000 EUR** van de bijdrage in de werkingskosten van Politiezone Gent aan District 09, het autonoom gemeentebedrijf van de Stad Gent die de ICT-partner is van de groep Gent en eveneens de bevoegdheden inzake ICT uitoefent voor de politiezone.

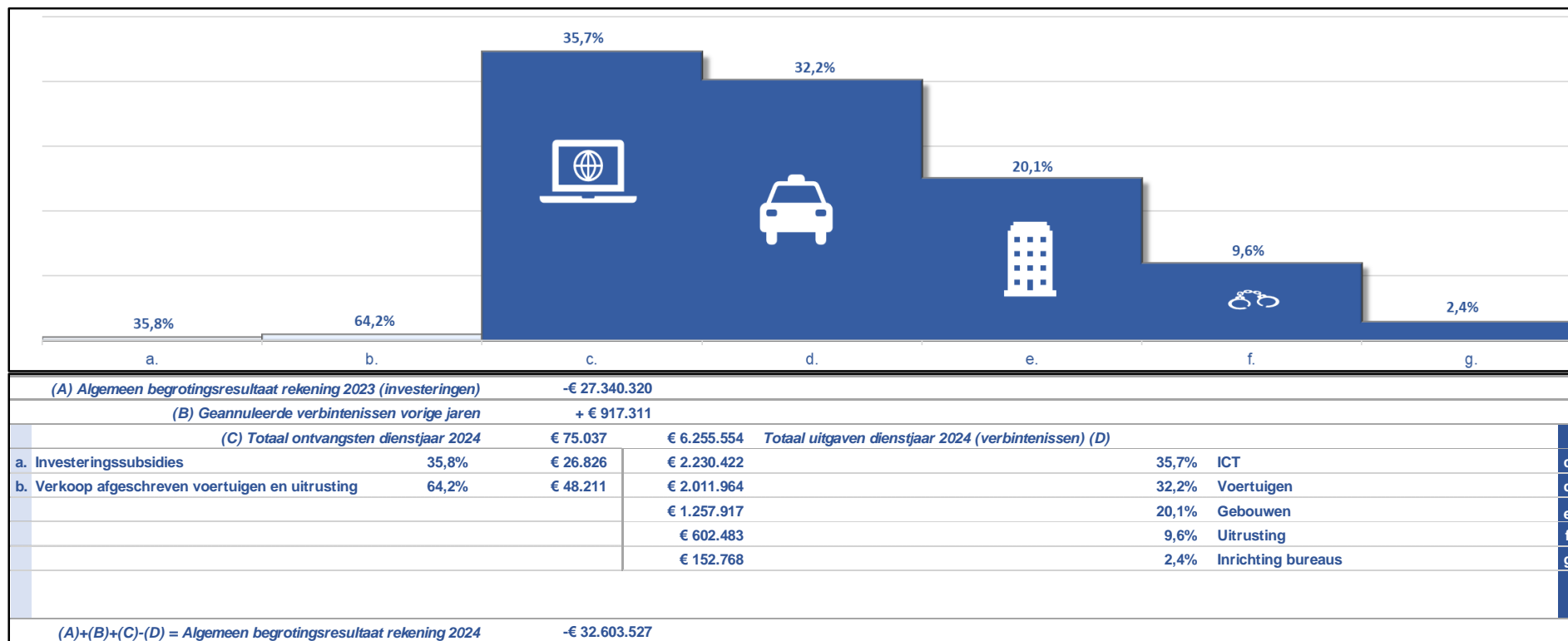
#### 5.1.2.4. Schuld



#### Toelichting

Deze uitgaven omvatten de leningslasten en bestaan voor het overgrote deel uit **aflossingen van kapitaal**. Er is een **daling** op te merken met **397.988** EUR hoofdzakelijk te verklaren door het aflopen van een aantal leningen en het niet moeten opnemen van nieuwe leningen in het dienstjaar 2024.

## 5.2. De buitengewone dienst



Opmerking: Niet in het bovenstaande overzicht opgenomen is een bedrag van **683.896,96 EUR** dat zowel aan ontvangsten- als aan uitgavenzijde voorkomt. Het gaat om de toevoeging aan de pensioenreserves (in uitgaven) waarvoor een overboeking vanuit de gewone dienst gebeurde (in ontvangsten). Dit heeft geen invloed op het resultaat van de buitengewone dienst.

### 5.2.1. Ontvangsten van het eigen dienstjaar

<b>Economische groep</b>	<b>Bedrag (€)</b>	<b>Percentage</b>
Investeringsen	48.211,00	0,2%
Schuld	0,00	0,0%
Overboekingen	20.683.896,96	99,7%
Overdrachten	19.475,09	0,1%
<b>Totaal</b>	<b>20.751.583,05</b>	<b>100%</b>

### 5.2.2 Uitgaven van het eigen dienstjaar

<b>Economische groep</b>	<b>Bedrag (€)</b>	<b>Percentage</b>
<i>Overdrachten</i>	683.896,96	2,5%
bijdrage pensioenreserves	683.896,96	2,5%
<i>Overboekingen</i>	20.000.000,00	74,3%
toevoeging aan buitengewone reserves	20.000.000,00	74,3%
<i>Investeringsen</i>	6.225.687,28	23,1%
aanpassing gebouwen (in uitvoering)	169.944,43	0,6%
uitrusting en buitengewoon onderhoud van gebouwen in uitvoering	1.061.596,61	3,9%
erelonen voor plannen en studies in uitvoering	721.336,15	2,7%
aankopen bureaumeubilair	152.768,16	0,6%
aankopen informaticamaterieel	1.505.594,44	5,6%
aankopen transportmaterieel	2.011.964,00	7,5%
aankopen machines, exploitatiematerieel en uitrusting	602.483,49	2,2%
<i>Schuld</i>	0,00	0,0%
<b>Totaal</b>	<b>26.909.584,24</b>	<b>26%</b>

### 5.2.3. Evolutie van de investeringsinspanning

Totale investeringsinspanning					
Jaar	Volgens de begroting =(a)		Werkelijk vastgelegd =(b)		Afwijking (b) t.o.v. (a)
	bedrag (€)	index	bedrag (€)	index	
2020	11.553.840,00	100,00	8.725.413,40	100,00	75,5%
2021	11.486.835,00	99,42	7.836.265,77	89,81	68,2%
2022	10.660.773,00	92,27	6.979.168,00	79,99	65,5%
2023	9.160.287,00	79,28	6.354.075,91	72,82	69,4%
2024	28.220.809,00	244,25	26.909.584,24	308,40	95,4%

#### Toelichting

De investeringsinspanning van het dienstjaar 2024 zorgt voor een **stijging** van de uitgevoerde investeringen met **505.508,33 EUR** ten opzichte van het dienstjaar 2023.

Dit valt in hoofdzaak te verklaren door volgende meeruitgaven:

- Een meeruitgave van **275.085,89 EUR** aan overboekingen ten voordeel van het stedelijke pensioenfonds;
- Een meeruitgave van **29.233,31 EUR** aan vervangingsinvesteringen in bureaumeubilair;
- een meeruitgaven van **400.660,26 EUR** aan vervangingsinvesteringen voor voertuigen;

Anderzijds werden ten opzichte van het dienstjaar 2023 voor **293.779,08 EUR** minder geïnvesteerd in het buitengewoon onderhoud aan de gebouwen van de politie.

Het verschil tussen de begrote en de werkelijke investeringsinspanning in het dienstjaar 2023 heeft hoofdzakelijk te maken met het uitstellen van een aantal investeringen aan gebouwen.

Vermeldenswaardig is ook nog dat dit jaar in het licht van de toekomstige investeringen in het kader van het nieuwe politiehuis binnen het project "Plan P" een buitengewone reserve van 20 miljoen euro (opgebouwde ophaalkracht meerjarenplanning) wordt afgezonderd binnen het eigen vermogen van de politiezone.

Dat betekent dat de politie deze middelen kan reserveren om zelf een deel van de nodige investeringen te doen voor het nieuwe politiehuis op het moment dat dit nodig is, waardoor de stad minder of later moet tussenkomen voor de financiering.

Tot slot kan nog worden meegegeven dat met betrekking tot de aankoop van voertuigen in het kader van de vervangingsinvesteringen in uitvoering van het meerjarig investeringsplan een bedrag van 3.862.167,41 EUR wordt overgedragen naar het zogenaamde formulier T in het boekjaar 2025.

Door het grote tekort aan halfgeleiders (voornamelijk microprocessors) ingevolge de coronacrisis hadden de autoconstructeurs grote moeite om aan de vraag te voldoen met maandenlange

vertragingen in het afleveren van voertuigen als gevolg. Bijkomend moeten onze politievoertuigen na levering door de constructeurs nog worden omgebouwd door gespecialiseerde firma's wat gemiddeld genomen een doorlooptijd van een viertal maanden betekent. Onder meer de bepantsering van deuren, het installeren van een secundaire batterij en elektrische circuits, het aanbrengen prioritaire signalisaties zoals lichtbalken en de sirene, de inbouw van koffermeubels met wapenkluis en de eventuele inbouw van een safety and security kit, ... Aangezien de meeste autoconstructeurs massaal de vertragingen aan het wegwerken zijn, zijn alle bestelde voertuigen van de afgelopen twee jaar in bulk geleverd bij de ombouwers die momenteel op hun beurt de vraag niet meer kunnen volgen om de voertuigen tijdig om te bouwen met nog heel wat openstaande bestelbonnen als gevolg.

## Balans en resultatenrekening - Toelichting



De balans en de resultatenrekening per 31/12/2024

ACTIVA	Codes	31.12.2024	31.12.2023
<b>VASTE ACTIVA</b>		<b>43.655.540</b>	<b>42.828.862</b>
<b>I. IMMATERIELE VASTE ACTIVA</b>	<b>21</b>	<b>694.295</b>	<b>933.374</b>
<b>II. MATERIELE VASTE ACTIVA</b>	<b>22/24+26</b>	<b>42.961.245</b>	<b>41.895.488</b>
<i>Onroerend patrimonium</i>			
A. Niet bebouwde gronden en terreinen	220	0	0
B. Gebouwen en hun gronden	221	33.333.752	34.145.929
C. Wegen	223	0	0
D. Kunstbouwwerken	224	0	0
E. Waterlopen en waterbekkens	226	0	0
<i>Roerend patrimonium</i>			
F. Meubilair, materieel, uitrusting en verkeerssignalisatie	230/3	7.257.999	6.912.115
G. Artistiek en allerlei roerend patrimonium	234	0	0
<i>Andere materiële vaste activa</i>			
H. Vaste activa in uitvoering	24	2.369.494	837.444
I. Zakelijke rechten op onroerende goederen	261	0	0
J. Vaste activa in leasing	262/3	0	0
<b>III. TOEGESTANE INVESTERINGSSUBSIDIES</b>	<b>25</b>	<b>0</b>	<b>0</b>
A. Aan privé-ondernemingen	251	0	0
B. Aan gezinnen, v.z.w.'s en andere organismen	252	0	0
C. Aan de hogere overheden	254	0	0
D. Aan andere overheidsinstellingen	256	0	0
<b>IV. SUBSIDIEBELOFTEN EN TOEGESTANE LENINGEN</b>	<b>27</b>	<b>0</b>	<b>0</b>
A. Te ontvangen beloofde subsidies	270/4	0	0
B. Toegestane leningen	275	0	0
<b>V. FINANCIËLE VASTE ACTIVA</b>	<b>28</b>	<b>0</b>	<b>0</b>
A. Deelnemingen en vastrentende effecten	282/5	0	0
B. Gestorte waarborgen op meer dan één jaar	288	0	0
<b>VLOTTENDE ACTIVA</b>		<b>16.257.969</b>	<b>12.921.717</b>
<b>VI. VOORRADEN</b>	<b>3</b>	<b>0</b>	<b>0</b>
<b>VII. VORDERINGEN OP TEN HOOGSTE EEN JAAR</b>	<b>40/42+461</b>	<b>16.251.026</b>	<b>12.910.721</b>
A. Debiteuren	40	404.456	411.989
B. Overige vorderingen		15.846.570	12.498.732
1° BTW en aanvullende belastingen	411/2	0	0
2° Subsidies, giften, legaten en leningen	413	5.836.303	7.789.293
3° Intresten, dividenden en ristorno's	415	0	1
4° Diverse vorderingen	416/9-461	10.010.267	4.709.438
C. Terugvordering van aflossingen van leningen	4251	0	0
D. Terugvordering van leningen	4252/3/8	0	0
<b>VIII BEWERKINGEN VOOR REKENING VAN DERDEN</b>			
<b>IX. FINANCIËLE REKENINGEN</b>	<b>5</b>	<b>6.943</b>	<b>10.996</b>
A. Geldbeleggingen op ten hoogste één jaar	553	1	162
B. Liquide middelen	550/1/2/5/6/7	6.942	10.834
C. Interne overboekingen en betalingen in uitvoering	56/8/9	0	0
<b>X. OVERLOPENDE REKENINGEN EN WACHTREKENINGEN</b>	<b>49</b>	<b>0</b>	<b>0</b>
<b>TOTAAL VAN DE ACTIVA</b>		<b>59.913.509</b>	<b>55.750.579</b>

PASSIVA	Codes	31.12.2024	31.12.2023
<b>EIGEN VERMOGEN</b>		<b>45.245.427</b>	<b>42.091.770</b>
<b>I'. KAPITAAL</b>	<b>10</b>	<b>12.176.979</b>	<b>12.176.979</b>
<b>II'. GEKAPITALISEERDE RESULTATEN</b>	<b>12</b>	<b>28.869.144</b>	<b>30.142.657</b>
<b>III'. OVERGEDRAGEN RESULTATEN</b>	<b>13</b>	<b>-16.810.223</b>	<b>-1.273.513</b>
A'. Van vorige dienstjaren	1301	0	0
B'. Van het voorgaand dienstjaar	1302	0	458.428
C'. Van het eigen dienstjaar	1303	-16.810.223	-1.731.941
<b>IV'. RESERVES</b>	<b>14</b>	<b>20.000.000</b>	<b>0</b>
A'. Gewoon reservefonds	14104	0	0
B'. Buitengewoon reservefonds	14105	20.000.000	0
<b>V'. VERKREGEN INVESTERINGSSUBSIDIES, GIFTEN EN LEGATEN</b>	<b>15</b>	<b>1.009.527</b>	<b>1.045.647</b>
A'. Van privé-ondernemingen	151	0	0
B'. Van gezinnen, v.z.w.'s, andere organismen	152	0	0
C'. Van de hogere overheden	154	909.000	966.363
D'. Van andere overheidsinstellingen	156	100.527	79.284
<b>VOORZIENINGEN</b>		<b>0</b>	<b>0</b>
<b>VI'. VOORZIENINGEN VOOR RISICO'S EN LASTEN</b>	<b>16</b>	<b>0</b>	<b>0</b>
<b>SCHULDEN</b>		<b>14.668.082</b>	<b>13.658.809</b>
<b>VII' SCHULDEN OP MEER DAN EEN JAAR</b>	<b>17</b>	<b>2.814.704</b>	<b>3.342.470</b>
A'. Leningen ten laste van de politiezone	1710/5-175	2.814.704	3.342.470
B'. Leningen ten laste van de hogere overheden	1714	0	0
C'. Leningen ten laste van derden	172	0	0
D'. Leasingschulden	174	0	0
E'. Openbare leningen	176	0	0
F'. Diverse schulden op méér dan één jaar	177	0	0
G'. Ontvangen borgtochten op meer dan één jaar	178	0	0
<b>VIII SCHULDEN OP TEN HOOGSTE EEN JAAR</b>	<b>43/5+464/7</b>	<b>11.460.756</b>	<b>10.171.764</b>
A'. Financiële schulden	43	545.084	965.522
1° Aflossingen van leningen	435	544.527	964.382
2° Financiële kosten van leningen	436	557	1.140
3° Financiële schulden in rekening-courant	433	0	0
B'. Handelsschulden	44	1.594.335	1.305.059
C'. Schulden met betrekking tot belastingen, bezoldigingen en sociale lasten	45	8.246.762	7.127.785
D'. Overige schulden	464/7	1.074.575	773.398
<b>IX'. BEWERKINGEN VOOR REKENING VAN DERDEN</b>	<b>48</b>	<b>0</b>	<b>0</b>
<b>X'. OVERLOPENDE REKENINGEN EN WACHTREKENINGEN</b>	<b>49</b>	<b>392.622</b>	<b>144.575</b>
<b>TOTAAL VAN DE PASSIVA</b>		<b>59.913.509</b>	<b>55.750.579</b>

KOSTEN	Codes	Dienstjaar 2024	Dienstjaar 2023
<b>I. COURANTE KOSTEN</b>			
A. Aankopen van goederen	60	1.855.733	1.061.457
B. Exploitatiediensten en -goederen	61	10.568.928	9.483.334
C. Personeelskosten	62	129.566.121	120.410.700
D. Toegestane werkingssubsidies	63	1.083.782	1.083.783
E. Aflossingen van leningen	64	742.684	1.136.108
F. Financiële kosten	65	139.083	143.633
<i>a. Financiële kosten van leningen</i>	651/6	138.680	142.504
<i>b. Andere financiële kosten</i>	657	324	1.064
<i>c. Kosten van het financieel beheer</i>	658	79	65
<b>II. SUBTOTAAL (courante kosten)</b>	<b>60/5</b>	<b>143.956.331</b>	<b>133.319.015</b>
<b>III. BATIG COURANT RESULTAAT (II'-II)</b>		<b>8.940.508</b>	<b>8.862.851</b>
<b>IV. KOSTEN VOORTVLOEIEND UIT DE NORMALE SCHOMMELINGEN VAN DE BALANSWAARDEN, RECHTZETTINGEN EN VOORZIENINGEN</b>			
A. Toevoegingen aan afschrijvingen	660	4.790.284	4.510.677
B. Minwaarden door jaarlijkse herwaardering	661	0	0
C. Waardeverminderingen van voorraden en voorraadwijziging	662/4	0	0
D. Rechtzetting van de rekeningen inzake de terugvordering van aflossingen van leningen	665	0	0
E. Voorzieningen voor risico's en kosten	666	0	0
F. Toevoeging aan afschrijvingen op toegestane investeringssubsidies	667	0	0
<b>V. SUBTOTAAL (niet-kaskosten)</b>	<b>66</b>	<b>4.790.284</b>	<b>4.510.677</b>
<b>VI. TOTAAL VAN DE EXPLOITATIEKOSTEN (II+V)</b>	<b>60/6</b>	<b>148.746.615</b>	<b>137.829.692</b>
<b>VII. BATIG EXPLOITATIERESULTAAT (VI'-VI)</b>		<b>5.435.039</b>	<b>7.924.766</b>
<b>VIII. UITZONDERLIJKE KOSTEN</b>			
A. Van de gewone dienst	671	3.448.864	-
B. Van de buitengewone dienst	672	683.897	1.554.491
C. Niet begrote uitzonderlijke lasten	673	763	0
<b>SUBTOTAAL (Uitzonderlijke kosten)</b>	<b>67</b>	<b>4.133.523</b>	<b>1.554.491</b>
<b>IX. TOEVOEGING AAN DE RESERVES</b>			
A. Van de gewone dienst	685	0	0
B. Van de buitengewone dienst	686	20.000.000	0
<b>SUBTOTAAL (Toevoeging aan de reserves)</b>	<b>68</b>	<b>20.000.000</b>	<b>0</b>
<b>X. TOTAAL VAN DE UITZONDERLIJKE KOSTEN EN TOEVOEGING AAN DE RESERVES (VIII+IX)</b>	<b>67/8</b>	<b>24.133.523</b>	<b>1.554.491</b>
<b>XI. BATIG UITZONDERLIJK RESULTAAT (X'-X)</b>		<b>0</b>	<b>0</b>
<b>XII. TOTAAL VAN DE KOSTEN (VI+X)</b>	<b>60/8</b>	<b>172.880.138</b>	<b>139.384.183</b>
<b>XIII. BATIG RESULTAAT VAN HET BOEKJAAR (XII'-XII)</b>		<b>0</b>	<b>7.180.034</b>
<b>XIV. BESTEMMING VAN HET BATIG RESULTAAT (XIII)</b>			
A. Over te dragen batig exploitatieresultaat	69201	5.435.039	7.924.766
B. Over te dragen batig uitzonderlijk resultaat	69202	0	0
<b>SUBTOTAAL (bestemming van het resultaat)</b>	<b>69</b>	<b>5.435.039</b>	<b>7.924.766</b>
<b>XV. EVENWICHTSCONTROLE (XII + XIV = XV')</b>		<b>178.315.177</b>	<b>147.308.949</b>

	OPBRENGSTEN	Codes	Dienstjaar 2024	Dienstjaar 2023
<b>I.</b>	<b>COURANTE OPBRENGSTEN</b>			
	A'. Opbrengsten van de fiscaliteit	70	6.480	600
	B'. Exploitatieopbrengsten	71	1.743.196	1.643.077
	C'. Bijdragen in weddelasten en verkregen werkingssubsidies	72/3	151.131.121	140.537.033
	D'. Terugvorderingen van aflossingen van leningen	74	0	0
	E'. Financiële opbrengsten	75	16.042	1.156
	<i>a'. Terugvorderingen van financiële kosten van leningen en interesten op toegestane leningen</i>	751/3-5	0	0
	<i>b'. Andere financiële opbrengsten</i>	754-7	16.042	1.156
<b>II.</b>	<b>SUBTOTAAL (Courante opbrengsten)</b>	<b>70/5</b>	<b>152.896.839</b>	<b>142.181.866</b>
<b>III.</b>	<b>NADELIG COURANT RESULTAAT (II-II')</b>		<b>0</b>	<b>0</b>
<b>IV.</b>	<b>OPBRENGSTEN VOORTVOEIEND UIT DE NORMALE SCHOMMELINGEN VAN DE BALANSWAARDEN, RECHTZETTINGEN EN INTERNE WERKEN</b>			
	A'. Meerwaarden door jaarlijkse herwaardering	761	479.186	2.378.890
	B'. Voorraadwijziging	764	0	0
	C'. Rechtzetting van de rekeningen inzake de aflossingen van leningen	765	742.683	1.136.108
	D'. Verrekening van de ontvangen investeringssubsidies, giften en legaten	767	62.946	57.594
	E'. Interne werken aan vaste activa	769	0	0
<b>V.</b>	<b>SUBTOTAAL (niet-kasopbrengsten)</b>	<b>76</b>	<b>1.284.815</b>	<b>3.572.592</b>
<b>VI.</b>	<b>TOTAAL VAN DE EXPLOITATIEOPBRENGSTEN (II'+V')</b>	<b>70/6</b>	<b>154.181.654</b>	<b>145.754.458</b>
<b>VII.</b>	<b>NADELIG EXPLOITATIERESULTAAT (VI-VI')</b>		<b>0</b>	<b>0</b>
<b>VIII.</b>	<b>UITZONDERLIJKE OPBRENGSTEN</b>			
	A'. Van de gewone dienst	771	1.840.050	729.135,68
	B'. Van de buitengewone dienst	772	48.211	80.624
	C'. Niet begrote uitzonderlijke opbrengsten	773	0	0
	<b>SUBTOTAAL (Uitzonderlijke opbrengsten)</b>	<b>77</b>	<b>1.888.261</b>	<b>809.760</b>
<b>IX.</b>	<b>AFNAME VAN DE RESERVES</b>			
	A'. Ten voordele van de gewone dienst	785	0	0
	B'. Ten voordele van de buitengewone dienst	786	0	0
	<b>SUBTOTAAL (Afname van de reserves)</b>	<b>78</b>	<b>0</b>	<b>0</b>
<b>X.</b>	<b>TOTAAL VAN DE UITZONDERLIJKE OPBRENGSTEN EN AFNAME VAN DE RESERVES</b>	<b>77/8</b>	<b>1.888.261</b>	<b>809.760</b>
<b>XI.</b>	<b>NADELIG UITZONDERLIJK RESULTAAT (X-X')</b>		<b>22.245.262</b>	<b>744.732</b>
<b>XII.</b>	<b>TOTAAL VAN DE OPBRENGSTEN (VI'+X')</b>	<b>70/78</b>	<b>156.069.915</b>	<b>146.564.218</b>
<b>XIII.</b>	<b>NADELIG RESULTAAT VAN HET BOEKJAAR (XII-XII')</b>		<b>16.810.223</b>	<b>0</b>
<b>XIV.</b>	<b>BESTEMMING VAN HET NADELIG RESULTAAT (XIII')</b>			
	A'. Over te dragen nadelig exploitatieresultaat	79201	0	0
	B'. Over te dragen nadelig uitzonderlijk resultaat	79202	22.245.262	744.732
	<b>SUBTOTAAL (Bestemming van het resultaat)</b>	<b>79</b>	<b>22.245.262</b>	<b>744.732</b>
<b>XV.</b>	<b>EVENWICHTSCONTROLE (XII'+XIV'=XV)</b>		<b>178.315.177</b>	<b>147.308.949</b>

## De waarderingsregels



## **WAARDECORRECTIES**

De waarde van bepaalde vermogensbestanddelen worden jaarlijks gecorrigeerd door het boeken van :

- afschrijvingen;
- herwaarderingsregels;
- verrekeningen.

### **1. Afschrijvingen**

Geen wijzigingen t.o.v. de waarderingsregels toegepast in de voorgaande jaren.

### **2. Herwaarderingsregels**

Herwaarderingsregels zijn waardecorrecties op het onroerend patrimonium om rekening te houden met de meer- of minderwaarde, die op het einde van het dienstjaar wordt vastgesteld. Cfr. het algemeen reglement dd. 05.09.2001 op de boekhouding van de lokale politie, zoals het is verschenen in het staatsblad van 26.09.01 gebeurt de herwaardering van gronden en gebouwen op basis van de index van de prijzen van de bouwsector (de Abex-index)

Deze index bedraagt voor :

Dienstjaar 2023	<b>1032</b>
Dienstjaar 2024	<b>1048</b>

Bijgevolg zijn de volgende herwaarderingscoëfficiënten van toepassing (in %) :

Dienstjaar 2023	<b>8,18</b>
Dienstjaar 2024	<b>0,58</b>

### **3. Verrekeningen**

Geen wijzigingen t.o.v. de waarderingsregels toegepast in de voorgaande jaren.

De ontleding van de balans



ACTIVA	Codes	31.12.2024	31.12.2023
<b>VASTE ACTIVA</b>		<b>43.655.540,19</b>	<b>42.828.861,83</b>
<b>I. IMMATERIELE VASTE ACTIVA</b>	<b>21</b>	<b>694.294,63</b>	<b>933.374,18</b>
<b>II. MATERIELE VASTE ACTIVA</b>	<b>22/24+26</b>	<b>42.961.245,56</b>	<b>41.895.487,65</b>
<i>Onroerend patrimonium</i>			
A. Niet bebouwde gronden en terreinen	220	0,00	0,00
B. Gebouwen en hun gronden	221	33.333.752,47	34.145.929,42
C. Wegen	223	0,00	0,00
D. Kunstbouwwerken	224	0,00	0,00
E. Waterlopen en waterbekkens	226	0,00	0,00
<i>Roerend patrimonium</i>			
F. Meubilair, materieel, uitrusting en verkeerssignalisatie	230/3	7.257.998,58	6.912.114,68
G. Artistiek en allerlei roerend patrimonium	234	0,00	0,00
<i>Andere materiële vaste activa</i>			
H. Vaste activa in uitvoering	24	2.369.494,51	837.443,55
I. Zakelijke rechten op onroerende goederen	261	0,00	0,00
J. Vaste activa in leasing	262/3	0,00	0,00
<b>III. TOEGESTANE INVESTERINGSSUBSIDIES</b>	<b>25</b>	<b>0,00</b>	<b>0,00</b>
A. Aan privé-ondernemingen	251	0,00	0,00
B. Aan gezinnen, v.z.w.'s en andere organismen	252	0,00	0,00
C. Aan de hogere overheden	254	0,00	0,00
D. Aan andere overheidsinstellingen	256	0,00	0,00
<b>IV. SUBSIDIEBELOFTEN EN TOEGESTANE LENINGEN</b>	<b>27</b>	<b>0,00</b>	<b>0,00</b>
A. Te ontvangen beloofde subsidies	270/4	0,00	0,00
B. Toegestane leningen	275	0,00	0,00
<b>V. FINANCIËLE VASTE ACTIVA</b>	<b>28</b>	<b>0,00</b>	<b>0,00</b>
A. Deelnemingen en vastrentende effecten	282/5	0,00	0,00
B. Gestorte waarborgen op meer dan één jaar	288	0,00	0,00
<b>VLOTTENDE ACTIVA</b>		<b>16.257.968,61</b>	<b>12.921.716,94</b>
<b>VI. VOORRADEN</b>	<b>3</b>	<b>0,00</b>	<b>0,00</b>
<b>VII. VORDERINGEN OP TEN HOOGSTE EEN JAAR</b>	<b>40/42+461</b>	<b>16.251.025,81</b>	<b>12.910.721,29</b>
A. Debiteuren	40	404.455,97	411.989,15
B. Overige vorderingen		15.846.569,84	12.498.732,14
1° BTW en aanvullende belastingen	411/2	0,00	0,00
2° Subsidies, giften, legaten en leningen	413	5.836.302,56	7.789.293,09
3° Intresten, dividenden en ristorno's	415	0,39	0,92
4° Diverse vorderingen	416/9-461	10.010.266,89	4.709.438,13
C. Terugvordering van aflossingen van leningen	4251	0,00	0,00
D. Terugvordering van leningen	4252/3/8	0,00	0,00
<b>VIII BEWERKINGEN VOOR REKENING VAN DERDEN</b>			
<b>IX. FINANCIËLE REKENINGEN</b>	<b>5</b>	<b>6.942,80</b>	<b>10.995,65</b>
A. Geldbeleggingen op ten hoogste één jaar	553	0,65	161,78
B. Liquide middelen	550/1/2/5/6/7	6.942,15	10.833,87
C. Interne overboekingen en betalingen in uitvoering	56/8/9	0,00	0,00
<b>X. OVERLOPENDE REKENINGEN EN WACHTREKENINGEN</b>	<b>49</b>	<b>0,00</b>	<b>0,00</b>
<b>TOTAAL VAN DE ACTIVA</b>		<b>59.913.508,80</b>	<b>55.750.578,77</b>

**PASSIVA**

Codes

31.12.2024

31.12.2023

<b>EIGEN VERMOGEN</b>		<b>45.245.426,84</b>	<b>42.091.769,85</b>
<b>I'. KAPITAAL</b>	<b>10</b>	<b>12.176.978,55</b>	<b>12.176.978,55</b>
<b>II'. GEKAPITALISEERDE RESULTATEN</b>	<b>12</b>	<b>28.869.144,14</b>	<b>30.142.656,68</b>
<b>III'. OVERGEDRAGEN RESULTATEN</b>	<b>13</b>	<b>-16.810.222,51</b>	<b>-1.273.512,54</b>
A'. Van vorige dienstjaren	1301	0,00	0,00
B'. Van het voorgaand dienstjaar	1302	0,00	458.427,79
C'. Van het eigen dienstjaar	1303	-16.810.222,51	-1.731.940,33
<b>IV'. RESERVES</b>	<b>14</b>	<b>20.000.000,00</b>	<b>0,00</b>
A'. Gewoon reservefonds	14104	0,00	0,00
B'. Buitengewoon reservefonds	14105	20.000.000,00	0,00
<b>V'. VERKREGEN INVESTERINGSSUBSIDIES, GIFTEN EN LEGATEN</b>	<b>15</b>	<b>1.009.526,66</b>	<b>1.045.647,16</b>
A'. Van privé-ondernemingen	151	0,00	0,00
B'. Van gezinnen, v.z.w.'s, andere organismen	152	0,00	0,00
C'. Van de hogere overheden	154	909.000,04	966.362,94
D'. Van andere overheidsinstellingen	156	100.526,62	79.284,22
<b>VOORZIENINGEN</b>		<b>0,00</b>	<b>0,00</b>
<b>VI'. VOORZIENINGEN VOOR RISICO'S EN LASTEN</b>	<b>16</b>	<b>0,00</b>	<b>0,00</b>
<b>SCHULDEN</b>		<b>14.668.081,96</b>	<b>13.658.808,92</b>
<b>VII'. SCHULDEN OP MEER DAN EEN JAAR</b>	<b>17</b>	<b>2.814.704,22</b>	<b>3.342.470,18</b>
A'. Leningen ten laste van de politiezone	1710/5-175	2.814.704,22	3.342.470,18
B'. Leningen ten laste van de hogere overheden	1714	0,00	0,00
C'. Leningen ten laste van derden	172	0,00	0,00
D'. Leasingschulden	174	0,00	0,00
E'. Openbare leningen	176	0,00	0,00
F'. Diverse schulden op méér dan één jaar	177	0,00	0,00
G'. Ontvangen borgtochten op meer dan één jaar	178	0,00	0,00
<b>VIII SCHULDEN OP TEN HOOGSTE EEN JAAR</b>	<b>43/5+464/7</b>	<b>11.460.755,44</b>	<b>10.171.763,40</b>
A'. Financiële schulden	43	545.083,58	965.522,29
1° Aflossingen van leningen	435	544.527,25	964.382,50
2° Financiële kosten van leningen	436	556,33	1.139,79
3° Financiële schulden in rekening-courant	433	0,00	0,00
B'. Handelsschulden	44	1.594.335,10	1.305.058,71
C'. Schulden met betrekking tot belastingen, bezoldigingen en sociale lasten	45	8.246.762,18	7.127.784,78
D'. Overige schulden	464/7	1.074.574,58	773.397,62
<b>IX'. BEWERKINGEN VOOR REKENING VAN DERDEN</b>	<b>48</b>	<b>0,00</b>	<b>0,00</b>
<b>X'. OVERLOPENDE REKENINGEN EN WACHTREKENINGEN</b>	<b>49</b>	<b>392.622,30</b>	<b>144.575,34</b>
<b>TOTAAL VAN DE PASSIVA</b>		<b>59.913.508,80</b>	<b>55.750.578,77</b>

Detail van de vaste activa



**DETAIL VAN DE VASTE ACTIVA**

	<b>Codes</b>	<b>31.12.2024</b>	<b>31.12.2023</b>	<b>31.12.2022</b>
<b>I.</b>	<b>IMMATERIELE VASTE ACTIVA</b>	<b>694.294,63</b>	<b>933.374,18</b>	<b>818.216,97</b>
	Plannen van aanleg, urbanisatieplannen en andere studies	141 694.294,63	933.374,18	818.216,97
<b>II. A.</b>	<b>NIET BEBOUWDE GRONDEN EN GEBOUWEN</b>	<b>0,00</b>	<b>0,00</b>	<b>0,00</b>
	Landbouwgronden	201 0,00	0,00	0,00
	Niet-bebouwde bouwgronden	202 0,00	0,00	0,00
	Industrieterreinen	203 0,00	0,00	0,00
	Gronden van parken, tuinen, begraafplaatsen, enz.	205 0,00	0,00	0,00
	Bosgronden en natuurreservaten	206 0,00	0,00	0,00
	Beplanting op gronden	208 0,00	0,00	0,00
	Andere terreinen	209 0,00	0,00	0,00
<b>II. B.</b>	<b>GEBOUWEN EN HUN GRONDEN</b>	<b>33.333.752,47</b>	<b>34.145.929,42</b>	<b>32.652.821,92</b>
	Gronden van gebouwen	211 6.921.430,47	6.822.042,32	6.316.404,71
	Administratieve gebouwen	212 26.401.938,74	27.313.332,54	26.326.355,49
	Schoolgebouwen	213 0,00	0,00	0,00
	Industriële en exploitatiegebouwen	214 0,00	0,00	0,00
	Gebouwen voor sport cultuur en eredienst	215 0,00	0,00	0,00
	Op de beginbalans niet gewaardeerde gebouwen en monumenten	218 1,14	1,15	1,09
	Andere gebouwen	219 10.382,12	10.553,41	10.060,63
<b>II. C.</b>	<b>WEGEN</b>	<b>23X 0,00</b>	<b>0,00</b>	<b>0,00</b>
<b>II. D.</b>	<b>KUNSTBOUWWERKEN</b>	<b>242 0,00</b>	<b>0,00</b>	<b>0,00</b>
<b>II. E.</b>	<b>WATERLOPEN EN WATERBEKKENS</b>	<b>26X 0,00</b>	<b>0,00</b>	<b>0,00</b>
<b>II. F.</b>	<b>MEUBILAIR, MATERIEEL, UITRUSTING EN VERKEERSSIGNALISATIE</b>	<b>7.257.998,58</b>	<b>6.912.114,68</b>	<b>6.904.007,54</b>
	<b>Meubilair en verkeerssignalisatie</b>	<b>455.337,49</b>	<b>442.756,81</b>	<b>358.176,56</b>
	Bureaumeubilair	301 455.337,49	440.766,44	353.048,98
	Straatmeubilair en verkeerssignalisatie	302 0,00	0,00	0,00
	Ander meubilair	309 0,00	1.990,37	5.127,58
	<b>Bureaumaterieel</b>	<b>2.559.737,50</b>	<b>2.257.508,13</b>	<b>2.079.053,08</b>
	Schrijfmachines	311 0,00	0,00	0,00
	Reproductiematerieel	312 0,00	0,00	0,00
	Informaticamaterieel	313 2.559.737,50	2.255.971,43	2.075.979,68
	Ander bureaumaterieel	319 0,00	1.536,70	3.073,40
	<b>Transportmaterieel</b>	<b>2.526.272,78</b>	<b>2.740.108,25</b>	<b>3.102.556,75</b>
	Fietsen, brom- en motorfietsen	321 317.086,73	408.722,37	449.631,72
	Auto's en bestelwagens	322 1.629.260,81	2.167.784,37	2.499.140,08
	Vrachtwagens	323 0,00	0,00	0,00
	Speciale en andere voertuigen	329 579.925,24	163.601,51	153.784,95
	<b>Machines, exploitatiematerieel en uitrusting</b>	<b>1.716.650,81</b>	<b>1.471.741,49</b>	<b>1.364.221,15</b>
	Machines, exploitatiematerieel en uitrusting	330 1.716.650,81	1.471.741,49	1.364.221,15

II.	G.	<b>ARTISTIEK EN ALLERLEI ROEREND PATRIMONIUM</b>		<b>0,00</b>		<b>0,00</b>		<b>0,00</b>
		Kunstopatrimonium	340	0,00		0,00		0,00
		Veestapel	341	0,00		0,00		0,00
		Andere roerende investeringen	349	0,00		0,00		0,00
II.	H.	<b>VASTE ACTIVA IN UITVOERING</b>		<b>2.369.494,51</b>		<b>837.443,55</b>		<b>447.030,85</b>
		Aankoop van en werken aan gronden in uitvoering	401	0,00		0,00		0,00
		Aankoop van en werken aan gebouwen in uitvoering	402	2.117.378,20	*1	837.443,55		418.014,85
		Wegen- en infrastructuurwerken in uitvoering	403	0,00		0,00		0,00
		Plannen en studies in uitvoering	404	252.116,31		0,00		29.016,00
II.	I.	<b>ZAKELIJKE RECHTEN OP ONROERENDE GOEDEREN</b>		<b>0,00</b>		<b>0,00</b>		<b>0,00</b>
		Zakelijke rechten ingevolge erfpacht of opstal	612	0,00		0,00		0,00
II.	J.	<b>VASTE ACTIVA IN LEASING</b>		<b>0,00</b>		<b>0,00</b>		<b>0,00</b>
		Onroerende goederen	621	0,00		0,00		0,00
III.	A.	<b>TOEGESTANE INVESTERINGSSUBSIDIES AAN PRIVE-ONDERNEMINGEN</b>		<b>0,00</b>		<b>0,00</b>		<b>0,00</b>
		Investeringsubsidies in kapitaal	511	0,00		0,00		0,00
III.	B.	<b>TOEGESTANE INVESTERINGSSUBSIDIES AAN GEZINNEN, VZW'S, E.A.</b>		<b>0,00</b>		<b>0,00</b>		<b>0,00</b>
		Investeringsubsidies in kapitaal aan gezinnen	521	0,00		0,00		0,00
		Investeringsubsidies in kapitaal aan v.z.w.'s	522	0,00		0,00		0,00
III.	C.	<b>TOEGESTANE INVESTERINGSSUBSIDIES AAN HOGERE OVERHEDEN</b>		<b>0,00</b>		<b>0,00</b>		<b>0,00</b>
III.	D.	<b>TOEGESTANE INVESTERINGSSUBSIDIES AAN ANDERE OVERHEIDSINST.</b>		<b>0,00</b>		<b>0,00</b>		<b>0,00</b>
		Investeringsubsidies in kapitaal	561	0,00		0,00		0,00
		Investeringsubsidies en giften ovv patrimoniale goederen	563	0,00		0,00		0,00
IV.	A.	<b>TE ONTVANGEN BELOOFDE SUBSIDIES</b>		<b>0,00</b>		<b>0,00</b>		<b>0,00</b>
		Subsidies o.v.v. terugbetaling van aflossingen van leningen	2705X	0,00		0,00		0,00
IV.	B.	<b>TOEGESTANE LENINGEN</b>		<b>0,00</b>		<b>0,00</b>		<b>0,00</b>
		Leningen aan gezinnen en v.z.w.'s	752	0,00		0,00		0,00
		Leningen aan andere overheidsinstellingen	756	0,00		0,00		0,00
V.	A.	<b>DEELNEMINGEN EN VASTRENTENDE EFFECTEN</b>		<b>0,00</b>		<b>0,00</b>		<b>0,00</b>
		Deelnemingen in overheidsondernemingen	821	0,00		0,00		0,00
		Deelnemingen in privé-ondernemingen	822	0,00		0,00		0,00
		Vastrentende effecten	851	0,00		0,00		0,00
V.	B.	<b>GESTORTE WAARBORGEN OP MEER DAN EEN JAAR</b>		<b>0,00</b>		<b>0,00</b>		<b>0,00</b>

\*1 De stijging komt door werken die gestart zijn in 2024 aan het dak en isoleren van de zolder van het politiecommissariaat.

Detail van de vlottende activa



DETAIL VAN DE VLOTTENDE ACTIVA

	Codes	31.12.2024	31.12.2023	31.12.2022
<b>VI. VOORRADEN</b>		<b>0,00</b>	<b>0,00</b>	<b>0,00</b>
<b>VII. A. DEBITEUREN</b>		<b>404.455,97</b>	<b>411.989,15</b>	<b>668.760,45</b>
Exploitatieopbrengsten per individuele rekening	40004	404.455,97	411.989,15	668.760,45
<b>VII. B. OVERIGE VORDERINGEN</b>		<b>15.846.569,84</b>	<b>12.498.732,14</b>	<b>9.701.330,32</b>
<b>1° B.T.W. en aanvullende belastingen</b>		<b>0,00</b>	<b>0,00</b>	<b>0,00</b>
Terugvorderbare B.T.W.	41100	0,00	0,00	0,00
Te ontvangen aanvullende belastingen	41204	0,00	0,00	0,00
<b>2° Subsidies, giften, legaten en leningen</b>		<b>5.836.302,56</b>	<b>7.789.293,09</b>	<b>8.546.371,08</b>
Investeringsubsidies, giften en legaten in kapitaal	41301	0,00	0,00	0,00
Werkingsubsidies	41302	5.836.302,56	7.789.293,09	8.546.371,08
Op te nemen leningen	41303	0,00	0,00	0,00
<b>3° Intresten, dividenden en ristorno's</b>		<b>0,39</b>	<b>0,92</b>	<b>0,00</b>
Creditintresten op financiële rekeningen	41513	0,39	0,92	0,00
Terugvordering van financiële kosten van leningen	41514	0,00	0,00	0,00
Dividenden	41516	0,00	0,00	0,00
Interesten effecten	41515	0,00	0,00	0,00
Andere intresten	41519	0,00	0,00	0,00
<b>4° Diverse vorderingen</b>		<b>10.010.266,89</b>	<b>4.709.438,13</b>	<b>1.154.959,24</b>
Diverse debiteuren - gewone dienst	41600	15.129,68	11.415,28	8.482,86
Diverse debiteuren - buitengewone dienst	41600	401,20	18.490,79	25.936,20
Diverse debiteuren - inhoudingen op lonen	41600	6.433,53	6.433,53	8.142,60
Diverse dubieuze debiteuren - gewone dienst	41700/a	0,00	0,00	0,00
Diverse dubieuze debiteuren - buitengewone dienst	41700/b	0,00	0,00	0,00
Vervallen waarden (effecten)	41800	0,00	0,00	0,00
Interne schuld/-vorderingsrekening GENT/POLI	41901	*1 9.821.532,08	4.475.921,23	0,00
Gestorte voorschotten en vooruitbetalingen	46101	*2 0,00	22.533,55	935.791,51
Gestorte waarborgen en borgtochten	46102	0,00	0,00	0,00
Voorschotten en vooruitbetalingen aan politiepersoneel	46103	*3 166.770,40	174.643,75	176.606,07

\*1 Vanaf 2023 is er gestart met een cash-poolingsysteem groep Gent waartoe de politiezone Gent behoort.

\*2 In 2024 waren er geen teveel aan gestorte voorschotten aan Ethias, wat in 2022 en 2023 wel het geval was. Ethias treedt op als verzorgingsinstelling voor de betaling van de statutaire pensioenbijdragen.

\*3 Sedert de invoering van een nieuwe loonmotor in 2022 worden personeelsvorderingen (n.a.v. te veel betaalde weddes) geboekt op individueel debiteurniveau en opgevolgd via deze wachtrekening.

<b>VII. C. TERUGVORDERING VAN AFLOSSINGEN VAN LENINGEN</b>		<b>0,00</b>	<b>0,00</b>	<b>0,00</b>
<b>Opeisbare aflossingen van leningen</b>		<b>0,00</b>	<b>0,00</b>	<b>0,00</b>
Leningen ten laste van de hogere overheden	42514/a	0,00	0,00	0,00
Doorgeeffeningen	42514/b	0,00	0,00	0,00
<b>Voorziene tranches volgend dienstjaar</b>		<b>0,00</b>	<b>0,00</b>	<b>0,00</b>
Leningen ten laste van de hogere overheden	42516/a	0,00	0,00	0,00
Doorgeeffeningen	42516/b	0,00	0,00	0,00
<b>VII. D. TERUGVORDERING VAN LENINGEN</b>		<b>0,00</b>	<b>0,00</b>	<b>0,00</b>
<b>Opeisbare aflossingen van leningen</b>		<b>0,00</b>	<b>0,00</b>	<b>0,00</b>
Leningen aan gezinnen en v.z.w.'s	42522	0,00	0,00	0,00
Saldi van leningen aan gezinnen en v.z.w.'s	42842	0,00	0,00	0,00
<b>Voorziene tranches volgend dienstjaar</b>		<b>0,00</b>	<b>0,00</b>	<b>0,00</b>
Leningen aan gezinnen en v.z.w.'s	42527/b	0,00	0,00	0,00
<b>IX. A. GELDBELEGGINGEN OP TEN HOOGSTE EEN JAAR</b>		<b>0,65</b>	<b>161,78</b>	<b>160,30</b>
Dexia spaarrekening treasury	55300	0,65	161,78	160,30
<b>IX. B. LIQUIDE MIDDELEN</b>		<b>6.942,15</b>	<b>10.833,87</b>	<b>8.572.351,71</b>
<b>Belfius</b>		<b>0,00</b>	<b>150,00</b>	<b>8.563.193,53</b>
Rekening-courant	55001	0,00	150,00	8.563.193,53
Positieve kredietopeningen	55006/a	0,00	0,00	0,00
Negatieve kredietopeningen	55006/b	0,00	0,00	0,00
Zichtrekeningen voor bijzonder gebruik	55010	0,00	0,00	0,00
Rekening toelagen en leningsgelden	55018	0,00	0,00	0,00
<b>BNP Paribas</b>		<b>2.241,89</b>	<b>3.505,11</b>	<b>2.204,93</b>
Zichtrekening	55201	2.241,89	3.505,11	2.204,93
<b>Andere banken</b>		<b>2.225,26</b>	<b>4.653,76</b>	<b>3.812,52</b>
Rekeningen-courant	55501	2.225,26	4.653,76	3.812,52
<b>Postrekening</b>		<b>0,00</b>	<b>0,00</b>	<b>0,00</b>
Rekening-courant	55600	0,00	0,00	0,00
<b>Kas speciën</b>		<b>2.475,00</b>	<b>2.525,00</b>	<b>3.140,73</b>
Kas van de ontvanger	55700	2.475,00	2.525,00	3.140,73

\*4 Sinds 2023 wordt er gewerkt met een systeem van Cash-pooling waarbij de toestand op de rekening zichtbaar is op de code 41901.

<b>IX. C. INTERNE OVERBOEKINGEN EN BETALINGEN IN UITVOERING</b>		<b>0,00</b>	<b>0,00</b>	<b>0,00</b>
<b>Interne overboekingen</b>		<b>0,00</b>	<b>0,00</b>	<b>0,00</b>
Aankoop van schatkistcertificaten	56000/b	0,00	0,00	0,00
<b>X. OVERLOPENDE REKENINGEN EN WACHTREKENINGEN</b>		<b>0,00</b>	<b>0,00</b>	<b>0,00</b>
Over te dragen kosten	49010	0,00	0,00	0,00
Beheerders der aanrekeningen	49200	0,00	0,00	0,00
Te identificeren betalingen	49600	0,00	0,00	0,00
Voorschotten op leningsintresten	49900	0,00	0,00	0,00



## Detail van de permanente kapitalen



**DETAIL VAN DE PERMANENTE KAPITALEN**

	<b>Codes</b>	<b>31.12.2024</b>	<b>31.12.2023</b>	<b>31.12.2022</b>
<b>I.</b>	<b>KAPITAAL</b>	<b>12.176.978,55</b>	<b>12.176.978,55</b>	<b>12.176.978,55</b>
	Beginkapitaal op 1 januari	10000	12.176.978,55	12.176.978,55
<b>II.</b>	<b>GEKAPITALISEERDE RESULTATEN</b>	<b>28.869.144,14</b>	<b>30.142.656,68</b>	<b>28.497.618,05</b>
	Gekapitaliseerde resultaten	12000	28.869.144,14	30.142.656,68
<b>III.</b>	<b>OVERGEDRAGEN RESULTATEN</b>	<b>-16.810.222,51</b>	<b>-1.273.512,54</b>	<b>2.103.466,42</b>
	Gecumuleerd resultaat van vorige dienstjaren	1301X	0,00	0,00
	Resultaat van het voorgaand dienstjaar	1302X	0,00	458.427,79
	Resultaat van het dienstjaar	1303X	-16.810.222,51 *1	-1.731.940,33
<b>IV.</b>	<b>RESERVES</b>	<b>20.000.000,00</b>	<b>0,00</b>	<b>0,00</b>
<b>A.</b>	<b>Gewoon reservefonds</b>	<b>0,00</b>	<b>0,00</b>	<b>0,00</b>
	Algemeen Reservefonds	14104/b	0,00	0,00
<b>B.</b>	<b>Buitengewoon reservefonds</b>	<b>20.000.000,00</b>	<b>0,00</b>	<b>0,00</b>
	Algemeen buitengewoon reservefonds	14105/a	20.000.000,00 *2	0,00
<b>V.</b>	<b>VERKREGEN INVESTERINGSSUBSIDIES, GIFTEN EN LEGATEN</b>	<b>1.009.526,66</b>	<b>1.045.647,16</b>	<b>1.062.458,22</b>
<b>A.</b>	<b>Van privé-ondernemingen</b>	<b>0,00</b>	<b>0,00</b>	<b>0,00</b>
	Investeringsubsidies, giften en legaten in kapitaal	1511	0,00	0,00
	Giften en legaten o.v.v. patrimoniale goederen	1513	0,00	0,00
<b>B.</b>	<b>Van gezinnen, v.z.w.'s en andere organismen</b>	<b>0,00</b>	<b>0,00</b>	<b>0,00</b>
	Investeringsubsidies, giften en legaten in kapitaal	1521	0,00	0,00
	Giften en legaten o.v.v. patrimoniale goederen	1523	0,00	0,00
<b>C.</b>	<b>Van de hogere overheden</b>	<b>909.000,04</b>	<b>966.362,94</b>	<b>1.007.192,65</b>
	Investeringsubsidies, giften en legaten in kapitaal	1541	752.789,97	799.738,85
	Investeringsubsidies o.v.v. terugbetalingen leningen	1542	156.210,07	166.624,09

\*1 Het groot negatief boekhoudkundig resultaat is het gevolg van het overboeken van de gewone dienst naar het buitengewone dienst. Dit ten voordele van buitengewoon reservefonds bestemd voor de financiering van het nieuwe politiehuis binnen project "Plan P".

\*2 Het algemeen buitengewoon reservefonds moet dienen voor het financiering van het nieuwe politiehuis.

<b>D'</b>	<b>Van andere overheidsinstellingen</b>		<b>100.526,62</b>		<b>79.284,22</b>		<b>55.265,57</b>
	Investeringsubsidies, giften en legaten in kapitaal	1561	100.526,62		79.284,22		55.265,57
	Investeringsubsidies o.v.v. patrimoniale goederen	1563	0,00		0,00		0,00
<b>VI'</b>	<b>VOORZIENINGEN VOOR RISICO'S EN KOSTEN</b>		<b>0,00</b>		<b>0,00</b>		<b>0,00</b>
<b>VII'</b>	<b>SCHULDEN OP MEER DAN EEN JAAR</b>		<b>2.814.704,22</b>		<b>3.342.470,18</b>		<b>4.085.153,74</b>
<b>A'</b>	<b>Leningen ten laste van de politie</b>		<b>2.814.704,22</b>		<b>3.342.470,18</b>		<b>4.085.153,74</b>
	Leningen ten laste van de politie	710	2.814.704,22	*3	3.342.470,18		4.085.153,74
	Sanerings- en consolidatieleningen	715	0,00		0,00		0,00
	Prefinancieringsleningen	750	0,00		0,00		0,00
<b>B'</b>	<b>Leningen ten laste van de hogere overheden</b>		<b>0,00</b>		<b>0,00</b>		<b>0,00</b>
	Leningen ten laste van de hogere overheden	714	0,00		0,00		0,00
<b>C'</b>	<b>Leningen ten laste van derden</b>		<b>0,00</b>		<b>0,00</b>		<b>0,00</b>
	Leningen ten laste van derden	721	0,00		0,00		0,00
<b>D'</b>	<b>Leasingschulden</b>		<b>0,00</b>		<b>0,00</b>		<b>0,00</b>
	Leasingschulden	742	0,00		0,00		0,00
<b>E'</b>	<b>Openbare leningen</b>		<b>0,00</b>		<b>0,00</b>		<b>0,00</b>
<b>F'</b>	<b>Diverse schulden op meer dan één jaar</b>		<b>0,00</b>		<b>0,00</b>		<b>0,00</b>
<b>G'</b>	<b>Ontvangen borgtochten op meer dan één jaar</b>		<b>0,00</b>		<b>0,00</b>		<b>0,00</b>

\*3 Het valt op te merken er in 2024 leningen voor 2.000.000,00 euro en 63.226,69 werden afgelost en er geen nieuwe leningen werden aangegaan.

## Detail van de korte termijnschulden



DETAIL VAN DE SCHULDEN OP TEN HOOGSTE EEN JAAR

	Codes	31.12.2024	31.12.2023	31.12.2022
<b>VIII'. A'. FINANCIELE SCHULDEN</b>		<b>545.083,58</b>	<b>965.522,29</b>	<b>1.358.123,29</b>
<b>1° Aflossingen van leningen</b>		<b>544.527,25</b>	<b>964.382,50</b>	<b>1.358.063,37</b>
Opeisbare aflossingen van leningen		16.761,56	221.699,21	221.955,72
Leningen bij Belfius	43511	16.761,56	221.699,21	221.955,72
Leningen bij andere bankinstellingen	43512	0,00	0,00	0,00
Voorziene tranches volgend dienstjaar		527.765,69	742.683,29	1.136.107,65
Leningen ten laste van de politie (Belfius)	43513	0,00	0,00	443.128,29
Leningen ten laste van de politie (andere)	43513	527.765,69	742.683,29	692.979,36
Leningen ten laste van de hogere overheden	43513	0,00	0,00	0,00
Leningen ten laste van derden (Belfius)	43513	0,00	0,00	0,00
Prefinancieringsleningen	43513	0,00	0,00	0,00
Leasingschulden (Belfius)	43514	0,00	0,00	0,00
Delgingsfonds van openbare leningen	43516	0,00	0,00	0,00
<b>2° Financiële kosten van leningen</b>		<b>556,33</b>	<b>1.139,79</b>	<b>59,92</b>
Leningen bij Belfius	43611	556,33	1.139,79	59,92
Leningen bij andere banken	43612	0,00	0,00	0,00
<b>3° Financiële schulden in rekening-courant</b>		<b>0,00</b>	<b>0,00</b>	<b>0,00</b>
Leningen op korte termijn	43301	0,00	0,00	0,00
<b>VIII'. B'. HANDELSCHULDEN</b>		<b>1.594.335,10</b>	<b>1.305.058,71</b>	<b>3.025.054,42</b>
Leveranciers gewone dienst	44000	1.133.980,18	844.703,79	1.576.061,10
Leveranciers buitengewone dienst	44000	460.354,92	460.354,92	1.448.993,32
Leveranciers derden	44000	0,00	0,00	0,00
Te ontvangen facturen	44200	0,00	0,00	0,00
Aan te rekenen facturen	44700	0,00	0,00	0,00
<b>VIII'. C'. SCHULDEN M.B.T. BELASTIGEN, BEZOLDIGINGEN, ENZ.</b>		<b>8.246.762,18</b>	<b>7.127.784,78</b>	<b>5.775.364,09</b>
<b>BTW, belastingen, taksen en voorheffingen</b>		<b>3.191.963,01</b>	<b>3.024.628,03</b>	<b>3.306.277,61</b>
Te betalen B.T.W.	45100	395,81	0,00	0,00
Belastingen en taksen	45200	0,00	0,00	32.847,24
Bedrijfsvoorheffing CDVU	45300	0,00	0,00	0,00
Bedrijfsvoorheffing SSGPI	45301	3.191.567,08	3.024.627,75	3.273.430,37
Roerende voorheffing	45310	0,12	0,28	0,00

	<b>Sociale bijdragen</b>		<b>5.029.341,49</b>	<b>3.980.488,57</b>	<b>2.240.287,33</b>
	RSZPPO en andere organismen CDVU	45400	0,00	0,00	0,00
	RSZPPO en andere organismen SSGPI	45401	*1 2.362.300,86	2.341.633,84	1.487.028,00
	Pensioenbijdragen gemeentelijke en andere pensioenkas	45453	2.667.040,63	1.638.854,73	753.259,33
	<b>Nettobezoldigingen</b>		<b>25.457,68</b>	<b>122.668,18</b>	<b>228.799,15</b>
	Nettobezoldigingen en -vergoedingen CDVU	45500	1.994,78	119.883,90	204.774,00
	Nettobezoldigingen en -vergoedingen SSGPI	45501	23.462,90	6.481,56	24.025,15
	Inhoudingen op bezoldigingen CDVU	45820	0,00	0,00	0,00
	Inhoudingen op bezoldigingen SSGPI	45821	*2 0,00	-3.697,28	0,00
<b>VIII.</b>	<b>D'. OVERIGE SCHULDEN</b>		<b>1.074.574,58</b>	<b>773.397,62</b>	<b>1.498.515,45</b>
	Voorschotten en vooruitbetalingen	46401	*3 467.684,43	4.050,59	1.125.356,46
	Waarborgen en borgtochten	46402	0,00	0,00	0,00
	Toegestane leningen	46501	0,00	0,00	0,00
	Toegestane werkingssubsidies	46502	*4 3.000,00	0,00	0,00
	Toegestane investeringsubsidies	46502	0,00	0,00	0,00
	Diverse crediteuren - gewone dienst	46601	228.870,27	213.244,90	194.395,68
	Diverse crediteuren - buitengewone dienst	46601	0,00	0,00	0,00
	Diverse crediteuren - vakbondspremies	46601	0,00	0,00	0,00
	Interne schuld/-vorderingsrekening GENT/POLI	46901	375.019,88	556.102,13	178.763,31
<b>IX.</b>	<b>BEWERKINGEN VOOR REKENING VAN DERDEN</b>		<b>0,00</b>	<b>0,00</b>	<b>0,00</b>
	Diverse verrichtingen voor derden	48100	0,00	0,00	0,00
	Terugvordering t.l.v. derden gedaan voor een andere politiezone	48400	0,00	0,00	0,00
	Stichtingen en legaten	48500	0,00	0,00	0,00
<b>X.</b>	<b>OVERLOPENDE REKENINGEN EN WACHTREKENINGEN</b>		<b>392.622,30</b>	<b>144.575,34</b>	<b>181.947,83</b>
	Te identificeren inningen	49500	7.380,52	4.806,55	3.297,02
	<i>Gevonden geld binnengebracht bij de politie</i>		7.380,52	4.806,55	3.297,02
	Te ventileren inningen	49700	*5 385.143,34	137.832,42	177.450,94
	<i>Te ventileren inningen departement financiën</i>		385.143,34	137.832,42	177.450,94
	<i>Te ventileren inningen SD ontvangsten</i>		0,00	0,00	0,00
	<i>Te ventileren inningen electriciteit</i>		0,00	0,00	0,00
	Ten onrechte ontvangen sommen	49800	98,44	1.936,37	1.199,87
	<i>Ten onrechte ontvangen sommen debiteuren/crediteuren</i>		5,34	1.585,07	975,01
	<i>Ten onrechte ontvangen sommen departement financiën</i>		0,00	0,00	224,86
	<i>Ten onrechte ontvangen sommen SD ontvangsten</i>		93,10	351,30	0,00

\*1 Vanaf 2023 wordt het 3e voorschot en afrekening van kwartaal 4 pas in het volgende jaar betaald. Dit door een gewijzigde facturatie bij de Rijksdienst voor Sociale Zekerheid.

\*2 In 2023 toonde code 45821 in verband met het maaltijdcheques voorafbetaalden een onloaisch saldo. Vanaf 2024 kan deze teruggevonden worden op de code 46103.

\*3 Dit bedrag omvat hoofdzakelijk de niet-begrote federale basistoelage van 2023. Die ambtshalve werd geschrapt.

\*4 Deze werkingssubsidie voor de opleiding polatrisering werd eind 2024 verkregen en zal in 2025 gebruikt worden.

\*5 Gelden die ontvangen worden voor projecten zoals project zorgcentrum na seksueel geweld.

De ontleding van de resultatenrekening



KOSTEN	Codes	Dienstjaar 2024	Dienstjaar 2023
<b>I. COURANTE KOSTEN</b>			
A. Aankopen van goederen	60	1.855.733,35	1.061.457,14
B. Exploitatiediensten en -goederen	61	10.568.927,86	9.483.334,53
C. Personeelskosten	62	129.566.121,01	120.410.700,13
D. Toegestane werkingssubsidies	63	1.083.782,00	1.083.782,96
E. Aflossingen van leningen	64	742.683,56	1.136.107,92
F. Financiële kosten	65	139.083,38	143.632,78
a. Financiële kosten van leningen	651/6	138.680,46	142.503,48
b. Andere financiële kosten	657	323,70	1.064,30
c. Kosten van het financieel beheer	658	79,22	65,00
<b>II. SUBTOTAAL (courante kosten)</b>	<b>60/5</b>	<b>143.956.331,16</b>	<b>133.319.015,46</b>
<b>III. BATIG COURANT RESULTAAT (II'-II)</b>		<b>8.940.507,74</b>	<b>8.862.850,80</b>
<b>IV. KOSTEN VOORTVLOEIEND UIT DE NORMALE SCHOMMELINGEN VAN DE BALANSWAARDEN, RECHTZETTINGEN EN VOORZIENINGEN</b>			
A. Toevoegingen aan afschrijvingen	660	4.790.284,08	4.510.676,91
B. Minwaarden door jaarlijkse herwaardering	661	0,00	0,00
C. Waardeverminderingen van voorraden en voorraadwijziging	662/4	0,00	0,00
D. Rechtzetting van de rekeningen inzake de terugvordering van aflossingen van leningen	665	0,00	0,00
E. Voorzieningen voor risico's en kosten	666	0,00	0,00
F. Toevoeging aan afschrijvingen op toegestane investeringsubsidies	667	0,00	0,00
<b>V. SUBTOTAAL (niet-kaskosten)</b>	<b>66</b>	<b>4.790.284,08</b>	<b>4.510.676,91</b>
<b>VI. TOTAAL VAN DE EXPLOITATIEKOSTEN (II+V)</b>	<b>60/6</b>	<b>148.746.615,24</b>	<b>137.829.692,37</b>
<b>VII. BATIG EXPLOITATIERESULTAAT (VI'-VI)</b>		<b>5.435.039,46</b>	<b>7.924.765,44</b>
<b>VIII. UITZONDERLIJKE KOSTEN</b>			
A. Van de gewone dienst	671	3.448.863,56	10.000.500,00
B. Van de buitengewone dienst	672	683.896,96	465.965,49
C. Niet begrote uitzonderlijke lasten	673	762,64	0,00
<b>SUBTOTAAL (Uitzonderlijke kosten)</b>	<b>67</b>	<b>4.133.523,16</b>	<b>10.466.465,49</b>
<b>IX. TOEVOEGING AAN DE RESERVES</b>			
A. Van de gewone dienst	685	0,00	0,00
B. Van de buitengewone dienst	686	20.000.000,00	0,00
<b>SUBTOTAAL (Toevoeging aan de reserves)</b>	<b>68</b>	<b>20.000.000,00</b>	<b>0,00</b>
<b>X. TOTAAL VAN DE UITZONDERLIJKE KOSTEN EN TOEVOEGING AAN DE RESERVES (VIII+IX)</b>	<b>67/8</b>	<b>24.133.523,16</b>	<b>10.466.465,49</b>
<b>XI. BATIG UITZONDERLIJK RESULTAAT (X'-X)</b>		<b>0,00</b>	<b>0,00</b>
<b>XII. TOTAAL VAN DE KOSTEN (VI+X)</b>	<b>60/8</b>	<b>172.880.138,40</b>	<b>148.296.157,86</b>
<b>XIII. BATIG RESULTAAT VAN HET BOEKJAAR (XII'-XII)</b>		<b>0,00</b>	<b>0,00</b>
<b>XIV. BESTEMMING VAN HET BATIG RESULTAAT (XIII)</b>			
A. Over te dragen batig exploitatieresultaat	69201	5.435.039,46	7.924.765,44
B. Over te dragen batig uitzonderlijk resultaat	69202	0,00	0,00
<b>SUBTOTAAL (bestemming van het resultaat)</b>	<b>69</b>	<b>5.435.039,46</b>	<b>7.924.765,44</b>
<b>XV. EVENWICHTSCONTROLE (XII + XIV = XV')</b>		<b>178.315.177,86</b>	<b>156.220.923,30</b>

OPBRENGSTEN		Codes	Dienstjaar 2024	Dienstjaar 2023
<b>I'. COURANTE OPBRENGSTEN</b>				
A'. Opbrengsten van de fiscaliteit	70		6.480,00	599,88
B'. Exploitatieopbrengsten	71		1.743.195,93	1.643.077,47
C'. Bijdragen in weddelasten en verkregen werkingssubsidies	72/3		151.131.120,77	140.537.033,31
D'. Terugvorderingen van aflossingen van leningen	74		0,00	0,00
E'. Financiële opbrengsten	75		16.042,20	1.155,60
<i>a. Terugvorderingen van financiële kosten van leningen en interesten op toegestane leningen</i>				
	751/3-5		0,00	0,00
<i>b. Andere financiële opbrengsten</i>				
	754-7		16.042,20	1.155,60
<b>II'. SUBTOTAAL (Courante opbrengsten)</b>	<b>70/5</b>		<b>152.896.838,90</b>	<b>142.181.866,26</b>
<b>III'. NADELIG COURANT RESULTAAT (II-II')</b>			<b>0,00</b>	<b>0,00</b>
<b>IV'. OPBRENGSTEN VOORTVOEIEND UIT DE NORMALE SCHOMMELINGEN VAN DE BALANSWAARDEN, RECHTZETTINGEN EN INTERNE WERKEN</b>				
A'. Meerwaarden door jaarlijkse herwaardering	761		479.185,99	2.378.889,69
B'. Voorraadwijziging	764		0,00	0,00
C'. Rechtzetting van de rekeningen inzake de aflossingen van leningen	765		742.683,56	1.136.107,92
D'. Verrekening van de ontvangen investeringssubsidies, giften en legaten	767		62.946,25	57.593,94
E'. Interne werken aan vaste activa	769		0,00	0,00
<b>V'. SUBTOTAAL (niet-kasopbrengsten)</b>	<b>76</b>		<b>1.284.815,80</b>	<b>3.572.591,55</b>
<b>VI'. TOTAAL VAN DE EXPLOITATIEOPBRENGSTEN (II'+V')</b>	<b>70/6</b>		<b>154.181.654,70</b>	<b>145.754.457,81</b>
<b>VII'. NADELIG EXPLOITATIERESULTAAT (VI-VI')</b>			<b>0,00</b>	<b>0,00</b>
<b>VIII'. UITZONDERLIJKE OPBRENGSTEN</b>				
A'. Van de gewone dienst	771		1.840.050,19	729.135,68
B'. Van de buitengewone dienst	772		48.211,00	80.624,04
C'. Niet begrote uitzonderlijke opbrengsten	773		0,00	0,00
<b>SUBTOTAAL (Uitzonderlijke opbrengsten)</b>	<b>77</b>		<b>1.888.261,19</b>	<b>809.759,72</b>
<b>IX'. AFNAME VAN DE RESERVES</b>				
A'. Ten voordele van de gewone dienst	785		0,00	0,00
B'. Ten voordele van de buitengewone dienst	786		0,00	0,00
<b>SUBTOTAAL (Afname van de reserves)</b>	<b>78</b>		<b>0,00</b>	<b>0,00</b>
<b>X'. TOTAAL VAN DE UITZONDERLIJKE OPBRENGSTEN EN AFNAME VAN DE RESERVES</b>	<b>77/8</b>		<b>1.888.261,19</b>	<b>809.759,72</b>
<b>XI'. NADELIG UITZONDERLIJK RESULTAAT (X-X')</b>			<b>22.245.261,97</b>	<b>9.656.705,77</b>
<b>XII'. TOTAAL VAN DE OPBRENGSTEN (VI'+X')</b>	<b>70/78</b>		<b>156.069.915,89</b>	<b>146.564.217,53</b>
<b>XIII'. NADELIG RESULTAAT VAN HET BOEKJAAR (XII-XII')</b>			<b>16.810.222,51</b>	<b>1.731.940,33</b>
<b>XIV'. BESTEMMING VAN HET NADELIG RESULTAAT (XIII')</b>				
A'. Over te dragen nadelig exploitatieresultaat	79201		0,00	0,00
B'. Over te dragen nadelig uitzonderlijk resultaat	79202		22.245.261,97	9.656.705,77
<b>SUBTOTAAL (Bestemming van het resultaat)</b>	<b>79</b>		<b>22.245.261,97</b>	<b>9.656.705,77</b>
<b>XV'. EVENWICHTSCONTROLE (XII'+XIV'=XV)</b>			<b>178.315.177,86</b>	<b>156.220.923,30</b>

Detail van de kosten



DETAIL VAN DE KOSTEN

	Codes	31.12.2024	31.12.2023	31.12.2022
<b>I. A. AANKOPEN VAN GOEDEREN</b>		<b>1.855.733,35</b>	<b>1.061.457,14</b>	<b>1.372.727,61</b>
<i>Aankopen van goederen beheerd als voorraad</i>		<b>0,00</b>	<b>0,00</b>	<b>0,00</b>
Kantoorbenodigdheden	60111	0,00	0,00	0,00
Technische benodigdheden	60112	0,00	0,00	0,00
Benodigdheden voor gebouwen	60113	0,00	0,00	0,00
<i>Aankopen voor rechtstreeks verbruik en rechtstreekse verkoop</i>		<b>1.855.733,35</b>	<b>1.061.457,14</b>	<b>1.372.727,61</b>
Kantoorbenodigdheden	60711	119.447,39	118.734,44	95.401,03
Technische benodigdheden	60712	1.076.047,39	561.691,63	730.346,68
Benodigdheden voor gebouwen	60713	27.370,22	33.673,49	55.223,20
Brandstoffen voor de verwarming van gebouwen	60714	0,00	0,00	0,00
Brandstoffen en benodigdheden voor voertuigen	60715	623.709,85	346.456,95	491.216,88
Benodigdheden voor wegen en waterlopen	60717	9.158,50	900,63	539,82
Goederen bestemd voor rechtstreekse verkoop	60740	0,00	0,00	0,00
<b>I. B. EXPLOITATIEDIENSTEN EN -GOEDEREN</b>		<b>10.568.927,86</b>	<b>9.483.334,53</b>	<b>9.673.390,12</b>
<i>Huur en huurlasten van gehuurde onroerende goederen</i>		<b>586.936,41</b>	<b>578.911,24</b>	<b>543.126,57</b>
Huur- en huurlasten van gehuurde onroerende goederen	61000	586.936,41	578.911,24	543.126,57
<i>Kosten voor diensten aan het personeel</i>		<b>1.408.273,18</b>	<b>1.239.842,70</b>	<b>1.468.563,89</b>
Reis- en verblijfkosten van politiepersoneel en mandatarissen	61101	39.357,96	43.837,98	71.541,78
Huisvestingskosten van het politiepersoneel	61102	0,00	0,00	0,00
Kledingskosten van het politiepersoneel	61103	256.025,36	236.694,02	217.389,29
Andere kosten te betalen aan het politiepersoneel	61109	1.112.889,86	959.310,70	1.179.632,82
<i>Erelonen, presentiegelden, e.a. aan niet-gemeentepersoneel</i>		<b>813.103,39</b>	<b>1.015.680,44</b>	<b>696.049,18</b>
Erelonen en vergoedingen voor expertises	61201	0,00	0,00	0,00
Erelonen en vergoedingen voor studies en werken van de gewone dienst	61202	11.821,66	6.223,03	5.733,33
Erelonen en vergoedingen aan advocaten, artsen en paramedici	61203	236.231,86	152.850,39	181.769,50
Auteursrechten, erelonen en vergoedingen voor optredens, lesgevers, e.d.	61204	1.387,06	10.691,89	9.717,64
Vergoeding voor bij de politie gedetacheerd personeel	61206	560.746,14	843.414,43	495.475,71
Erelonen, presentiegelden en vergoedingen voor andere prestaties	61209	2.916,67	2.500,70	3.353,00

<b>Werkingskosten</b>		<b>7.440.362,90</b>	<b>6.368.416,06</b>	<b>6.744.255,40</b>
<b>- Administratieve werkingskosten</b>		<b>1.700.045,40</b>	<b>1.427.598,92</b>	<b>1.570.609,00</b>
Administratieve prestaties van derden	61311	36.372,56	54.641,57	105.322,51
Kosten voor frankering, telefoon en telegrafie	61312	180.452,33	150.771,09	181.509,37
Huur, onderhoud en beheer van meubilair, bureau- en informaticamaterieel	61313	483.366,01	343.009,05	415.734,55
Prestaties van de arbeidsgeneeskundige dienst	61314	211.028,03	189.562,16	183.776,60
Receptie- en representatiekosten	61315	38.161,21	27.567,62	22.762,57
Kosten voor documentatie en abonnementen	61316	18.445,73	18.800,63	15.113,02
Andere administratieve werkingskosten	61319	732.219,53	643.246,80	646.390,38
<b>- Technische werkingskosten</b>		<b>2.990.020,95</b>	<b>2.168.796,57</b>	<b>2.032.282,08</b>
Technische prestaties van derden	61321	959.529,17	966.849,03	599.957,35
Kosten voor werkkleding	61322	1.452.802,87	773.929,19	1.091.737,05
Energie voor de exploitatie	61323	0,00	0,00	0,00
Werkingskosten gemeentescholen	61327	0,00	0,00	0,00
Andere technische kosten	61329	577.688,91	428.018,35	340.587,68
<b>- Werkingskosten voor gebouwen</b>		<b>2.225.171,92</b>	<b>2.344.572,82</b>	<b>2.681.777,16</b>
Prestaties van derden voor de gebouwen	61331	1.817.991,89	1.877.537,85	1.511.757,16
Electriciteit voor de gebouwen	61332	187.924,83	244.800,67	499.235,86
Gas voor de gebouwen	61333	155.388,42	181.335,90	639.789,98
Stoom voor de gebouwen	61334	0,00	0,00	0,00
Water voor de gebouwen	61335	63.866,78	40.898,40	30.994,16
Andere kosten voor de gebouwen	61339	0,00	0,00	0,00
<b>- Werkingskosten voor vervoer</b>		<b>525.124,63</b>	<b>427.447,75</b>	<b>459.587,16</b>
Prestaties van derden voor voertuigen	61341	492.769,26	399.203,63	433.124,10
Huurkosten van transportmaterieel	61343	32.355,37	28.244,12	26.463,06
Andere kosten voor voertuigen	61349	0,00	0,00	0,00
<b>- Werkingskosten voor wegen en waterlopen</b>		<b>0,00</b>	<b>0,00</b>	<b>0,00</b>
Prestaties van derden voor wegen en waterlopen	61351	0,00	0,00	0,00
Werken uitgevoerd voor rekening van derden	61352	0,00	0,00	0,00
Kosten voor sneeuwopruiming en ijzelbestrijding	61353	0,00	0,00	0,00
<b>Verzekering (behalve personeel)</b>		<b>280.197,71</b>	<b>245.440,47</b>	<b>158.835,26</b>
Verzekering van de voertuigen	61501	174.480,60	167.880,62	99.073,66
Andere verzekeringen	61509	105.717,11	77.559,85	59.761,60
<b>Belastingen ten laste van de gemeente</b>		<b>40.054,27</b>	<b>35.043,62</b>	<b>62.559,82</b>
Belastingen, taksen en retributies op onroerende goederen	61601	3.030,81	2.912,72	2.309,91
Roerende voorheffing ten laste van de gemeente	61602	0,94	0,90	94,76
Belastingen en taksen op voertuigen	61604	37.022,52	31.780,00	60.155,15
Andere taksen en belastingen ten laste van de gemeente	61609	0,00	350,00	0,00

I.	C. PERSONEELSKOSTEN		129.566.121,01	120.410.700,13	108.981.490,75
	<b>Bezoldigingen</b>		<b>84.739.902,66</b>	<b>79.124.378,31</b>	<b>72.648.033,07</b>
	Bezoldiging van het politiepersoneel	62001	69.222.687,68	64.981.806,56	60.076.306,33
	Bezoldiging van de gesubsidieerde contractuelen	62002	0,00	0,00	0,00
	Diverse vergoedingen voor prestaties van politiepersoneel	62008	15.517.214,98	14.142.571,75	12.571.726,74
	Bezoldiging van het onderwijzend personeel t.l.v. de hogere overheden	62011	0,00	0,00	0,00
	Bezoldiging van het onderwijzend personeel t.l.v. de politiezone	62012	0,00	0,00	0,00
	Diverse vergoedingen voor prestaties van het onderwijzend personeel	62019	0,00	0,00	0,00
	Wedden van de mandatarissen van de politiezone	62021	0,00	0,00	0,00
	Presentiegelden van de mandatarissen van de politiezone	62022	0,00	0,00	0,00
	<b>Sociale vergoedingen</b>		<b>4.804.435,64</b>	<b>4.524.780,90</b>	<b>4.131.914,45</b>
	Vakantiegeld van het politiepersoneel	62101	4.726.098,68	4.435.638,12	4.042.623,61
	Vakantiegeld van het personeel in NAVAP-statuut	62110	70.321,64	89.142,78	73.777,11
	Vergoeding voor laatste ziekte en begrafeniskosten	62121	8.015,32	0,00	15.513,73
	Andere sociale vergoedingen en toelagen	62129	0,00	0,00	0,00
	<b>Patronale bijdragen voor sociale zekerheid</b>		<b>12.766.701,44</b>	<b>11.930.560,93</b>	<b>10.955.493,13</b>
	Politiepersoneel	62201	10.373.621,75	9.749.749,73	9.049.356,27
	Patronale bijdrage RSZPPO politiepersoneel	62208	2.393.079,69	2.180.811,20	1.906.136,86
	Patronale bijdrage RSZPPO gescos	62209	0,00	0,00	0,00
	Onderwijzend personeel ten laste van de politiezone	62212	0,00	0,00	0,00
	<b>Patronale bijdragen voor pensioenen</b>		<b>24.969.486,02</b>	<b>22.843.078,09</b>	<b>20.330.303,21</b>
	Omslagkas pensioenen politie	62401	23.562.448,22	21.358.611,34	18.992.170,29
	Andere pensioenkassen	62429	1.407.037,80	1.484.466,75	1.338.132,92
	<b>Verplaatsingsvergoedingen en andere geldelijke tegemoetkomingen</b>		<b>1.984.592,82</b>	<b>1.684.194,46</b>	<b>602.605,94</b>
	Verplaatsingsvergoeding van en naar het werk van het politiepersoneel	62501	596.231,99	464.283,04	393.279,95
	Verplaatsingsvergoeding van en naar het werk van het onderwijzend personeel	62512	0,00	0,00	0,00
	Andere geldelijke tegemoetkomingen aan het politiepersoneel	62541	1.388.360,83	1.219.911,42	209.325,99
	Andere geldelijke tegemoetkomingen gesubsidieerd personeel	62542	0,00	0,00	0,00
	<b>Pensioenen en renten</b>		<b>117.602,04</b>	<b>128.018,45</b>	<b>91.226,94</b>
	Pensioenen en renten rechtstreeks ten laste van de politiezone	62600	117.602,04	128.018,45	91.226,94
	<b>Verzekering personeel</b>		<b>0,00</b>	<b>0,00</b>	<b>0,00</b>
	Verzekering tegen werkongevallen	62701	0,00	0,00	0,00
	<b>Diverse personeelskosten</b>		<b>183.400,39</b>	<b>175.688,99</b>	<b>221.914,01</b>
	Bijdragen aan de sociale diensten politie	62801	123.304,34	115.080,90	105.613,54
	Tussenkost in vakbondspremies	62802	60.096,05	60.608,09	116.300,47

\*1 In 2024 stegen de lonen sterk door indexering en een toegenomen aantal VTE's.

\*2 Dit betreft de responsabiliseringsbijdrage voor de pensioenen.

I.	<b>D. TOEGESTANE WERKINGSSUBSIDIES</b>		<b>1.083.782,00</b>	<b>1.083.782,96</b>	<b>1.080.782,53</b>
	<b>Werkingsubsidies aan ondernemingen</b>		<b>0,00</b>	<b>0,00</b>	<b>0,00</b>
	Rechtstreekse werkingsubsidies	63121	0,00	0,00	0,00
	<b>Werkingsubsidies aan gezinnen</b>		<b>12.500,00</b>	<b>12.500,00</b>	<b>9.500,00</b>
	Rechtstreekse premies en subsidies	63211	0,00	0,00	0,00
	Onrechtstreekse werkingsubsidies	63212	12.500,00	12.500,00	9.500,00
	<b>Werkingsubsidies aan de hogere overheden</b>		<b>0,00</b>	<b>0,00</b>	<b>0,00</b>
	Bijdragen in de werkingskosten en bezoldigingen gedragen door de hogere overheden	63412	0,00	0,00	0,00
	<b>Werkingsubsidies aan andere overheidsinstellingen</b>		<b>1.071.282,00</b>	<b>1.071.282,96</b>	<b>1.071.282,53</b>
	Bijdragen in werkingskosten van het onderwijs	63612	0,00	0,00	0,00
	Bijdragen in de financiële kosten van andere overheidsinstellingen	63613	0,00	0,00	0,00
	Bijdragen in werkingskosten van andere overheidsinstellingen	63617	1.071.282,00	1.071.282,96	1.071.282,53
I.	<b>E. AFLOSSINGEN VAN LENINGEN</b>		<b>742.683,56</b>	<b>1.136.107,92</b>	<b>1.060.542,93</b>
	<b>Aflossingen van gemeenteleningen</b>		<b>742.683,56</b>	<b>1.136.107,92</b>	<b>1.060.542,93</b>
	Aflossing van leningen ten laste van de politie	64103	742.683,56	1.136.107,92	1.060.542,93
	Aflossing van leningen ten laste van de hogere overheden	64143	0,00	0,00	0,00
	<b>Aflossingen van leningen ten laste van derden</b>		<b>0,00</b>	<b>0,00</b>	<b>0,00</b>
	Aflossing van leningen ten laste van derden	64213	0,00	0,00	0,00
	<b>Aflossingen leasing</b>		<b>0,00</b>	<b>0,00</b>	<b>0,00</b>
	Aflossing van de hoofdzaak van leasingschulden	64423	0,00	0,00	0,00
I.	<b>F. FINANCIËLE KOSTEN</b>		<b>139.083,38</b>	<b>143.632,78</b>	<b>114.857,59</b>
	<b>a. Financiële kosten van leningen</b>		<b>138.680,46</b>	<b>142.503,48</b>	<b>110.926,57</b>
	Financiële kosten van leningen ten laste van de politie	65104	138.680,46	142.503,48	110.926,57
	Financiële kosten van leningen ten laste van de hogere overheden	65144	0,00	0,00	0,00
	Financiële kosten van leningen ten laste van derden	65214	0,00	0,00	0,00
	Financiële kosten van leasingschulden	65424	0,00	0,00	0,00
	<b>b. Andere financiële kosten</b>		<b>323,70</b>	<b>1.064,30</b>	<b>3.863,02</b>
	Bijdragen in de exploitatieverliezen van openbare ondernemingen	65711	0,00	0,00	0,00
	Betaalde nalatigheids- of moratoriumintresten en gelijkaardige kosten	65721	321,00	1.020,15	3.106,93
	Betaalde levenslange en eeuwigdurende renten	65722	0,00	0,00	0,00
	Wisselkoersverschillen ten laste	65726	2,70	44,15	0,52
	Debetintresten op rekening Belfius	65728	0,00	0,00	755,57
	<b>c. Kosten van het financieel beheer</b>		<b>79,22</b>	<b>65,00</b>	<b>68,00</b>
	Administratieve kosten voor het financieel beheer	65801	79,22	65,00	68,00

<b>IV.</b>	<b>A. TOEVOEGINGEN AAN AFSCHRIJVINGEN</b>		<b>4.790.284,08</b>	<b>4.510.676,91</b>	<b>4.467.673,79</b>
	Plannen en studies	66014	522.444,49	486.083,46	524.851,60
	Uitrusting, buitengewoon onderhoud en beplanting op gronden	66020	5.450,42	5.450,42	5.450,42
	Gebouwen	66021	1.285.912,52	1.289.621,86	1.228.034,49
	Wegen	66023	0,00	0,00	0,00
	Kunstwerken	66024	0,00	0,00	0,00
	Meubilair en verkeerssignalisatie	66030	92.725,77	88.361,35	76.440,62
	Bureaumaterieel	66031	1.271.371,57	1.066.630,57	1.078.970,74
	Transportmaterieel	66032	1.264.186,60	1.279.125,78	1.289.679,66
	Machines, exploitatiematerieel en uitrusting	66033	348.192,71	295.403,47	264.246,26
	Divers roerend patrimonium	66034	0,00	0,00	0,00
	Zakelijke rechten erfpacht en opstal	66061	0,00	0,00	0,00
<b>IV.</b>	<b>B. MINWAARDEN DOOR JAARLIJKSE HERWAARDERING</b>		<b>0,00</b>	<b>0,00</b>	<b>0,00</b>
	Minderwaarde op onroerende goederen ingevolge jaarlijkse herwaardering	66120	0,00	0,00	0,00
<b>IV.</b>	<b>C. WAARDEVERMINDERINGEN VAN VOORRADEN EN VOORRAADWIJZIGING</b>		<b>0,00</b>	<b>0,00</b>	<b>0,00</b>
<b>IV.</b>	<b>D. RECHTZETTING TERUGVORDERING VAN AFLOSSINGEN VAN LENINGEN</b>		<b>0,00</b>	<b>0,00</b>	<b>0,00</b>
	Rechtzetting van de terugvordering van aflossingen van leningen	66514	0,00	0,00	0,00
	Rechtzettingen van de aflossing van toegestane leningen	66554	0,00	0,00	0,00
<b>IV.</b>	<b>E. VOORZIENINGEN VOOR RISICO'S EN KOSTEN</b>		<b>0,00</b>	<b>0,00</b>	<b>0,00</b>
<b>IV.</b>	<b>F. TOEVOEGING AFSCHRIJVINGEN OP TOEGESTANE INVESTERINGSSUBSIDIES</b>		<b>0,00</b>	<b>0,00</b>	<b>0,00</b>
	Toevoeging afschrijvingen op toegestane investeringsubsidies	66780	0,00	0,00	0,00
<b>VIII.</b>	<b>A. UITZONDERLIJKE KOSTEN VAN DE GEWONE DIENST</b>		<b>3.448.863,56</b>	<b>10.000.500,00</b>	<b>12.466.013,24</b>
	Uitzonderlijke kosten van de gewone dienst	67100	0,00	0,00	0,00
	Onwaarden van de gewone dienst	67111	*4 3.446.557,00	10.000.000,00	12.466.013,24
	Kleine schadeloosstellingen	67151	2.306,56	500,00	0,00
<b>VIII.</b>	<b>B. UITZONDERLIJKE KOSTEN VAN DE BUITENGEWONE DIENST</b>		<b>683.896,96</b>	<b>465.965,49</b>	<b>1.554.491,36</b>
	Onwaarden van de buitengewone dienst	67212	0,00	0,00	0,00
	Minwaarden bij realisatie van vaste activa	67241	0,00	57.154,42	0,00
	Uitzonderlijke schadevergoedingen	67251	0,00	0,00	0,00
	Eénmalige bijdragen aan privé-ondernemingen en verzekeringspremies	67261	*5 683.896,96	408.811,07	1.554.491,36

\*3 In 2024 is er een bedrag van 3.000.000 euro inbegrepen voor het ristorno van de gemeentelijke dotatie en 446,557 aan niet begrote federale dotaties van 2023.

\*4 Het gaat hier over de bijdrage aan Ethias in uitvoering van de pensioenverzekeringsovereenkomst.

VIII.	<b>C. NIET BEGROTE UITZONDERLIJKE KOSTEN</b>		<b>762,64</b>	<b>0,00</b>	<b>0,00</b>
	Uitzonderlijke minwaarden	67311	762,64	0,00	0,00
	Andere uitzonderlijke kosten	67391	0,00	0,00	0,00
IX.	<b>A. TOEVOEGING AAN RESERVES VAN GEWONE DIENST</b>		<b>0,00</b>	<b>0,00</b>	<b>0,00</b>
	Toevoeging van gewone dienst aan gewoon reservefonds	68504	0,00	0,00	0,00
	Toevoeging van gewone dienst aan buitengewoon reservefonds	68505	0,00	0,00	0,00
IX.	<b>B. TOEVOEGING AAN RESERVES VAN BUITENGEWONE DIENST</b>		<b>20.000.000,00</b>	<b>0,00</b>	<b>0,00</b>
	Toevoeging van buitengewone dienst aan buitengewoon reservefonds	68605	20.000.000,00	0,00	0,00

Detail van de opbrengsten



DETAIL VAN DE OPBRENGSTEN

	Codes	31.12.2024	31.12.2023	31.12.2022
I.	<b>A': OPBRENGSTEN VAN DE FISCALITEIT</b>	<b>6.480,00</b>	<b>599,88</b>	<b>0,00</b>
	<b>Gemeentebelastingen en boeten</b>	<b>6.480,00</b>	<b>599,88</b>	<b>0,00</b>
	Gemeentebelastingen op administratieve prestaties	70110 0,00	0,00	0,00
	Gemeentelijke verhaalbelastingen	70120 0,00	0,00	0,00
	Gemeentebelastingen op prestaties van openbare hygiëne	70130 0,00	0,00	0,00
	Gemeentebelastingen op nijverheids-, handels- en landbouwondernemingen	70140 0,00	0,00	0,00
	Gemeentebelastingen op vertoningen en vermakelijkheden	70150 0,00	0,00	0,00
	Gemeentebelastingen voor het gebruik van het openbaar domein	70160 0,00	0,00	0,00
	Gemeentebelastingen op het patrimonium	70170 0,00	0,00	0,00
	Andere gemeentebelastingen	70190 0,00	0,00	0,00
	Boeten	70910 6.480,00	599,88	0,00
	<b>Opcantiemen en aanvullende belastingen</b>	<b>0,00</b>	<b>0,00</b>	<b>0,00</b>
	Gemeentelijke opantiemen op de onroerende voorheffing	70710 0,00	0,00	0,00
	Aanvullende gemeentebelasting op de personenbelasting	70720 0,00	0,00	0,00
	Aanvullende gemeentebelasting op de belasting op motorrijtuigen	70730 0,00	0,00	0,00
	Andere aanvullende gemeentebelastingen	70790 0,00	0,00	0,00
I.	<b>B': EXPLOITATIEOPBRENGSTEN</b>	<b>1.743.195,93</b>	<b>1.643.077,47</b>	<b>1.257.335,81</b>
	<b>Opbrengsten uit prestaties</b>	<b>1.738.450,61</b>	<b>1.638.427,02</b>	<b>1.253.098,24</b>
	Opbrengsten uit geleverde prestaties	71301 4.068,00	4.025,00	3.910,00
	Opbrengsten van de verkoop van goederen	71302 4.068,20	3.238,40	0,00
	Opbrengsten uit concessies van rechten	71304 0,00	0,00	0,00
	Diverse opbrengsten	71309 1.730.314,41	1.631.163,62	1.249.188,24
	<b>Verhuring</b>	<b>4.745,32</b>	<b>4.650,45</b>	<b>4.237,57</b>
	Opbrengsten uit verhuring van onroerende goederen	71320 4.745,32	4.650,45	4.237,57
	<b>Verkoop van houtkappingen</b>	<b>0,00</b>	<b>0,00</b>	<b>0,00</b>
	Opbrengsten uit de verkoop van houtkappingen	71360 0,00	0,00	0,00
I.	<b>C': BIJDRAGEN IN WEDDELASTEN EN VERKREGEN WERKINGSSUBSIDIES</b>	<b>151.131.120,77</b>	<b>140.537.033,31</b>	<b>135.166.523,50</b>
	<b>Bijdragen in de weddelasten van het gedetacheerd personeel</b>	<b>0,00</b>	<b>0,00</b>	<b>0,00</b>
	Bijdragen van ondernemingen en v.z.w.'s	72111 0,00	0,00	0,00
	Bijdragen van de hogere overheden	72141 0,00	0,00	0,00
	Bijdragen van andere overheidsinstellingen	72161 0,00	0,00	0,00
	<b>Pensioenbijdragen van mandatarissen</b>	<b>0,00</b>	<b>0,00</b>	<b>0,00</b>
	Pensioenbijdragen van mandatarissen	72401 0,00	0,00	0,00

<b>Verkregen handgiften</b>		<b>0,00</b>	<b>0,00</b>	<b>0,00</b>
Ontvangen handgiften	73300	0,00	0,00	0,00
<b>Verkregen werkingssubsidies van de hogere overheden</b>		<b>37.554.119,14</b>	<b>36.666.521,98</b>	<b>34.107.765,04</b>
Subsidies van de hogere overheden voor bezoldiging onderwijzend personeel	73401	0,00	0,00	0,00
Subsidies van hogere overheden voor werkingskosten van het onderwijs	73403	0,00	0,00	0,00
Bijdrage hogere overheden werkingsuitgaven	73405	0,00	0,00	0,00
Bijdrage hogere overheden personeelsuitgaven	73405	7.079.483,86	8.326.840,44	6.087.491,14
Premie hogere overheden voor gescos	73405	0,00	0,00	0,00
Andere specifieke subsidies hogere overheden	73405	30.474.635,28	28.146.399,54	27.633.733,40
Fonds voor beroepsziekten renten ingevolge arbeidsongeval	73405	0,00	0,00	0,00
Subsidies van de hogere overheden voor een specifieke functie	73405	0,00	0,00	0,00
Gemeentefonds en speciale fondsen	73406	*1	193.282,00	386.540,50
<b>Verkregen werkingssubsidies van andere overheidsinstellingen</b>		<b>113.577.001,63</b>	<b>103.870.511,33</b>	<b>101.058.758,46</b>
Voor bezoldiging en pensioen van het onderwijzend personeel	73611	0,00	0,00	0,00
Voor andere werkingskosten (Stedelijke dotatie)	73619	113.577.001,63	103.870.511,33	101.058.758,46
<b>I. D' TERUGVORDERINGEN VAN AFLOSSINGEN VAN LENINGEN</b>		<b>0,00</b>	<b>0,00</b>	<b>0,00</b>
<b>Terugvordering van aflossing van leningen</b>		<b>0,00</b>	<b>0,00</b>	<b>0,00</b>
Leningen t.l.v. de hogere overheden	74143	0,00	0,00	0,00
Leningen t.l.v. derden	74213	0,00	0,00	0,00
<b>Aflossingen van toegestane leningen</b>		<b>0,00</b>	<b>0,00</b>	<b>0,00</b>
Door ondernemingen	74515	0,00	0,00	0,00
Door gezinnen en v.z.w.'s	74525	0,00	0,00	0,00
<b>I. E' FINANCIËLE OPBRENGSTEN</b>		<b>16.042,20</b>	<b>1.155,60</b>	<b>4.377,68</b>
<b>a' Terugvordering financiële kosten leningen en intresten toegestane leningen</b>		<b>0,00</b>	<b>0,00</b>	<b>0,00</b>
Terugvordering van financiële kosten van leningen t.l.v. de hogere overheden	75144	0,00	0,00	0,00
Terugvordering van financiële kosten van leningen t.l.v. derden	75214	0,00	0,00	0,00
Superrisicoto	75404/a	0,00	0,00	0,00
Opbrengsten belegging vervroegde terugbetaling leningsintresten	75404/b	0,00	0,00	0,00
<b>b' Andere financiële opbrengsten</b>		<b>16.042,20</b>	<b>1.155,60</b>	<b>4.377,68</b>
Inkomsten van deelnemingen in ondernemingen	75711	0,00	0,00	0,00
Inkomsten van beleggingen in effecten	75721	0,00	0,00	0,00
Wisselkoersverschillen ten gunste	75726	0,01	8,52	0,00
Nalatigheidsintresten op te innen schuldvorderingen	75781	16.039,05	1.144,06	4.061,83
Creditintresten op bankrekeningen	75788	3,14	3,02	315,85

\*1 In 2024 was er geen dotatie toegekend voor de responsabiliseringsbijdrage van 2024. Hierdoor diende de bijdrage van 2023 terug betaald te worden.

IV'	<b>A': MEERWAARDEN DOOR JAARLIJKSE HERWAARDERING</b>			<b>479.185,99</b>	<b>2.378.889,69</b>	<b>2.389.758,86</b>
	Meerwaarde op onroerende goederen ingevolge jaarlijkse herwaardering	76120	*2	479.185,99	2.378.889,69	2.389.758,86
IV'	<b>B': VOORRAADWIJZIGING</b>			<b>0,00</b>	<b>0,00</b>	<b>0,00</b>
IV'	<b>C': RECHTZETTING REKENINGEN INZAKE DE AFLOSSINGEN VAN LENINGEN</b>			<b>742.683,56</b>	<b>1.136.107,92</b>	<b>1.060.542,93</b>
	Leningen t.l.v. de gemeente	76511		742.683,56	1.136.107,92	1.060.542,93
	Leningen t.l.v. de hogere overheden	76514		0,00	0,00	0,00
	Leningen t.l.v. derden	76529		0,00	0,00	0,00
	Leasingschulden	76542		0,00	0,00	0,00
IV'	<b>D': VERREKENING ONTVANGEN INVESTERINGSSUBSIDIES, GIFTEN EN LEGATEN</b>			<b>62.946,25</b>	<b>57.593,94</b>	<b>51.671,00</b>
	Verrekening van ontvangen investeringssubsidies, giften en legaten	76780		62.946,25	57.593,94	51.671,00
IV'	<b>E': INTERNE WERKEN AAN VASTE ACTIVA</b>			<b>0,00</b>	<b>0,00</b>	<b>0,00</b>
VIII'	<b>A': UITZONDERLIJKE OPBRENGSTEN VAN DE GEWONE DIENST</b>			<b>1.840.050,19</b>	<b>729.135,68</b>	<b>1.187.347,93</b>
	Uitzonderlijke opbrengsten van de gewone dienst	77100		1.840.050,19	729.135,68	1.187.347,93
VIII'	<b>B': UITZONDERLIJKE OPBRENGSTEN VAN DE BUITENGEWONE DIENST</b>			<b>48.211,00</b>	<b>80.624,04</b>	<b>112.840,00</b>
	Uitzonderlijke opbrengsten van de buitengewone dienst	77200		0,00	0,00	0,00
	Meerwaarde bij de realisatie van vaste activa	77241	*3	48.211,00	80.624,04	112.840,00
	Buitengewone schadevergoedingen van derden voor gemeentegoederen	77251		0,00	0,00	0,00
VIII'	<b>C': NIET BEGROTE UITZONDERLIJKE OPBRENGSTEN</b>			<b>0,00</b>	<b>0,00</b>	<b>0,00</b>
	Andere uitzonderlijke opbrengsten	77391		0,00	0,00	0,00
IX'	<b>A': AFNAME VAN DE RESERVES TEN VOORDELE VAN DE GEWONE DIENST</b>			<b>0,00</b>	<b>0,00</b>	<b>0,00</b>
	Afname gewoon reservefonds	78504		0,00	0,00	0,00
IX'	<b>B': AFNAME VAN DE RESERVES TEN VOORDELE VAN DE BUITENGEW. DIENST</b>			<b>0,00</b>	<b>0,00</b>	<b>0,00</b>
	Afname buitengewoon reservefonds	78605		0,00	0,00	0,00

\*2 Ten gevolge van een minder grote groei in de ABEX-Index is de herwaarderingsmeerwaarde veel lager.

\*3 Zie tabel detail van de uitgeoefte boekwaarden en meer-/minwaarden



Mutatiestaten



Mutatiestaten van de immateriële en de materiële  
vaste activa



**I. + II. SAMENVATTENDE MUTATIESTAAT VAN DE IMMATERIELE EN MATERIELE VASTE ACTIVA**

	Codes	Immateriële vaste activa	Materiële vaste activa	TOTAAL
		I.	II.	
<b><u>AANVANGSWAARDE</u></b>				
<b>Per einde van het vorige dienstjaar</b>		<b>3.225.498,67</b>	<b>56.993.929,31</b>	<b>60.219.427,98</b>
Initiële waarde		3.225.498,67	51.713.523,49	54.939.022,16
Buitengewoon onderhoud e.a.			5.280.405,82	5.280.405,82
<b>Mutaties tijdens het dienstjaar</b>		<b>283.364,94</b>	<b>4.432.117,72</b>	<b>4.715.482,66</b>
Aanrekeningen		0,00	5.138.539,09	5.138.539,09
Interne werken	76900	0,00	0,00	0,00
Verkrijging "om niet"	15X31	0,00	0,00	0,00
Uitboekingen (-)		0,00	-423.056,43	-423.056,43
Overboekingen tussen de aarden (+)(-)		283.364,94	-283.364,94	0,00
Wijziging beginkapitaal (+)(-)	10000	0,00	0,00	0,00
Andere (+)(-)		0,00	0,00	0,00
<b>Per einde van het dienstjaar</b>		<b>3.508.863,61</b>	<b>61.426.047,03</b>	<b>64.934.910,64</b>
Initiële waarde		3.508.863,61	56.145.641,21	59.654.504,82
Buitengewoon onderhoud e.a.		0,00	5.280.405,82	5.280.405,82
<b><u>HERWAARDERINGEN</u></b>				
<b>Per einde van het vorige dienstjaar</b>		<b>0,00</b>	<b>21.067.094,42</b>	<b>21.067.094,42</b>
<b>Mutaties tijdens het dienstjaar</b>		<b>0,00</b>	<b>479.185,99</b>	<b>479.185,99</b>
Geboekt : - meerwaarde	76120	0,00	479.185,99	479.185,99
- minwaarde	66120	0,00	0,00	0,00
- uitzonderlijk		0,00	0,00	0,00
Uitboekingen (-)		0,00	0,00	0,00
Overboekingen tussen de aarden (+)(-)		0,00	0,00	0,00
Wijziging beginkapitaal (+)(-)	10000	0,00	0,00	0,00
Andere (+)(-)		0,00	0,00	0,00
<b>Per einde van het dienstjaar</b>		<b>0,00</b>	<b>21.546.280,41</b>	<b>21.546.280,41</b>
<b><u>AFSCHRIJVINGEN</u></b>				
<b>Per einde van het vorige dienstjaar</b>		<b>2.292.124,49</b>	<b>36.165.536,08</b>	<b>38.457.660,57</b>
<b>Mutaties tijdens het dienstjaar</b>		<b>522.444,49</b>	<b>3.845.545,80</b>	<b>4.367.990,29</b>
Geboekt : - gewoon	660XX	522.444,49	3.967.946,48	4.490.390,97
- buitengewoon onderhoud	660XX	0,00	299.893,11	299.893,11
- uitzonderlijk	67361	0,00	0,00	0,00
Uitboekingen (-)		0,00	-422.293,79	-422.293,79
Overboekingen tussen de aarden (+)(-)		0,00	0,00	0,00
Wijziging beginkapitaal (+)(-)	10000	0,00	0,00	0,00
Andere (+)(-)		0,00	0,00	0,00
<b>Per einde van het dienstjaar</b>		<b>2.814.568,98</b>	<b>40.011.081,88</b>	<b>42.825.650,86</b>
<b>NETTO-BOEKWAARDE PER EINDE DIENSTJAAR</b>		<b>694.294,63</b>	<b>42.961.245,56</b>	<b>43.655.540,19</b>

## I. MUTATIESTAAT VAN DE IMMATERIELE VASTE ACTIVA

	Codes	Plannen en studies 141	Opgegeven plannen en studies 142	TOTAAL
<b><u>AANVANGSWAARDE</u></b>				
<b><i>Per einde van het vorige dienstjaar</i></b>	<b>214X1*</b>	<b>3.225.498,67</b>	<b>0,00</b>	<b>3.225.498,67</b>
<b><i>Mutaties tijdens het dienstjaar</i></b>		<b>283.364,94</b>	<b>0,00</b>	<b>283.364,94</b>
Aanrekeningen				0,00
Interne werken				0,00
Verkrijging "om niet"				0,00
Uitboekingen (-)				0,00
Overboekingen tussen de aarden (+)(-)		283.364,94		283.364,94
Wijziging beginkapitaal (+) (-)				0,00
Andere (+)(-)				0,00
<b><i>Per einde van het dienstjaar</i></b>	<b>214X1</b>	<b>3.508.863,61</b>	<b>0,00</b>	<b>3.508.863,61</b>
<b><u>AFSCHRIJVINGEN</u></b>				
<b><i>Per einde van het vorige dienstjaar</i></b>	<b>214X8*</b>	<b>2.292.124,49</b>	<b>0,00</b>	<b>2.292.124,49</b>
<b><i>Mutaties tijdens het dienstjaar</i></b>		<b>522.444,49</b>	<b>0,00</b>	<b>522.444,49</b>
Geboekt : - gewoon	66014	522.444,49		522.444,49
- uitzonderlijk	67361			0,00
Uitboekingen (-)				0,00
Overboekingen tussen de aarden (+)(-)				0,00
Wijziging beginkapitaal (+)(-)	10000			0,00
Andere (+)(-)				0,00
<b><i>Per einde van het dienstjaar</i></b>	<b>214X8</b>	<b>2.814.568,98</b>	<b>0,00</b>	<b>2.814.568,98</b>
<b>NETTO-BOEKWAARDE PER EINDE DIENSTJAAR</b>	<b>Act. I.</b>	<b>694.294,63</b>	<b>0,00</b>	<b>694.294,63</b>

**II. B. MUTATIESTAAT VAN DE GEBOUWEN EN HUN GRONDEN**

	Codes	Gronden van gebouwen	Administratieve gebouwen	Schoolgebouwen	Industriële en exploitatiegebouwen	Gebouwen voor sport,...	Niet-gewaardeerde gebouwen op beginbalans	Andere gebouwen	TOTAAL
		211	212	213	214	215	218	219	
<b>AANVANGSWAARDE</b>									
<b>Per einde van het vorige dienstjaar</b>	<b>221X1/2*</b>	<b>3.458.508,31</b>	<b>29.556.938,92</b>	<b>0,00</b>	<b>0,00</b>	<b>0,00</b>	<b>1,00</b>	<b>9.922,57</b>	<b>33.025.370,80</b>
Initiële waarde	221X1	3.282.237,78	24.452.803,63				1,00	9.922,57	27.744.964,98
Buitengewoon onderhoud e.a.	221X2	176.270,53	5.104.135,29						5.280.405,82
<b>Mutaties tijdens het dienstjaar</b>		<b>0,00</b>	<b>0,00</b>	<b>0,00</b>	<b>0,00</b>	<b>0,00</b>	<b>0,00</b>	<b>0,00</b>	<b>0,00</b>
Aanrekeningen									0,00
Interne werken	76900								0,00
Verkrijging "om niet"	15X31								0,00
Uitboekingen (-)									0,00
Overboekingen tussen de aarden (+)(-)									0,00
Wijziging beginkapitaal (+)(-)	10000								0,00
Andere (+)(-)									0,00
<b>Per einde van het dienstjaar</b>	<b>221X1/2</b>	<b>3.458.508,31</b>	<b>29.556.938,92</b>	<b>0,00</b>	<b>0,00</b>	<b>0,00</b>	<b>1,00</b>	<b>9.922,57</b>	<b>33.025.370,80</b>
Initiële waarde	221X1	3.282.237,78	24.452.803,63				1,00	9.922,57	27.744.964,98
Buitengewoon onderhoud e.a.	221X2	176.270,53	5.104.135,29						5.280.405,82
<b>HERWAARDERINGEN</b>									
<b>Per einde van het vorige dienstjaar</b>	<b>221X6/7*</b>	<b>3.479.849,91</b>	<b>17.582.208,73</b>	<b>0,00</b>	<b>0,00</b>	<b>0,00</b>	<b>0,35</b>	<b>5.035,43</b>	<b>21.067.094,42</b>
<b>Mutaties tijdens het dienstjaar</b>		<b>104.838,57</b>	<b>374.183,78</b>	<b>0,00</b>	<b>0,00</b>	<b>0,00</b>	<b>0,02</b>	<b>163,62</b>	<b>479.185,99</b>
Geboekt : - meerwaarde	76120	104.838,57	374.183,78				0,02	163,62	479.185,99
- minwaarde	66120								0,00
- uitzonderlijk									0,00
Uitboekingen (-)									0,00
Overboekingen tussen de aarden (+)(-)									0,00
Wijziging beginkapitaal (+)(-)	10000								0,00
Andere (+)(-)									0,00
<b>Per einde van het dienstjaar</b>	<b>221X6/7</b>	<b>3.584.688,48</b>	<b>17.956.392,51</b>	<b>0,00</b>	<b>0,00</b>	<b>0,00</b>	<b>0,37</b>	<b>5.199,05</b>	<b>21.546.280,41</b>
<b>AFSCHRIJVINGEN</b>									
<b>Per einde van het vorige dienstjaar</b>	<b>221X8/9*</b>	<b>116.315,90</b>	<b>19.825.815,11</b>	<b>0,00</b>	<b>0,00</b>	<b>0,00</b>	<b>0,20</b>	<b>4.404,59</b>	<b>19.946.535,80</b>
<b>Mutaties tijdens het dienstjaar</b>		<b>5.450,42</b>	<b>1.285.577,58</b>	<b>0,00</b>	<b>0,00</b>	<b>0,00</b>	<b>0,03</b>	<b>334,91</b>	<b>1.291.362,94</b>
Geboekt : - op initiële waarde	66021		991.134,89				0,03	334,91	991.469,83
- op buitengewoon onderhoud e.a.	66021	5.450,42	294.442,69						299.893,11
- uitzonderlijk	67361								0,00
Uitboekingen (-)									0,00
Overboekingen tussen de aarden (+)(-)									0,00
Wijziging beginkapitaal (+)(-)	10000								0,00
Andere (+)(-)									0,00
<b>Per einde van het dienstjaar</b>	<b>221X8/9</b>	<b>121.766,32</b>	<b>21.111.392,69</b>	<b>0,00</b>	<b>0,00</b>	<b>0,00</b>	<b>0,23</b>	<b>4.739,50</b>	<b>21.237.898,74</b>
<b>NETTO-BOEKWAARDE PER EINDE DIENSTJAAR Act. II.B.</b>		<b>6.921.430,47</b>	<b>26.401.938,74</b>	<b>0,00</b>	<b>0,00</b>	<b>0,00</b>	<b>1,14</b>	<b>10.382,12</b>	<b>33.333.752,47</b>

**II.F. MUTATIESTAAT VAN MEUBILAIR, MATERIEEL EN VERKEERSSIGNALISATIE**
**Overzicht meubilair en verkeerssignalisatie, bureaumaterieel, transportmaterieel, machines en exploitatie**

	Codes	Meubilair en verkeerssignalisatie	Bureaumaterieel	Transportmaterieel	Machines, exploit.- mat. en uitrusting	TOTAAL
		Totaal30X	Totaal 31X	Totaal32X	330	
<b>AANVANGSWAARDE</b>						
<b>Per einde van het vorige dienstjaar</b>	<b>230/3X1/2*</b>	<b>937.347,76</b>	<b>6.639.939,37</b>	<b>12.508.440,64</b>	<b>3.045.387,19</b>	<b>23.131.114,96</b>
Initiële waarde	230/3X1*	937.347,76	6.639.939,37	12.508.440,64	3.045.387,19	23.131.114,96
Buitengewoon onderhoud	232/3X2*	0,00	0,00	0,00	0,00	0,00
<b>Mutaties tijdens het dienstjaar</b>		<b>105.306,45</b>	<b>1.573.600,94</b>	<b>628.057,34</b>	<b>593.102,03</b>	<b>2.900.066,76</b>
Aanrekeningen		105.306,45	1.573.600,94	1.051.113,77	593.102,03	3.323.123,19
Interne werken	76900	0,00	0,00	0,00	0,00	0,00
Verkrijging "om niet"	15X31	0,00	0,00	0,00	0,00	0,00
Uitboekingen (-)		0,00	0,00	-423.056,43	0,00	-423.056,43
Overboekingen tussen de aarden (+)(-)		0,00	0,00	0,00	0,00	0,00
Wijziging beginkapitaal (+) (-)	10000	0,00	0,00	0,00	0,00	0,00
Andere (+)(-)		0,00	0,00	0,00	0,00	0,00
<b>Per einde van het dienstjaar</b>	<b>230/3X1/2</b>	<b>1.042.654,21</b>	<b>8.213.540,31</b>	<b>13.136.497,98</b>	<b>3.638.489,22</b>	<b>26.031.181,72</b>
Initiële waarde	230/3X1	1.042.654,21	8.213.540,31	13.136.497,98	3.638.489,22	26.031.181,72
Buitengewoon onderhoud	232/3X2	0,00	0,00	0,00	0,00	0,00
<b>AFSCHRIJVINGEN</b>						
<b>Per einde van het vorige dienstjaar</b>	<b>230/3X8/9*</b>	<b>494.590,95</b>	<b>4.382.431,24</b>	<b>9.768.332,39</b>	<b>1.573.645,70</b>	<b>16.219.000,28</b>
<b>Mutaties tijdens het dienstjaar</b>		<b>92.725,77</b>	<b>1.271.371,57</b>	<b>841.892,81</b>	<b>348.192,71</b>	<b>2.554.182,86</b>
Geboekt : - op initiële waarde	66030/3	92.725,77	1.271.371,57	1.264.186,60	348.192,71	2.976.476,65
- op buitengewoon onderhoud	66030/4	0,00	0,00	0,00	0,00	0,00
- uitzonderlijk	67361	0,00	0,00	0,00	0,00	0,00
Uitboekingen (-)		0,00	0,00	-422.293,79	0,00	-422.293,79
Overboekingen tussen de aarden (+)(-)		0,00	0,00	0,00	0,00	0,00
Wijziging beginkapitaal (+)(-)	10000	0,00	0,00	0,00	0,00	0,00
Andere (+)(-)		0,00	0,00	0,00	0,00	0,00
<b>Per einde van het dienstjaar</b>	<b>230/3X8/9</b>	<b>587.316,72</b>	<b>5.653.802,81</b>	<b>10.610.225,20</b>	<b>1.921.838,41</b>	<b>18.773.183,14</b>
<b>NETTO-BOEKWAARDE PER EINDE DIENSTJAAR</b>	<b>Act. II.F.</b>	<b>455.337,49</b>	<b>2.559.737,50</b>	<b>2.526.272,78</b>	<b>1.716.650,81</b>	<b>7.257.998,58</b>

## II.F. MUTATIESTAAT VAN MEUBILAIR, MATERIEEL EN VERKEERSSIGNALISATIE

		Meubilair en verkeerssignalisatie			
		Bureaumeubilair	Straatmeubilair en verkeerssignalisatie	Ander meubilair	Totaal 30X
<u>AANVANGSWAARDE</u>		301	302	309	
<u>Codes</u>					
<b>Per einde van het vorige dienstjaar</b>	<b>230/3X1/2*</b>	<b>895.969,86</b>	<b>0,00</b>	<b>41.377,90</b>	<b>937.347,76</b>
Initiële waarde	230/3X1*	895.969,86		41.377,90	937.347,76
Buitengewoon onderhoud	232/3X2*				
<b>Mutaties tijdens het dienstjaar</b>		<b>105.306,45</b>	<b>0,00</b>	<b>0,00</b>	<b>105.306,45</b>
Aanrekeningen		105.306,45		0,00	105.306,45
Interne werken	76900				0,00
Verkrijging "om niet"	15X31				0,00
Uitboekingen (-)					0,00
Overboekingen tussen de aarden (+)(-)					0,00
Wijziging beginkapitaal (+) (-)	10000				0,00
Andere (+)(-)					0,00
<b>Per einde van het dienstjaar</b>	<b>230/3X1/2</b>	<b>1.001.276,31</b>	<b>0,00</b>	<b>41.377,90</b>	<b>1.042.654,21</b>
Initiële waarde	230/3X1	1.001.276,31	0,00	41.377,90	1.042.654,21
Buitengewoon onderhoud	232/3X2				0,00
<b><u>AFSCHRIJVINGEN</u></b>					
<b>Per einde van het vorige dienstjaar</b>	<b>230/3X8/9*</b>	<b>455.203,42</b>	<b>0,00</b>	<b>39.387,53</b>	<b>494.590,95</b>
<b>Mutaties tijdens het dienstjaar</b>		<b>90.735,40</b>	<b>0,00</b>	<b>1.990,37</b>	<b>92.725,77</b>
Geboekt : - op initiële waarde	66030/3	90.735,40		1.990,37	92.725,77
- op buitengewoon onderhoud	66030/4				0,00
- uitzonderlijk	67361				0,00
Uitboekingen (-)					0,00
Overboekingen tussen de aarden (+)(-)					0,00
Wijziging beginkapitaal (+)(-)	10000				0,00
Andere (+)(-)					0,00
<b>Per einde van het dienstjaar</b>	<b>230/3X8/9</b>	<b>545.938,82</b>	<b>0,00</b>	<b>41.377,90</b>	<b>587.316,72</b>
<b>NETTO-BOEKWAARDE PER EINDE DIENSTJAAR</b>	<b>Act. II.F.</b>	<b>455.337,49</b>	<b>0,00</b>	<b>0,00</b>	<b>455.337,49</b>

**II.F. MUTATIESTAAT VAN MEUBILAIR, MATERIEEL EN VERKEERSSIGNALISATIE**

	Codes	Bureaumaterieel				Totaal 31X
		Schrijfmachines 311	Reproductie materieel 312	Informatica materieel 313	Ander bureaumaterieel 319	
<b><u>AANVANGSWAARDE</u></b>						
<b>Per einde van het vorige dienstjaar</b>	<b>230/3X1/2*</b>	<b>0,00</b>	<b>0,00</b>	<b>6.632.255,87</b>	<b>7.683,50</b>	<b>6.639.939,37</b>
Initiële waarde	230/3X1*			6.632.255,87	7.683,50	6.639.939,37
Buitengewoon onderhoud	232/3X2*					0,00
<b>Mutaties tijdens het dienstjaar</b>		<b>0,00</b>	<b>0,00</b>	<b>1.573.600,94</b>	<b>0,00</b>	<b>1.573.600,94</b>
Aanrekeningen				1.573.600,94		1.573.600,94
Interne werken	76900					0,00
Verkrijging "om niet"	15X31					0,00
Uitboekingen (-)						0,00
Overboekingen tussen de aarden (+)(-)						0,00
Wijziging beginkapitaal (+) (-)	10000					0,00
Andere (+)(-)						0,00
<b>Per einde van het dienstjaar</b>	<b>230/3X1/2</b>	<b>0,00</b>	<b>0,00</b>	<b>8.205.856,81</b>	<b>7.683,50</b>	<b>8.213.540,31</b>
Initiële waarde	230/3X1	0,00	0,00	8.205.856,81	7.683,50	8.213.540,31
Buitengewoon onderhoud	232/3X2					0,00
<b><u>AFSCHRIJVINGEN</u></b>						
<b>Per einde van het vorige dienstjaar</b>	<b>230/3X8/9*</b>	<b>0,00</b>	<b>0,00</b>	<b>4.376.284,44</b>	<b>6.146,80</b>	<b>4.382.431,24</b>
<b>Mutaties tijdens het dienstjaar</b>		<b>0,00</b>	<b>0,00</b>	<b>1.269.834,87</b>	<b>1.536,70</b>	<b>1.271.371,57</b>
Geboekt : - op initiële waarde	66030/3			1.269.834,87	1.536,70	1.271.371,57
- op buitengewoon onderhoud	66030/4					0,00
- uitzonderlijk	67361					0,00
Uitboekingen (-)						0,00
Overboekingen tussen de aarden (+)(-)						0,00
Wijziging beginkapitaal (+)(-)	10000					0,00
Andere (+)(-)						0,00
<b>Per einde van het dienstjaar</b>	<b>230/3X8/9</b>	<b>0,00</b>	<b>0,00</b>	<b>5.646.119,31</b>	<b>7.683,50</b>	<b>5.653.802,81</b>
<b>NETTO-BOEKWAARDE PER EINDE DIENSTJAAR</b>	<b>Act. II.F.</b>	<b>0,00</b>	<b>0,00</b>	<b>2.559.737,50</b>	<b>0,00</b>	<b>2.559.737,50</b>

**II.F. MUTATIESTAAT VAN MEUBILAIR, MATERIEEL EN VERKEERSIGNALISATIE**

		Transportmaterieel				
		Fietsen, brom- en motorfietsen	Auto's en bestelwagens	Vrachtwagens	Speciale en andere voertuigen	
<u>AANVANGSWAARDE</u>	Codes	321	322	323	329	Totaal 32X
<b>Per einde van het vorige dienstjaar</b>	<b>230/3X1/2*</b>	<b>1.497.628,25</b>	<b>9.214.156,15</b>	<b>0,00</b>	<b>1.796.656,24</b>	<b>12.508.440,64</b>
Initiële waarde	230/3X1*	1.497.628,25	9.214.156,15	0,00	1.796.656,24	12.508.440,64
Buitengewoon onderhoud	232/3X2*					0,00
<b>Mutaties tijdens het dienstjaar</b>		<b>81.390,77</b>	<b>50.547,49</b>	<b>0,00</b>	<b>496.119,08</b>	<b>628.057,34</b>
Aanrekeningen		102.506,73	452.487,96		496.119,08	1.051.113,77
Interne werken	76900					0,00
Verkrijging "om niet"	15X31					0,00
Uitboekingen (-)		-21.115,96	-401.940,47			-423.056,43
Overboekingen tussen de aarden (+)(-)						0,00
Wijziging beginkapitaal (+) (-)	10000					0,00
Andere (+)(-)						0,00
<b>Per einde van het dienstjaar</b>	<b>230/3X1/2</b>	<b>1.579.019,02</b>	<b>9.264.703,64</b>	<b>0,00</b>	<b>2.292.775,32</b>	<b>13.136.497,98</b>
Initiële waarde	230/3X1	1.579.019,02	9.264.703,64	0,00	2.292.775,32	13.136.497,98
Buitengewoon onderhoud	232/3X2					0,00
<b><u>AFSCHRIJVINGEN</u></b>						
<b>Per einde van het vorige dienstjaar</b>	<b>230/3X8/9*</b>	<b>1.088.905,88</b>	<b>7.046.371,78</b>	<b>0,00</b>	<b>1.633.054,73</b>	<b>9.768.332,39</b>
<b>Mutaties tijdens het dienstjaar</b>		<b>173.026,41</b>	<b>589.071,05</b>	<b>0,00</b>	<b>79.795,35</b>	<b>841.892,81</b>
Geboekt : - op initiële waarde	66030/3	193.379,73	991.011,52		79.795,35	1.264.186,60
- op buitengewoon onderhoud	66030/4					0,00
- uitzonderlijk	67361					0,00
Uitboekingen (-)		-20.353,32	-401.940,47			-422.293,79
Overboekingen tussen de aarden (+)(-)						0,00
Wijziging beginkapitaal (+)(-)	10000					0,00
Andere (+)(-)						0,00
<b>Per einde van het dienstjaar</b>	<b>230/3X8/9</b>	<b>1.261.932,29</b>	<b>7.635.442,83</b>	<b>0,00</b>	<b>1.712.850,08</b>	<b>10.610.225,20</b>
<b>NETTO-BOEKWAARDE PER EINDE DIENSTJAAR</b>	<b>Act. II.F.</b>	<b>317.086,73</b>	<b>1.629.260,81</b>	<b>0,00</b>	<b>579.925,24</b>	<b>2.526.272,78</b>

**II. H. MUTATIESTAAT VAN VASTE ACTIVA IN UITVOERING**

	Codes	Gronden	Gebouwen	Wegen en infrastructuur- werken	Plannen en studies	TOTAAL
<u>AANVANGSWAARDE</u>		401	402	403	404	
<b>Per einde van het vorige dienstjaar</b>	<b>234X1*</b>	<b>0,00</b>	<b>837.443,55</b>	<b>0,00</b>	<b>0,00</b>	<b>837.443,55</b>
Initiële waarde			837.443,55	0,00	0,00	837.443,55
<b>Mutaties tijdens het dienstjaar</b>		<b>0,00</b>	<b>1.279.934,65</b>	<b>0,00</b>	<b>252.116,31</b>	<b>1.532.050,96</b>
Aanrekeningen			1.279.934,65		535.481,25	1.815.415,90
Interne werken	76900					0,00
Verkrijging "om niet"	15X31					0,00
Uitboekingen (-)						0,00
Overboekingen tussen de aarden (+)(-)					-283.364,94	-283.364,94
Wijziging beginkapitaal (+)(-)	10000					0,00
Andere (+)(-)						0,00
<b>NETTO-BOEKWAARDE PER EINDE DIENSTJAAR</b>	<b>Act.II.H.</b>	<b>0,00</b>	<b>2.117.378,20</b>	<b>0,00</b>	<b>252.116,31</b>	<b>2.369.494,51</b>

Mutatiestaten van de overige vaste activa



### III. MUTATIESTAAT VAN DE TOEGESTANE INVESTERINGSSUBSIDIES

	Codes	Ondernemingen		Gezinnen, v.z.w.'s, e.a.	Hogere overheden	Andere overheids- instellingen		TOTAAL
		511	513	52X	54X	561	563	
<b><u>AANVANGSWAARDE</u></b>								
<b><i>Per einde van het vorige dienstjaar</i></b>	<b>25XX1*</b>	<b>0,00</b>	<b>0,00</b>	<b>0,00</b>	<b>0,00</b>	<b>0,00</b>	<b>0,00</b>	<b>0,00</b>
<b><i>Mutaties tijdens het dienstjaar</i></b>		<b>0,00</b>	<b>0,00</b>	<b>0,00</b>	<b>0,00</b>	<b>0,00</b>	<b>0,00</b>	<b>0,00</b>
Aanrekeningen								0,00
Patrimoniale goederen								0,00
Uitboekingen (-)								0,00
Overboekingen tussen de aarden (+)(-)								0,00
Wijziging beginkapitaal (+) (-)	10000							0,00
Andere (+) (-)								0,00
<b><i>Per einde van het dienstjaar</i></b>	<b>25XX1</b>	<b>0,00</b>	<b>0,00</b>	<b>0,00</b>	<b>0,00</b>	<b>0,00</b>	<b>0,00</b>	<b>0,00</b>
<b><u>AFSCHRIJVINGEN</u></b>								
<b><i>Per einde van het vorige dienstjaar</i></b>	<b>25XX8*</b>	<b>0,00</b>	<b>0,00</b>	<b>0,00</b>	<b>0,00</b>	<b>0,00</b>	<b>0,00</b>	<b>0,00</b>
<b><i>Mutaties tijdens het dienstjaar</i></b>		<b>0,00</b>	<b>0,00</b>	<b>0,00</b>	<b>0,00</b>	<b>0,00</b>	<b>0,00</b>	<b>0,00</b>
Geboekt: - gewoon	66780							0,00
- uitzonderlijk								0,00
Uitboekingen (-)								0,00
Overboekingen tussen de aarden (+)(-)								0,00
Wijziging beginkapitaal (+)(-)	10000							0,00
Andere (+) (-)								0,00
<b><i>Per einde van het dienstjaar</i></b>	<b>25XX8</b>	<b>0,00</b>	<b>0,00</b>	<b>0,00</b>	<b>0,00</b>	<b>0,00</b>	<b>0,00</b>	<b>0,00</b>
<b>NETTO-BOEKWAARDE PER EINDE DIENSTJAAR</b>		<b>0,00</b>	<b>0,00</b>	<b>0,00</b>	<b>0,00</b>	<b>0,00</b>	<b>0,00</b>	<b>0,00</b>

Mutatiestaten van het eigen vermogen en de  
voorzieningen voor risico's en kosten



**I' - IV'+ VI'. MUTATIESTAAT VAN HET KAPITAAL, DE RESULTATEN, DE RESERVES EN DE VOORZIENINGEN VOOR RISICO'S EN KOSTEN**

	Codes	Einde vorig dienstjaar	Wijzigingen	Toestand na wijzigingen	Mutaties dienstjaar	Resultaat dienstjaar	Einde dienstjaar
I.	<b>Kapitaal</b>	<b>12.176.978,55</b>	0,00	<b>12.176.978,55</b>	0,00	0,00	<b>12.176.978,55</b>
II.	<b>Gekapitaliseerde resultaten</b>	<b>30.142.656,68</b>	0,00	<b>30.142.656,68</b>	-1.273.512,54	0,00	<b>28.869.144,14</b>
III.	<b>Overgedragen resultaten</b>	<b>-1.273.512,54</b>	0,00	<b>-1.273.512,54</b>	-15.536.709,97	0,00	<b>-16.810.222,51</b>
	A'. Van vorige dienstjaren	0,00	0,00	0,00	0,00	0,00	0,00
	B'. Van het voorgaand dienstjaar	458.427,79	0,00	458.427,79	-458.427,79	0,00	0,00
	C'. Van het eigen dienstjaar	-1.731.940,33	0,00	-1.731.940,33	-15.078.282,18	0,00	-16.810.222,51
IV.	<b>Reserves</b>	<b>0,00</b>	20.000.000,00	<b>20.000.000,00</b>	0,00	0,00	<b>20.000.000,00</b>
	A'. Gewoon reservefonds	0,00	0,00	0,00	0,00	0,00	0,00
	B'. Buitengewoon reservefonds	0,00	20.000.000,00	20.000.000,00	0,00	0,00	20.000.000,00
<b>TOTAAL EIGEN VERMOGEN IN ENGE ZIN</b>		<b>41.046.122,69</b>	20.000.000,00	<b>61.046.122,69</b>	-16.810.222,51	0,00	<b>44.235.900,18</b>

**V. MUTATIESTAAT VAN DE VERKREGEN INVESTERINGSSUBSIDIES**

	Codes	Ondernemingen			Gezinnen, v.z.w.'s, e.a.		
		511	513	Totaal 51X	521	523	Totaal 52X
<b><u>AANVANGSWAARDE</u></b>							
<b>Per einde van het vorige dienstjaar</b>	<b>15XX1*</b>	<b>0,00</b>	<b>0,00</b>	<b>0,00</b>	<b>0,00</b>	<b>0,00</b>	<b>0,00</b>
Initiële waarde		0,00	0,00	0,00	0,00	0,00	0,00
<b>Mutaties tijdens het dienstjaar</b>		<b>0,00</b>	<b>0,00</b>	<b>0,00</b>	<b>0,00</b>	<b>0,00</b>	<b>0,00</b>
Vastgestelde rechten				0,00			0,00
Patrimoniale goederen				0,00			0,00
Terugbetaling van leningen				0,00			0,00
Onwaarden (-)				0,00			0,00
Uitboekingen (-)				0,00			0,00
Overboekingen tussen de aarden (+)(-)				0,00			0,00
Wijziging beginkapitaal (+) (-)	10000			0,00			0,00
Andere (+) (-)				0,00			0,00
<b>Per einde van het dienstjaar</b>	<b>15XX1</b>	<b>0,00</b>	<b>0,00</b>	<b>0,00</b>	<b>0,00</b>	<b>0,00</b>	<b>0,00</b>
<b><u>VERREKENINGEN</u></b>							
<b>Per einde van het vorige dienstjaar</b>	<b>15XX7*</b>	<b>0,00</b>	<b>0,00</b>	<b>0,00</b>	<b>0,00</b>	<b>0,00</b>	<b>0,00</b>
<b>Mutaties tijdens het dienstjaar</b>		<b>0,00</b>	<b>0,00</b>	<b>0,00</b>	<b>0,00</b>	<b>0,00</b>	<b>0,00</b>
Geboekt: - gewoon	76780			0,00			0,00
- uitzonderlijk				0,00			0,00
Uitboekingen (-)				0,00			0,00
Overboekingen tussen de aarden (+)(-)				0,00			0,00
Wijziging beginkapitaal (+)(-)	10000			0,00			0,00
Andere (+) (-)				0,00			0,00
<b>Per einde van het dienstjaar</b>	<b>15XX7</b>	<b>0,00</b>	<b>0,00</b>	<b>0,00</b>	<b>0,00</b>	<b>0,00</b>	<b>0,00</b>
<b>NETTO-BOEKWAARDE PER EINDE DIENSTJAAR</b>		<b>0,00</b>	<b>0,00</b>	<b>0,00</b>	<b>0,00</b>	<b>0,00</b>	<b>0,00</b>
	Bal.rubr.			Pass. V'.A'.			Pass. V'. B'.

**V. MUTATIESTAAT VAN DE VERKREGEN INVESTERINGSSUBSIDIES**

	Codes	Hogere overheden				Andere overheidsinstellingen		
		541	542	543	Totaal 54X	561	563	Totaal 56X
<b>AANVANGSWAARDE</b>								
<b>Per einde van het vorige dienstjaar</b>	<b>15XX1*</b>	<b>1.930.763,76</b>	<b>520.700,35</b>	<b>0,00</b>	<b>2.451.464,11</b>	<b>433.414,31</b>	<b>0,00</b>	<b>433.414,31</b>
Initiële waarde		1.930.763,76	520.700,35	0,00	2.451.464,11	433.414,31	0,00	433.414,31
<b>Mutaties tijdens het dienstjaar</b>		<b>0,00</b>	<b>0,00</b>	<b>0,00</b>	<b>0,00</b>	<b>26.825,75</b>	<b>0,00</b>	<b>26.825,75</b>
Vastgestelde rechten					0,00	26.825,75		26.825,75
Patrimoniale goederen					0,00			0,00
Terugbetaling van leningen					0,00			0,00
Onwaarden (-)					0,00			0,00
Uitboekingen (-)					0,00			0,00
Overboekingen tussen de aarden (+)(-)					0,00			0,00
Wijziging beginkapitaal (+) (-)	10000				0,00			0,00
Andere (+) (-)					0,00			0,00
<b>Per einde van het dienstjaar</b>	<b>15XX1</b>	<b>1.930.763,76</b>	<b>520.700,35</b>	<b>0,00</b>	<b>2.451.464,11</b>	<b>460.240,06</b>	<b>0,00</b>	<b>460.240,06</b>
<b>VERREKENINGEN</b>								
<b>Per einde van het vorige dienstjaar</b>	<b>15XX7*</b>	<b>1.131.024,91</b>	<b>354.076,26</b>	<b>0,00</b>	<b>1.485.101,17</b>	<b>354.130,09</b>	<b>0,00</b>	<b>354.130,09</b>
<b>Mutaties tijdens het dienstjaar</b>		<b>46.948,88</b>	<b>10.414,02</b>	<b>0,00</b>	<b>57.362,90</b>	<b>5.583,35</b>	<b>0,00</b>	<b>5.583,35</b>
Geboekt: - gewoon	76780	46.948,88	10.414,02	0,00	57.362,90	5.583,35		5.583,35
- uitzonderlijk					0,00			0,00
Uitboekingen (-)					0,00			0,00
Overboekingen tussen de aarden (+)(-)					0,00			0,00
Wijziging beginkapitaal (+)(-)	10000				0,00			0,00
Andere (+) (-)					0,00			0,00
<b>Per einde van het dienstjaar</b>	<b>15XX7</b>	<b>1.177.973,79</b>	<b>364.490,28</b>	<b>0,00</b>	<b>1.542.464,07</b>	<b>359.713,44</b>	<b>0,00</b>	<b>359.713,44</b>
<b>NETTO-BOEKWAARDE PER EINDE DIENSTJAAR</b>		<b>752.789,97</b>	<b>156.210,07</b>	<b>0,00</b>	<b>909.000,04</b>	<b>100.526,62</b>	<b>0,00</b>	<b>100.526,62</b>
	Bal.rubr.				Pass. V'.A'			Pass. V'. B'

Mutatiestaat van de leningen



**VII.'A'-D'. MUTATIESTAAT VAN DE LENINGEN**

	Code	Leningen t.l.v. de politie (Dexia)	Leningen t.l.v. de politie (and.)	Sanerings- en consolidatie- leningen	Prefinancierings- leningen	Leningen t.l.v. de gemeente	Leningen t.l.v. de hogere overheden	Leningen t.l.v. derden	Leasing- schulden	Openbare leningen	TOTAAL
<b>AANVANGSWAARDE</b>		710/a	710/b	715	750	Totaal	714	721	742	760	
<b>Per einde van het vorige dienstjaar</b>	<b>17XX1*</b>	<b>2.722.725,01</b>	<b>8.200.364,62</b>	<b>0,00</b>	<b>0,00</b>	<b>10.923.089,63</b>	<b>0,00</b>	<b>0,00</b>	<b>0,00</b>	<b>0,00</b>	<b>10.923.089,63</b>
Omgezette leningen		2.722.725,01	8.200.364,62	0,00	0,00	10.923.089,63	0,00	0,00	0,00	0,00	10.923.089,63
Kredietopeningen		0,00	0,00	0,00	0,00	0,00	0,00	0,00	0,00	0,00	0,00
Aangegane leningen niet-KO		0,00	0,00	0,00	0,00	0,00	0,00	0,00	0,00	0,00	0,00
Aan te gane leningen		0,00	0,00	0,00	0,00	0,00	0,00	0,00	0,00	0,00	0,00
Andere		0,00	0,00	0,00	0,00	0,00	0,00	0,00	0,00	0,00	0,00
<b>Mutaties tijdens het dienstjaar</b>		<b>-2.000.000,00</b>	<b>-63.226,69</b>	<b>0,00</b>	<b>0,00</b>	<b>-2.063.226,69</b>	<b>0,00</b>	<b>0,00</b>	<b>0,00</b>	<b>0,00</b>	<b>-2.063.226,69</b>
Vastgestelde rechten		0,00	0,00	0,00	0,00	0,00	0,00	0,00	0,00	0,00	0,00
Onwaarden (-)		0,00	0,00	0,00	0,00	0,00	0,00	0,00	0,00	0,00	0,00
Uitboekingen (-)		-2.000.000,00	-63.226,69	0,00	0,00	-2.063.226,69	0,00	0,00	0,00	0,00	-2.063.226,69
Overboekingen tussen de aarden (+)(-)		0,00	0,00	0,00	0,00	0,00	0,00	0,00	0,00	0,00	0,00
Wijziging beginkapitaal (+)(-)	10000	0,00	0,00	0,00	0,00	0,00	0,00	0,00	0,00	0,00	0,00
Andere (+) (-)		0,00	0,00	0,00	0,00	0,00	0,00	0,00	0,00	0,00	0,00
<b>Per einde van het dienstjaar</b>		<b>722.725,01</b>	<b>8.137.137,93</b>	<b>0,00</b>	<b>0,00</b>	<b>8.859.862,94</b>	<b>0,00</b>	<b>0,00</b>	<b>0,00</b>	<b>0,00</b>	<b>8.859.862,94</b>
Omgezette leningen		722.725,01	8.137.137,93	0,00	0,00	8.859.862,94	0,00	0,00	0,00	0,00	8.859.862,94
Kredietopeningen		0,00	0,00	0,00	0,00	0,00	0,00	0,00	0,00	0,00	0,00
Aangegane leningen niet-KO		0,00	0,00	0,00	0,00	0,00	0,00	0,00	0,00	0,00	0,00
Aan te gane leningen		0,00	0,00	0,00	0,00	0,00	0,00	0,00	0,00	0,00	0,00
Andere		0,00	0,00	0,00	0,00	0,00	0,00	0,00	0,00	0,00	0,00
<b>AFLOSSINGEN</b>											
<b>Per einde van het vorige dienstjaar</b>	<b>17XX3*</b>	<b>2.689.169,42</b>	<b>4.891.450,03</b>	<b>0,00</b>	<b>0,00</b>	<b>7.580.619,45</b>	<b>0,00</b>	<b>0,00</b>	<b>0,00</b>	<b>0,00</b>	<b>7.580.619,45</b>
<b>Mutaties tijdens het dienstjaar</b>		<b>-1.971.957,86</b>	<b>436.497,13</b>	<b>0,00</b>	<b>0,00</b>	<b>-1.535.460,73</b>	<b>0,00</b>	<b>0,00</b>	<b>0,00</b>	<b>0,00</b>	<b>-1.535.460,73</b>
Voorziene tranches eigen dienstjaar (-)	43513/4*	-244.226,34	-498.456,90	0,00	0,00	-742.683,24	0,00	0,00	0,00	0,00	-742.683,24
Werkelijke aflossingen (+)	64XX3	244.226,34	498.457,22	0,00	0,00	742.683,56	0,00	0,00	0,00	0,00	742.683,56
Voorziene tranches volgend dienstjaar (+)	43513/4	28.042,14	499.723,55	0,00	0,00	527.765,69	0,00	0,00	0,00	0,00	527.765,69
Vervroegde aflossingen (+)		0,00	0,00	0,00	0,00	0,00	0,00	0,00	0,00	0,00	0,00
Uitboekingen (-)		-2.000.000,00	-63.226,69	0,00	0,00	-2.063.226,69	0,00	0,00	0,00	0,00	-2.063.226,69
Overboekingen tussen de aarden (+)(-)		0,00	0,00	0,00	0,00	0,00	0,00	0,00	0,00	0,00	0,00
Wijziging beginkapitaal (+)(-)	10000	0,00	0,00	0,00	0,00	0,00	0,00	0,00	0,00	0,00	0,00
Andere (+) (-)		0,00	-0,05	0,00	0,00	0,00	0,00	0,00	0,00	0,00	0,00
<b>Per einde van het dienstjaar</b>	<b>17XX3</b>	<b>717.211,56</b>	<b>5.327.947,16</b>	<b>0,00</b>	<b>0,00</b>	<b>6.045.158,72</b>	<b>0,00</b>	<b>0,00</b>	<b>0,00</b>	<b>0,00</b>	<b>6.045.158,72</b>
<b>NETTO-BOEKWAARDE PER EINDE DIENSTJAAR</b>		<b>5.513,45</b>	<b>2.809.190,77</b>	<b>0,00</b>	<b>0,00</b>	<b>2.814.704,22</b>	<b>0,00</b>	<b>0,00</b>	<b>0,00</b>	<b>0,00</b>	<b>2.814.704,22</b>
	Bal.Rubr.					Pass. VII'.A'.	Pass. VII'.B'.	Pass. VII'.C'.	Pass. VII'.D'.	Pass. VII'.E'.	

OVEREENSTEMMINGSTABEL VAN DE SCHULD

Aard	Omschrijving	Bedrag leningen (1)	Omgezette leningen (2)	Op te nemen leningen (3)=(1)-(2)	Resterende schuld (4)	Afgelost (5)=(2)-(4)	Tranches dienstjaar (6)	Tranches volg. dj. (7)	Gecum. aflossingen (8)=(5)+(7)
<b>710</b>	<b>Leningen ten laste van de gemeente</b>	<b>8.859.862,94</b>	<b>8.859.862,94</b>	<b>0,00</b>	<b>3.342.469,86</b>	<b>5.517.393,08</b>	<b>742.683,56</b>	<b>527.765,69</b>	<b>6.045.158,72</b>
	<b>Belfius</b>	<b>722.725,01</b>	<b>722.725,01</b>	<b>0,00</b>	<b>33.555,68</b>	<b>689.169,33</b>	<b>244.226,34</b>	<b>28.042,14</b>	<b>717.211,42</b>
	Volgens controletabel	2.722.725,01	2.722.725,01	0,00	33.555,68	2.689.169,33	44.226,34	28.042,09	2.717.211,42
	Aflossingen op afgeloste lening	0,00	0,00	0,00	0,00	0,00	200.000,00	0,00	0,00
	Geboekte leningen (+)	0,00	0,00	0,00	0,00	0,00	0,00	0,00	0,00
	Niet-geboekte leningen (-)	0,00	0,00	0,00	0,00	0,00	0,00	0,05	0,00
	Andere (+) (-)	-2.000.000,00	-2.000.000,00	0,00	0,00	-2.000.000,00	0,00	0,00	-2.000.000,00
	<b>Andere instanties</b>	<b>8.137.137,93</b>	<b>8.137.137,93</b>	<b>0,00</b>	<b>3.308.914,18</b>	<b>4.828.223,75</b>	<b>498.457,22</b>	<b>499.723,55</b>	<b>5.327.947,30</b>
	<b>BNP Paribas</b>	<b>3.217.544,75</b>	<b>3.217.544,75</b>	<b>0,00</b>	<b>1.719.680,71</b>	<b>1.497.864,04</b>	<b>253.199,95</b>	<b>257.971,51</b>	<b>1.755.835,55</b>
	Volgens controletabel	3.217.544,75	3.217.544,75	0,00	1.719.680,71	1.497.864,04	253.199,95	257.971,51	1.755.835,55
	Aflossingen op afgeloste lening	0,00	0,00	0,00	0,00	0,00	0,00	0,00	0,00
	Geboekte leningen (+)	0,00	0,00	0,00	0,00	0,00	0,00	0,00	0,00
	Niet-geboekte leningen (-)	0,00	0,00	0,00	0,00	0,00	0,00	0,00	0,00
	Andere (+) (-)	0,00	0,00	0,00	0,00	0,00	0,00	0,00	0,00
	<b>ING</b>	<b>2.171.792,61</b>	<b>2.171.792,61</b>	<b>0,00</b>	<b>1.451.843,47</b>	<b>719.949,14</b>	<b>107.867,24</b>	<b>104.362,04</b>	<b>824.311,18</b>
	Volgens controletabel	2.235.019,30	2.235.019,30	0,00	1.451.843,47	783.175,83	102.590,11	104.362,36	887.538,19
	Aflossingen op afgeloste lening	0,00	0,00	0,00	0,00	0,00	5.277,13	0,00	0,00
	Geboekte leningen (+)	0,00	0,00	0,00	0,00	0,00	0,00	0,00	0,00
	Niet-geboekte leningen (-)	0,00	0,00	0,00	0,00	0,00	0,00	-0,32	-0,32
	Andere (+) (-)	-63.226,69	-63.226,69	0,00	0,00	-63.226,69	0,00	0,00	-63.226,69
	<b>KBC</b>	<b>0,00</b>	<b>0,00</b>	<b>0,00</b>	<b>0,00</b>	<b>0,00</b>	<b>0,00</b>	<b>0,00</b>	<b>0,00</b>
	Volgens controletabel	0,00	0,00	0,00	0,00	0,00	0,00	0,00	0,00
	Aflossingen op afgeloste lening	0,00	0,00	0,00	0,00	0,00	0,00	0,00	0,00
	Geboekte leningen (+)	0,00	0,00	0,00	0,00	0,00	0,00	0,00	0,00
	Niet-geboekte leningen (-)	0,00	0,00	0,00	0,00	0,00	0,00	0,00	0,00
	Andere (+) (-)	0,00	0,00	0,00	0,00	0,00	0,00	0,00	0,00
	<b>Correctiemechanisme</b>	<b>2.747.800,57</b>	<b>2.747.800,57</b>	<b>0,00</b>	<b>137.390,00</b>	<b>2.610.410,57</b>	<b>137.390,03</b>	<b>137.390,00</b>	<b>2.747.800,57</b>
	<b>Leningen niet Dexia</b>	<b>0,00</b>	<b>0,00</b>	<b>0,00</b>	<b>0,00</b>	<b>0,00</b>	<b>0,00</b>	<b>0,00</b>	<b>0,00</b>

Detail van de uitgeboekte boekwaarden en de meer-/minwaarden



DETAIL VAN DE UITGEBOKTE BOEKWAARDEN EN MEER/MINWAARDEN

VA-nummer	Omschrijving	Uitgeboekte boekwaarde	Buitengewone ontvangst	Meerwaarde AR 77241	Minwaarde AR 67241	Uitz. minwaarde AR 67311
<b><u>Verkoop transportmaterieel</u></b>		<b><u>762,64</u></b>	<b><u>48.211,00</u></b>	<b><u>48.211,00</u></b>	<b><u>0,00</u></b>	<b><u>762,64</u></b>
<b><u>Verkoop van fietsen, brom- en motorfietsen</u></b>		<b><u>762,64</u></b>	<b><u>540,00</u></b>	<b><u>540,00</u></b>	<b><u>0,00</u></b>	<b><u>762,64</u></b>
32100183-0	Oxford Montana - Stadsfiets elektrisch - Heren 50	0,00	0,00	0,00	0,00	0,00
32100195-0	Oxford Montana - Stadsfiets elektrisch - Dames 50	0,00	0,00	0,00	0,00	0,00
32100209-0	Oxford - Stadsfiets - Dames 50	0,00	80,00	80,00	0,00	0,00
32100219-0	Oxford Montana - Stadsfiets elektrisch - Heren 57	0,00	0,00	0,00	0,00	0,00
32100223-0	Oxford Montana - Stadsfiets elektrisch - Heren 57	0,00	0,00	0,00	0,00	0,00
32100229-0	Oxford Montana - Stadsfiets elektrisch - Dames 50	0,00	0,00	0,00	0,00	0,00
32100258-0	Oxford Montana stadsfiets elektrisch heren maat 61	0,00	0,00	0,00	0,00	0,00
32100266-0	Oxford Montana stadsfiets elektrisch dames maat 50	0,00	0,00	0,00	0,00	0,00
32100297-0	Oxford Montana stadsfiets elektrisch heren maat 57	0,00	0,00	0,00	0,00	0,00
32100310-0	Oxford Montana - Stadsfiets elektrisch - Heren 57	381,32	0,00	0,00	0,00	381,32
32100350-0	Oxford Montana - Stadsfiets elektrisch - Dames 57	381,32	0,00	0,00	0,00	381,32
32150069-0	PIAGGIO ZIP	0,00	460,00	460,00	0,00	0,00
<b><u>Verkoop van auto's en bestelwagens</u></b>		<b><u>0,00</u></b>	<b><u>47.671,00</u></b>	<b><u>47.671,00</u></b>	<b><u>0,00</u></b>	<b><u>0,00</u></b>
32200193-0	Ford Transit	0,00	4.400,00	4.400,00	0,00	0,00
32200284-0	Toyota Corolla	0,00	4.400,00	4.400,00	0,00	0,00
32200285-0	Toyota Corolla	0,00	5.000,00	5.000,00	0,00	0,00
32200290-0	Volkswagen Polo Bluemotion	0,00	3.780,00	3.780,00	0,00	0,00
32200335-0	Volkswagen Jetta	0,00	2.451,00	2.451,00	0,00	0,00
32200337-0	Skoda Superb Berline	0,00	3.300,00	3.300,00	0,00	0,00
32200357-0	Opel Zafira Enjoy 1,7 CDT	0,00	3.200,00	3.200,00	0,00	0,00
32200358-0	Opel Zafira Enjoy 1,7 CDT	0,00	3.200,00	3.200,00	0,00	0,00
32200366-0	Volkswagen Transporter 4x4	0,00	4.100,00	4.100,00	0,00	0,00
32200382-0	Volvo V40 D3	0,00	5.200,00	5.200,00	0,00	0,00
32200383-0	Volvo V40 D3	0,00	4.000,00	4.000,00	0,00	0,00
32200388-0	Volvo V40 D3	0,00	3.800,00	3.800,00	0,00	0,00
	Aanhangwagen	0,00	260,00	260,00	0,00	0,00
	Aanhangwagen	0,00	300,00	300,00	0,00	0,00
	Aanhangwagen	0,00	280,00	280,00	0,00	0,00
<b>ALGEMEEN TOTAAL</b>		<b>762,64</b>	<b>48.211,00</b>	<b>48.211,00</b>	<b>0,00</b>	<b>762,64</b>

Overeenstemming tussen de boekingen en de  
kasmiddelen



**OVEREENSTEMMING BOEKINGEN EN KASMIDDELEN (art.39 §.6.) - Periode: 01.01 - 31.12.2024**

Code	Omschrijving	Totaal	Gewone dienst	Buitengew. dienst	Res., voorz. en derden
<b>1.1</b>	<b><u>BUDGETTAIRE ONTVANGSTEN</u></b>				
	<b>Netto-vastgestelde rechten</b>	<b>199.952.094,32</b>	<b>179.193.160,61</b>	<b>20.758.933,71</b>	
	Overgedragen boni	24.456.271,52	24.456.271,52	0,00	
	Overboekingen tussen de diensten	20.683.896,96	0,00	20.683.896,96	
	<b>Gecorrigeerde netto-vastgest. rechten</b>	<b>154.811.925,84</b>	<b>154.736.889,09</b>	<b>75.036,75</b>	
<b>1.2.</b>	<b><u>BUDGETTAIRE UITGAVEN</u></b>				
	<b>Aanrekeningen</b>	<b>215.019.737,76</b>	<b>168.089.091,68</b>	<b>46.930.646,08</b>	
	Overgedragen mali	21.108.210,03	0,00	21.108.210,03	
	Overboeking tussen de diensten	20.683.896,96	20.683.896,96	0,00	
	<b>Gecorrigeerde aanrekeningen</b>	<b>173.227.630,77</b>	<b>147.405.194,72</b>	<b>25.822.436,05</b>	
<b>1.3.</b>	<b><u>Gecorrigeerd boekhoudkundig resultaat</u></b>	<b>-18.415.704,93</b>	<b>7.331.694,37</b>	<b>-25.747.399,30</b>	
<b>2.</b>	<b><u>MUTATIE IN DE VORDERINGEN</u></b>				
	Vorderingen begin periode	12.910.721,29	8.219.131,97	18.490,79	4.673.098,53
	Wijzigingen (+)(-)	0,00	0,00	0,00	0,00
	Gewijzigde vorderingen begin periode	12.910.721,29	8.219.131,97	18.490,79	4.673.098,53
	Vorderingen einde periode (zie bijlage)	16.251.025,81	6.262.723,33	0,00	9.988.302,48
	<b>Totaal mutatie vorderingen</b>	<b>-3.340.304,52</b>	<b>1.956.408,64</b>	<b>18.490,79</b>	<b>-5.315.203,95</b>
<b>3.</b>	<b><u>MUTATIE RESERVES, VOORZIENINGEN EN SCHULDEN</u></b>				
	Schulden, enz. einde periode (zie bijlage)	31.325.612,05	1.408.626,14	460.354,92	29.456.630,99
	Schulden, enz. begin periode	9.573.655,45	1.407.153,43	460.354,92	7.706.147,10
	Wijzigingen (+)(-)	0,00	0,00	0,00	0,00
	Gewijzigde schulden begin periode	9.573.655,45	1.407.153,43	460.354,92	7.706.147,10
	<b>Totaal mutatie schulden, enz.</b>	<b>21.751.956,60</b>	<b>1.472,71</b>	<b>0,00</b>	<b>21.750.483,89</b>
<b>4.</b>	<b><u>MUTATIE IN DE FINANCIËLE REKENINGEN</u></b>				
	Gecorrigeerd boekhoudkundig resultaat	-18.415.704,93	7.331.694,37	-25.747.399,30	
	Mutatie in de vorderingen	-3.340.304,52	1.956.408,64	18.490,79	-5.315.203,95
	Mutatie in de schulden, enz.	21.751.956,60	1.472,71	0,00	21.750.483,89
	<b>Mutatie in de financiële rekeningen</b>	<b>-4.052,85</b>	<b>9.289.575,72</b>	<b>-25.728.908,51</b>	<b>16.435.279,94</b>
	Financiële rekeningen begin periode	10.995,65	19.944.896,86	-19.620.641,63	-313.259,58
	Overboeking tussen de diensten		-20.683.896,96	20.683.896,96	
	<b>Te verantwoord vermogen</b>	<b>6.942,80</b>	<b>8.550.575,62</b>	<b>-24.665.653,18</b>	<b>16.122.020,36</b>
	<b>Saldo klasse 5</b>	<b>6.942,80</b>			
	<b>Te verantwoord verschil</b>	<b>0,00</b>			

Nr. AR	Naam rekening	Totaal	Gewone dienst	Buitengew. dienst	Res., voorz. en derden
--------	---------------	--------	---------------	-------------------	------------------------

**BIJLAGE 1: DETAILOPGAVE VAN DE VORDERINGEN PER 31.12.2024**

2704X	Subs. in kap. hogere overheden	0,00		0,00	
2706X	Subs. in kap. andere overheidsinst.	0,00		0,00	
40001	Deb. belast. per nat. en dienstjaar	0,00	0,00		
40002	Deb. belast. per individuele rekening	0,00	0,00		
40003	Deb. expl.opbr. per nat. en dienstjaar	0,00	0,00		
40004	Deb. expl.opbr. per individuele rekening	404.455,97	404.455,97		
40700	Dub. deb. belastingen en expl.opbr.	0,00	0,00		
41100	Terugvorderbare B.T.W.	0,00			0,00
41204	Te ontv. aanvullende belasting	0,00	0,00		
41301	Te ontv. inv.subs., giften en legaten	0,00		0,00	
41302	Te ontv. werkingssubsidies	5.836.302,56	5.836.302,56		
41303	Op te nemen leningen	0,00		0,00	
41304	Op te nemen leasing	0,00		0,00	
41306	Te ontvangen openbare leningen	0,00		0,00	
41513	Te ontv. creditintresten op fin. rekeningen	0,39	0,39		
41514	Terugv. financiële kosten leningen	0,00	0,00		
41515	Te ontv. intr. van leningen en effecten	0,00	0,00		
41516	Te ontvangen dividenden	0,00	0,00		
41517	Te ontv. restorno's op leningsintresten	0,00	0,00		
41519	Andere te ontvangen intresten	0,00	0,00		
41600	Diverse debiteuren	21.964,41	21.964,41	0,00	
41700	Diverse dubieuze debiteuren	0,00	0,00	0,00	
41800	Vervallen waarden (effecten)	0,00		0,00	
41900	Vorderingen in rekening-courant	0,00			0,00
41901	Interne schuld/-vorderingsrek GENT/POLI	9.821.532,08			9.821.532,08
42514	Terugv. periodieke afl. leningen	0,00	0,00		
42521	Terugv. leningen aan ondernemingen	0,00	0,00		
42522	Terugv. leningen aan gezinnen en vzw's	0,00	0,00		
42524	Terugv. leningen aan hogere overheden	0,00	0,00		
42526	Terugv. leningen aan andere overh.inst.	0,00	0,00		
42530	Terugv. vervr. afl. leningen t.l.v. derden	0,00		0,00	
42841	Opeisbare saldi leningen ondernemingen	0,00		0,00	
42842	Opeisbare saldi leningen gez. en vzw's	0,00		0,00	
46101	Gestorte voorschotten en vooruitbet.	0,00			0,00
46102	Gestorte waarborgen en borgtochten	0,00			0,00
46103	Voorsch. en vooruitbet. gemeentepers.	166.770,40			166.770,40
46105	Terugv. van waarborgen op leningen	0,00			0,00
49010	Over te dragen kosten	0,00			0,00
49020	Verworven opbrengsten	0,00			0,00
49600	Te identificeren betalingen	0,00			0,00
49900	Voorschotten op leningsintresten	0,00			0,00
<b>TOTAAL VAN DE VORDERINGEN</b>		<b>16.251.025,81</b>	<b>6.262.723,33</b>	<b>0,00</b>	<b>9.988.302,48</b>

Nr. AR	Naam rekening	Totaal	Gewone dienst	Buitengew. dienst	Res., voorz. en derden
--------	---------------	--------	---------------	-------------------	------------------------

**BIJLAGE 2:  
DETAILOPGAVE VAN DE RESERVES, VOORZIENINGEN EN SCHULDEN PER 31.12.2024**

14104	Gewoon reservefonds	0,00			0,00
14105	Buitengewoon reservefonds	20.000.000,00			20.000.000,00
16000	Voorz. voor risico's en kosten	0,00			0,00
17700	Diverse schulden > 1 jaar	0,00	0,00	0,00	0,00
17800	Borgtochten > 1 jaar	0,00			0,00
43300	Leningen op korte termijn	0,00			0,00
43301	Debetintresten op financiële rekeningen	0,00	0,00		
43511	Per. afl. leningen Belfius	16.761,56	16.761,56		
43512	Per. afl. andere leningen	0,00	0,00		
43516	Delgingsfonds openbare leningen (afl.)	0,00			0,00
43521	Vervroegde afl. leningen Belfius	0,00		0,00	0,00
43529	Vervroegde afl. andere leningen	0,00		0,00	
43611	Financiële kosten leningen Belfius	556,33	556,33		
43612	Financiële kosten andere leningen	0,00	0,00		
43616	Delgingsfonds openbare leningen (intr.)	0,00	0,00		
44000	Leveranciers	1.594.335,10	1.133.980,18	460.354,92	0,00
44700	Aan te rekenen facturen	0,00	0,00	0,00	0,00
45100	Te betalen BTW	395,81			395,81
45110	BTW te betalen, na ontv. 3den bel.pl.	0,00			0,00
45200	Te betalen belastingen en taksen	0,00	0,00		
45300	Ingehouden bedrijfsvoorheffing	0,00			0,00
45301	Ingehouden bedrijfsvoorheffing	3.191.567,08			3.191.567,08
45310	Ingehouden roerende voorheffing	0,12	0,12		
45330	Belastinginh. op onr. werken	0,00			0,00
45400	Bijdragen RSZPPO en andere organismen	0,00			0,00
45401	Bijdragen RSZPPO en andere organismen	2.362.300,86			2.362.300,86
45430	Inhouding RSZ op onroerende werken	0,00			0,00
45452	Bijdragen voor het pensioen mandaat.	0,00			0,00
45453	Pens.bijdr. gem. en andere pens.kassen	2.667.040,63			2.667.040,63
45500	Te bet. nettobezoldigingen en vergoed.	1.994,78	1.994,78		0,00
45501	Te bet. nettobezoldigingen en vergoed.	23.462,90	23.462,90		0,00
45820	Andere inhoudingen op bezoldigingen	0,00			0,00
45821	Andere inhoudingen op bezoldigingen	0,00			0,00
46401	Ontvangen voorsch. en vooruitbet.	467.684,43			467.684,43
46402	Ontvangen waarborgen en borgtochten	0,00			0,00
46501	Te betalen toegestane leningen	0,00		0,00	
46502	Te betalen toegestane subsidies	3.000,00	3.000,00	0,00	
46601	Diverse crediteuren	228.870,27	228.870,27	0,00	
46701	Te betalen deelnemingen	0,00		0,00	
46900	Schulden in rekening-courant	0,00			0,00
46901	Interne schuld/-vorderingsrek GENT/POLI	375.019,88			375.019,88
48100	Diverse verrichtingen voor derden	0,00			0,00
48400	Terugv. t.l.v. derden voor andere gem.	0,00			0,00
48500	Stichtingen en legaten	0,00			0,00
49030	Over te dragen opbrengsten	0,00			0,00
49500	Te identificeren inningen	7.380,52			7.380,52
49501	Ontvangsten opgen. hulpdagboeken	0,00			0,00
49700	Te ventileren inningen	385.143,34			385.143,34
49800	Ten onrechte ontvangen sommen	98,44			98,44
<b>TOTAAL RESERVES, VOORZ. EN SCHULDEN</b>		<b>31.325.612,05</b>	<b>1.408.626,14</b>	<b>460.354,92</b>	<b>29.456.630,99</b>

**2024**

Naamcode : 5415

**Provincie Oost-Vlaanderen**

**Gerechtelijk Arrondissement Gent**

**POLITIEZONE GENT**

**BEGROTINGSREKENING  
2024**

Korpschef : Filip Rasschaert

Telefoon: 09/266 65 45

Fax: 09/266 60 02

E-mail: kabinet.korpschef@politie.gent.be

BR : Geert Vergaerde

Telefoon: 09/266 99 70

E-mail: geert.vergaerde@stad.gent



# INHOUDSOPGAVE

## VORIGE DIENSTJAREN

Overgebracht van de vorige rekening	
- Gewone uitgaven .....	2
- Buitengewone uitgaven .....	5
Nieuw aangevraagde kredieten	
- gewone uitgaven en ontvangsten.....	8
- buitengewone uitgaven en ontvangsten.....	18

HUIDIG DIENSTJAAR.....	20
------------------------	----

## SAMENVATTINGEN

Gewone uitgaven – Gewone ontvangsten.....	46
Buitengewone uitgaven – Buitengewone ontvangsten.....	56
Samenvattende tabellen van de gewone dienst.....	64
Samenvattende tabellen van de buitengewone dienst.....	68
De synthesetabel van de resultaten van de begrotingsrekening.....	72

## BIJLAGEN



Vorige dienstjaren

## Gewone uitgaven vorige dienstjaren

## Overgebracht van vorige rekening

Artikel F / E / Nr	Alg. Rek.	Omschrijving	Overgedragen krediet	Vastleggingen	Ongebruikt krediet	Aanrekeningen	Over te dra- gen krediet
33000/123-17	22/22	61319 Politiezone Gent Kosten voor beroepsopleiding personeel	290,40		290,40		
33000/123-19	22/22	61316 Politiezone Gent Kosten voor aankoop van boeken en documentatie, abonnementen	22.409,88		22.409,88		
33000/123-48	22/22	61319 Politiezone Gent Andere administratiekosten	1.546,79	1.546,79		1.546,79	
33000/124-02	22/22	60712 Politiezone Gent Technische benodigdheden voor rechtstreeks verbruik	9.106,76	9.106,76		9.106,76	
33000/124-05	22/22	61322 Politiezone Gent Aankoop, onderhoud en huur van werkkleding voor het gemeentepersoneel	4.232,01	1.753,12	2.478,89	1.753,12	
33000/125-08	22/22	61509 Politiezone Gent Verzekering van de onroerende goederen	15.200,00	15.200,00		15.200,00	
33000/122-01	23/23	61201 Politiezone Gent Erelonen en vergoedingen expertises	57.475,00	57.475,00			57.475,00
33000/122-03	23/23	61203 Politiezone Gent Erelonen en vergoedingen aan advocaten, artsen en paramedici	29.553,15	7.718,83	21.834,32	5.532,15	2.186,68
33000/122-04	23/23	61204 Politiezone Gent Auteursrechten, erelonen en vergoedingen voor optredens, lesgevers, gidsen enz.	4.475,25		4.475,25		
33000/122-06	23/23	61206 Politiezone Gent Vergoeding voor bij de gemeente gedetacheerd personeel	247.246,05		247.246,05		
33000/122-48	23/23	61209 Politiezone Gent Erelonen en vergoedingen voor andere prestaties	782,00	782,00		782,00	
33000/123-02	23/23	60711 Politiezone Gent Kantoorbenodigdheden voor rechtstreeks verbruik	8.426,00	8.382,57	43,43	8.382,57	
33000/123-06	23/23	61311 Politiezone Gent Prestaties van derden, eigen aan de functie	345,25	220,28	124,97	220,28	
33000/123-07	23/23	61312 Politiezone Gent Frankeringskosten	15.728,13	11.805,54	3.922,59	11.805,54	
33000/123-11	23/23	61312 Politiezone Gent Telefoonkosten	1.120,35	1.115,51	4,84	4,84	1.110,67
33000/123-12	23/23	61313 Politiezone Gent Huur- en onderhoudskosten van bureaumaterieel en - meubilair	37.679,91	36.564,68	1.115,23	36.564,68	

## Gewone uitgaven vorige dienstjaren

## Overgebracht van vorige rekening

Artikel F / E / Nr	Alg. Rek.	Omschrijving	Overgedragen krediet	Vastleggingen	Ongebruikt krediet	Aanrekeningen	Over te dra- gen krediet
33000/123-13	23/23	61313 Politiezone Gent Beheers- en werkingskosten van de informatica	1.606,28		1.606,28		
33000/123-14	23/23	61314 Politiezone Gent Prestaties geleverd door de arbeidsgeneeskundige dienst	8.086,16	5.439,75	2.646,41	5.439,75	
33000/123-16	23/23	61315 Politiezone Gent Receptie- en representatiekosten	10.170,56	6.988,62	3.181,94	6.629,85	358,77
33000/123-17	23/23	61319 Politiezone Gent Kosten voor beroepsopleiding personeel	63.212,78	43.736,05	19.476,73	43.282,25	453,80
33000/123-19	23/23	61316 Politiezone Gent Kosten voor aankoop van boeken en documentatie, abonnementen	18.719,60	15.190,68	3.528,92	7.275,50	7.915,18
33000/123-48	23/23	61319 Politiezone Gent Andere administratiekosten	111.120,67	95.330,50	15.790,17	91.474,90	3.855,60
33000/124-02	23/23	60712 Politiezone Gent Technische benodigdheden voor rechtstreeks verbruik	295.433,03	246.526,91	48.906,12	244.832,52	1.694,39
33000/124-05	23/23	61322 Politiezone Gent Aankoop, onderhoud en huur van werkkleding voor het gemeentepersoneel	305.355,57	283.836,38	21.519,19	261.087,99	22.748,39
33000/124-06	23/23	61321 Politiezone Gent Prestaties van derden, eigen aan de functie	225.414,09	97.933,31	127.480,78	95.445,51	2.487,80
33000/124-12	23/23	61321 Politiezone Gent Huur- en onderhoudskosten van technische benodigdheden	70.465,26	69.981,55	483,71	69.081,58	899,97
33000/124-48	23/23	61329 Politiezone Gent Andere technische kosten	27.384,00	12.978,00	14.406,00	12.978,00	
33000/125-02	23/23	60713 Politiezone Gent Benodigdheden voor gebouwen, voor rechtstreeks verbruik	1.798,27	49,05	1.749,22	49,05	
33000/125-06	23/23	61331 Politiezone Gent Prestaties van derden voor de gebouwen, eigen aan de functie	561.889,19	335.788,07	226.101,12	156.475,63	179.312,44
33000/126-01	23/23	61000 Politiezone Gent Huur en huurlasten van onroerende goederen	8.938,02	5.042,15	3.895,87	5.042,15	
33000/127-02	23/23	60715 Politiezone Gent Materialen voor voertuigen voor rechtstreeks verbruik	20.656,74	20.626,26	30,48		20.626,26
33000/127-03	23/23	60715 Politiezone Gent Olie en brandstof voor voertuigen	188.943,96	188.943,96		151.705,38	37.238,58

## Gewone uitgaven vorige dienstjaren

## Overgebracht van vorige rekening

Artikel F / E / Nr	Alg. Rek.	Omschrijving	Overgedragen krediet	Vastleggingen	Ongebruikt krediet	Aanrekeningen	Over te dra- gen krediet
33000/127-06	23/23	61341 Politiezone Gent Prestaties van derden voor voertuigen	299.161,69	290.054,90	9.106,79	39.032,13	251.022,77
33000/127-08	23/23	61501 Politiezone Gent Verzekering voor voertuigen	77.359,82	6.095,74	71.264,08	6.095,74	
33000/127-10	23/23	61604 Politiezone Gent Belastingen en taksen op voertuigen	7.940,00	7.891,19	48,81	7.681,19	210,00
33000/127-12	23/23	61343 Politiezone Gent Huur van transportmaterieel	5.861,68	5.861,68		2.812,50	3.049,18
33000/322-48	23/23	67151 Politiezone Gent Kleine schadeloosstellingen aan ondernemingen	50,00		50,00		
33001/115-0111	23/23	62501 Politiezone Gent Vergoeding verplaatsingskn van/naar werk/soc. Abt.	19.976,49	5.728,69	14.247,80	5.728,69	
33001/115-41	23/23	62541 Politiezone Gent Andere geldelijke tegemoetkomingen aan het gemeentepersoneel	419.831,00	84.563,50	335.267,50	84.563,50	
33001/121-4899	23/23	61109 Politiezone Gent Andere vergoedingen	1.000,00		1.000,00		
33070/115-0111	23/23	62501 Politiezone Gent - Calog Vergoeding verplaatsingskn van/naar werk/soc. Abt.	46.967,60	5.199,34	41.768,26	5.199,34	
33070/115-41	23/23	62541 Politiezone Gent - Calog Andere geldelijke tegemoetkomingen aan het gemeentepersoneel	66.618,00	14.627,00	51.991,00	14.627,00	
33099/115-41	23/23	62541 Politiezone Gent - Bijzondere Rekenplichtige Wedde	1.284,00		1.284,00		
998/000-73		Totaal G.U.	3.320.861,39	2.000.084,36	1.320.777,03	1.407.438,88	592.645,48

## Buitengewone uitgaven vorige dienstjaren

## Overgebracht van vorige rekening

Artikel F / E / Nr	Alg. Rek.	Omschrijving	Overgedragen krediet	Vastleggingen	Ongebruikt krediet	Aanrekeningen	Over te dra- gen krediet
33000/724-60	20/20	24021 Politiezone Gent Uitrusting en buitengewoon onderhoud van gebouwen in uitvoering	50.000,00		50.000,00		
33000/724-60	21/21	24021 Politiezone Gent Uitrusting en buitengewoon onderhoud van gebouwen in uitvoering	13.541,37	13.541,37		9.750,09	3.791,28
33000/743-98	21/21	23291 Politiezone Gent Aankoop van speciale en andere voertuigen	238.988,16	238.988,16		238.988,16	
33000/724-60	22/22	24021 Politiezone Gent Uitrusting en buitengewoon onderhoud van gebouwen in uitvoering	47.449,75	28.201,05	19.248,70	28.201,05	
33000/733-60	22/22	24041 Politiezone Gent Erelonen voor plannen van aanleg, urbanisatieplannen en andere studies in uitvoering	404.884,61	9.259,24	395.625,37	9.259,24	
33000/742-53	22/22	23131 Politiezone Gent Aankoop van informaticamaterieel	196.189,39		196.189,39		
33000/743-52	22/22	23221 Politiezone Gent Aankoop van auto's en bestelwagens	942.801,19	941.751,47	1.049,72	452.487,96	489.263,51
33000/743-98	22/22	23291 Politiezone Gent Aankoop van speciale en andere voertuigen	257.130,92	257.130,92		257.130,92	
33000/744-51	22/22	23301 Politiezone Gent Aankoop van machines, exploitatie materieel en uitrusting	9.949,23	9.949,23		9.949,23	
33000/724-60	23/23	24021 Politiezone Gent Uitrusting en buitengewoon onderhoud van gebouwen in uitvoering	1.181.269,46	931.950,16	249.319,30	931.950,16	
33000/733-60	23/23	24041 Politiezone Gent Erelonen voor plannen van aanleg, urbanisatieplannen en andere studies in uitvoering	222.890,72	222.890,72		119.628,92	103.261,80
33000/741-51	23/23	23011 Politiezone Gent Aankoop van bureaumeubilair	37.094,36	37.094,36		37.094,36	
33000/742-53	23/23	23131 Politiezone Gent Aankoop van informaticamaterieel	719.560,96	719.560,96		281.199,30	438.361,66
33000/743-51	23/23	23211 Politiezone Gent Aankoop van fietsen, brom- en motorfietsen	74.081,06	74.081,06		74.081,06	
33000/743-52	23/23	23221 Politiezone Gent Aankoop van auto's en bestelwagens	1.174.667,71	1.174.667,71			1.174.667,71

Buitengewone uitgaven vorige dienstjaren

Overgebracht van vorige rekening

Artikel F / E / Nr	Alg. Rek.	Omschrijving	Overgedragen krediet	Vastleggingen	Ongebruikt krediet	Aanrekeningen	Over te dra- gen krediet
33000/743-98 23/23	23291	Politiezone Gent Aankoop van speciale en andere voertuigen	289.101,76	289.101,76			289.101,76
33000/744-51 23/23	23301	Politiezone Gent Aankoop van machines, exploitatiematerieel en uitrusting	372.509,36	366.630,92	5.878,44	275.854,11	90.776,81
998/000-93		Totaal B.U.	6.232.110,01	5.314.799,09	917.310,92	2.725.574,56	2.589.224,53

Buitengewone uitgaven vorige dienstjaren

Overgebracht van vorige rekening

Artikel F / E / Nr	Alg. Rek.	Omschrijving	Overgedragen krediet	Vastleggingen	Ongebruikt krediet	Aanrekeningen	Over te dra- gen krediet
-----------------------	--------------	--------------	-------------------------	---------------	-----------------------	---------------	-----------------------------

## Gewone uitgaven vorige dienstjaren

## Nieuw aangevraagde kredieten

Artikel F / E / Nr	Alg. Rek.	Omschrijving	Begrotings- krediet	Vastleggingen	Ongebruikt krediet	Aanrekeningen	Over te dra- gen krediet
02		Uitgaven van vorige dienstjaren die niet in vorige begrotingen zijn ingeschreven (te detailleren per dienstjaar en per artikel)					
33000/124-48	22	61329 Politiezone Gent Andere technische kosten	350,00	350,00		350,00	
33000/125-06	22	61331 Politiezone Gent Prestaties van derden voor de gebouwen, eigen aan de functie	4.500,00	4.328,27	171,73	4.328,27	
33000/125-08	22	61509 Politiezone Gent Verzekering van de onroerende goederen	750,00	746,30	3,70	746,30	
33001/116-02	22	62600 Politiezone Gent Renten rechtstreeks ten laste van de gemeente	250,00	243,32	6,68	243,32	
33000/122-02	23	61202 Politiezone Gent Erelonen en vergoedingen voor studies en werken van de gewone dienst	500,00	484,00	16,00	484,00	
33000/123-13	23	61313 Politiezone Gent Beheers- en werkingskosten van de informatica	6.000,00	5.983,37	16,63	5.983,37	
33000/124-02	23	60712 Politiezone Gent Technische benodigdheden voor rechtstreeks verbruik	1.150,00		1.150,00		
33000/125-06	23	61331 Politiezone Gent Prestaties van derden voor de gebouwen, eigen aan de functie	48.500,00	48.499,99	0,01	46.827,92	1.672,07
33000/127-06	23	61341 Politiezone Gent Prestaties van derden voor voertuigen	20.000,00	1.343,10	18.656,90	1.343,10	
33000/127-10	23	61604 Politiezone Gent Belastingen en taksen op voertuigen	7.600,00	7.517,96	82,04	7.517,96	
33000/301-01	23	67111 Politiezone Gent Onwaarden op niet geïnde-vastgestelde rechten van de gewone dienst	461.557,00	446.557,00	15.000,00	446.557,00	
33000/301-02	23	67111 Politiezone Gent Terugbetaling van onwaarden op geïnde vastgestelde rechten van de gewone dienst	3.010.000,00	3.000.000,00	10.000,00	3.000.000,00	

## Gewone ontvangsten vorige dienstjaren

## Nieuw aangevraagde kredieten

Artikel F / E / Nr	Alg. rek.	Omschrijving	Begrotings- krediet	Vastgestelde rechten	Onverhaalbare Oninvorderbare	Netto rechten
01		Geraamd algemeen resultaat van het vorig jaar (boni)				
00000/951-01 23		Niet-verdeelbare ontvangsten en uitgaven Batig resultaat van de gewone dienst	21.135.410,13	24.456.271,52		24.456.271,52
97		Over te dragen naar de samenvatting	21.135.410,13	24.456.271,52		24.456.271,52
02		Ontvangsten van vorige dienstjaren die niet in vorige begrotingen zijn ingeschreven (te detailleren per dienstjaar en per artikel)				
33005/465-48 19	73405	Politiezone Gent - Federale Toelage Verkeersveiligheidsactieplannen Federale toelage verkeersveiligheidsactieplannen	787.228,00	787.228,78		787.228,78
33000/106-01 23	77100	Politiezone Gent Creditnota's en ristorno's gewone dienst		1.579,73		1.579,73
33000/161-01 23	71301	Politiezone Gent Rechtstreekse prestaties betreffende de functie		234,00		234,00
33000/161-48 23	71309	Politiezone Gent Andere ontvangsten en terugvorderingen		48,42		48,42
33000/162-01 23	71309	Politiezone Gent Prestaties voor de overheidsinstellingen		269.451,40		269.451,40
33000/380-01 23	77100	Politiezone Gent Vergoedingen voor kleine schade vanwege ondernemingen en gezinnen		5.716,63	1.927,11	3.789,52
33000/485-48 23	73619	Politiezone Gent Andere specifieke bijdragen van andere overheidsinstellingen		136.399,26		136.399,26
33001/106-02 23	77100	Politiezone Gent Terugvordering van ten onrechte betaalde personeelsuitgaven		1.248.004,47		1.248.004,47
33001/465-02 23	73405	Politiezone Gent Federale sociale toelage II	1.195.954,00	589.604,16		589.604,16

## Gewone uitgaven vorige dienstjaren

## Nieuw aangevraagde kredieten

Artikel F / E / Nr	Alg. Rek.	Omschrijving	Begrotings- krediet	Vastleggingen	Ongebruikt krediet	Aanrekeningen	Over te dra- gen krediet
33000/332-02	23	63212 Politiezone Gent Subsidies aan instellingen ten dienste van gezinnen	5.000,00		5.000,00		
33000/332-48	23	67151 Politiezone Gent Kleine schadeloosstellingen aan gezinnen	5.000,00		5.000,00		
33000/435-01	23	63617 Politiezone Gent Bijdragen in de werkingskosten gedragen door andere overheidsinstellingen	126.283,00	126.283,00			126.283,00
33001/111-0104	23	Politiezone Gent Supplement vrijwillige vierdagenweek	6.503,00	97,84	6.405,16	97,84	
33001/111-0105	23	Politiezone Gent Nabijheidstoelage	1.103,00	1.103,00		1.103,00	
33001/111-0112	23	Politiezone Gent Eindejaarstoelage (EJT) - Vast gedeelte	476,00	476,00		476,00	
33001/111-0199	23	Politiezone Gent Andere "Vaste" toelage vrij	64.925,00	64.925,00		64.925,00	
33001/111-0800	23	Politiezone Gent Overuren	674.666,00	674.666,00		674.666,00	
33001/111-0801	23	Politiezone Gent Weekenduren	1.610.643,00	1.610.643,00		1.610.643,00	
33001/111-0803	23	Politiezone Gent Bereikbaar en terugroepbaar- bereikbaar	14.996,00	14.996,00		14.996,00	
33001/111-0804	23	Politiezone Gent 24-uur ononderbroken dienst	57,00	57,00		57,00	
33001/111-0805	23	Politiezone Gent Toelage immigratie (volledig-half)	280,00		280,00		
33001/111-0807	23	Politiezone Gent Toelage mentor - leeropdracht	1.378,00	1.378,00		1.378,00	
33001/111-0820	23	Politiezone Gent Nachturen 19:00 - 22:00	160.760,00	113.729,83	47.030,17	113.729,83	
33001/111-0821	23	Politiezone Gent Nachturen 22:00-06:00	338.150,00	253.091,77	85.058,23	253.091,77	
33001/111-10	23	62010 Politiezone Gent Non-activiteit voorafgaand aan de pensionering	625,00		625,00		
33001/112-01	23	62101 Politiezone Gent Vakantiegeld + Copernicuspremie	6.844,00		6.844,00		
33001/113-01	23	62201 Politiezone Gent Patronale bijdragen aan de R.S.Z.P.P.O. voor het gemeentepersoneel	9.361,00		9.361,00		
33001/113-08	23	62208 Politiezone Gent Patronale bijdragen aan de R.S.Z.P.P.O. voor prestaties van	440.117,00		440.117,00		

Gewone ontvangsten vorige dienstjaren

Nieuw aangevraagde kredieten

Artikel F / E / Nr	Alg. rek.	Omschrijving	Begrotings- krediet	Vastgestelde rechten	Onverhaalbare Oninvorderbare	Netto rechten

## Gewone uitgaven vorige dienstjaren

## Nieuw aangevraagde kredieten

Artikel F / E / Nr	Alg. Rek.	Omschrijving	Begrotings- krediet	Vastleggingen	Ongebruikt krediet	Aanrekeningen	Over te dra- gen krediet
33001/113-21	23	62401 het gemeentepersoneel Politiezone Gent Patronale bijdragen aan de omslagkas voor gemeentelijke pensioenen	5.014,00		5.014,00		
33001/113-48	23	62429 Politiezone Gent Patronale bijdragen aan andere pensioenkasen	648.850,00		648.850,00		
33001/115-0110	23	62501 Politiezone Gent Vergoeding verplaatsingskosten van/naar werk/km	22.570,00	22.570,00		22.570,00	
33001/116-02	23	62600 Politiezone Gent Renten rechtstreeks ten laste van de gemeente	3.966,00	1.034,11	2.931,89	1.034,11	
33001/118-01	23	62801 Politiezone Gent Bijdragen aan de gemeenschappelijke sociale dienst	4.126,00		4.126,00		
33001/121-01	23	61101 Politiezone Gent Reis- en verblijfkosten van gemeentepersoneel en mandatarissen	17.444,00		17.444,00		
33001/121-4801	23	Politiezone Gent Vergoeding telefoon	35.288,00	9.018,55	26.269,45	9.018,55	
33001/121-4802	23	Politiezone Gent Vergoeding gerechtelijk onderzoek-maandelijks	41.800,00	2.494,95	39.305,05	2.494,95	
33001/121-4803	23	Politiezone Gent Vergoeding gerechtelijk onderzoek-dag	5.908,00		5.908,00		
33001/121-4804	23	Politiezone Gent Vergoeding politiehond	2.082,00		2.082,00		
33001/121-4805	23	Politiezone Gent	12.000,00	12.000,00		12.000,00	
33001/121-4806	23	Politiezone Gent	21.000,00	6.346,73	14.653,27	6.346,73	
33001/121-4820	23	Politiezone Gent Maaltijdvergoedingen- Model 9Bis	41.880,00	19.361,50	22.518,50	19.361,50	
33001/121-4822	23	Politiezone Gent Maaltijdvergoedingen en verblijfskosten- Model L096	723,00		723,00		
33070/111-0100	23	Politiezone Gent - Calog Wedde	19.289,00	19.289,00		19.289,00	
33070/111-0104	23	Politiezone Gent - Calog Supplement vrijwillige vierdagenweek	1.281,00	23,87	1.257,13	23,87	
33070/111-0112	23	Politiezone Gent - Calog Eindejaarstoelage	3.703,00	656,47	3.046,53	656,47	

Gewone ontvangsten vorige dienstjaren

Nieuw aangevraagde kredieten

Artikel F / E / Nr	Alg. rek.	Omschrijving	Begrotings- krediet	Vastgestelde rechten	Onverhaalbare Oninvorderbare	Netto rechten

## Gewone uitgaven vorige dienstjaren

## Nieuw aangevraagde kredieten

Artikel F / E / Nr	Alg. Rek.	Omschrijving	Begrotings- krediet	Vastleggingen	Ongebruikt krediet	Aanrekeningen	Over te dra- gen krediet
33070/111-0199	23	Politiezone Gent - Calog Andere "Vaste" toelage vrij	12.364,00	12.364,00		12.364,00	
33070/111-0800	23	Politiezone Gent - Calog Overuren	3.524,00	3.524,00		3.524,00	
33070/111-0801	23	Politiezone Gent - Calog Weekenduren	11.182,00	11.182,00		11.182,00	
33070/111-0803	23	Politiezone Gent - Calog Bereikbaar en terugroepbaar- bereikbaar	2.191,00	2.191,00		2.191,00	
33070/111-0807	23	Politiezone Gent - Calog Toelage mentor - leeropdracht	304,00	304,00		304,00	
33070/111-0820	23	Politiezone Gent - Calog Nachturen 19:00 - 22:00	1.757,00	1.173,95	583,05	1.173,95	
33070/111-0821	23	Politiezone Gent - Calog Nachturen 22:00-06:00	1.658,00	1.658,00		1.658,00	
33070/111-0890	23	Politiezone Gent - Calog Competentieontwikke- lingstoelage	23.487,00		23.487,00		
33070/112-01	23	62101 Politiezone Gent - Calog Vakantiegeld + Copernicuspremie	17.084,00		17.084,00		
33070/113-01	23	62201 Politiezone Gent - Calog Patronale bijdragen aan de R.S.Z.P.P.O. voor het gemeentepersoneel	3.145,00		3.145,00		
33070/113-08	23	62208 Politiezone Gent - Calog Patronale bijdragen aan de R.S.Z.P.P.O. voor prestaties van het gemeentepersoneel	7.322,00		7.322,00		
33070/113-21	23	62401 Politiezone Gent - Calog Patronale bijdragen aan de omslagkas voor gemeentelijke pensioenen	11.172,00		11.172,00		
33070/115-0110	23	62501 Politiezone Gent - Calog Vergoeding verplaatsingskosten van/naar werk/km	3.040,00	3.040,00		3.040,00	
33070/116-02	23	62600 Politiezone Gent - Calog Renten rechtstreeks ten laste van de gemeente	1.087,00		1.087,00		
33070/118-01	23	62801 Politiezone Gent - Calog Bijdragen aan de gemeenschappelijke sociale dienst	98,00		98,00		

Gewone ontvangsten vorige dienstjaren

Nieuw aangevraagde kredieten

Artikel F / E / Nr	Alg. rek.	Omschrijving	Begrotings- krediet	Vastgestelde rechten	Onverhaalbare Oninvorderbare	Netto rechten



Gewone ontvangsten vorige dienstjaren

Nieuw aangevraagde kredieten

Artikel F / E / Nr	Alg. rek.	Omschrijving	Begrotings- krediet	Vastgestelde rechten	Onverhaalbare Oninvorderbare	Netto rechten
98		Totaal artikel 02 over te dragen naar de samenvatting	1.983.182,00	3.038.266,85	1.927,11	3.036.339,74



Buitengewone ontvangsten vorige dienstjaren

Nieuw aangevraagde kredieten

Artikel F / E / Nr	Alg. rek.	Omschrijving	Begrotings- krediet	Vastgestelde rechten	Onverhaalbare Oninvorderbare	Netto rechten
02		Ontvangsten van vorige dienstjaren die niet in vorige begrotingen zijn ingeschreven (te detailleren per dienstjaar en per artikel)				
33000/685-51 23	15611	Politiezone Gent Investeringsubsidies in kapitaal van andere overheidsinstellingen voor specifieke investeringen		7.350,66		7.350,66
33000/961-51 23	17101	Politiezone Gent Leningen ten laste van de gemeente	27.340.320,04			
98		Totaal artikel 02 over te dragen naar de samenvatting	27.340.320,04	7.350,66		7.350,66

Huidig dienstjaar



Ontvangsten huidig dienstjaar

Artikel F / E / Nr	Alg. rek.	Omschrijving	Begrotings- krediet	Vastgestelde rechten	Onverhaalbare Oninvorderbare	Netto rechten





## Uitgaven huidig dienstjaar

Artikel F / E / Nr	Alg. Rek.	Omschrijving	Begrotings- krediet	Vastleggingen	Ongebruikt krediet	Aanrekeningen	Over te dra- gen krediet
70		PERSONEEL					
		Politiezone Gent					
33001/111-0100		Wedde	55.304.792,00	53.625.817,77	1.678.974,23	53.625.817,77	
33001/111-0101		Mandaattoelage korpchef	25.153,00	24.862,72	290,28	24.862,72	
33001/111-0102		Haard- of standplaatstoelage	95.080,00	117.208,67	22.128,67-	117.208,67	
33001/111-0104		Supplement vrijwillige vierdagenweek	101.923,00	71.346,24	30.576,76	71.346,24	
33001/111-0105		Nabijheidstoelage	464.566,00	412.178,65	52.387,35	412.178,65	
33001/111-0106		Toelage motorrijder	101.459,00	93.629,51	7.829,49	93.629,51	
33001/111-0108		Onderrichter	25.153,00	7.458,76	17.694,24	7.458,76	
33001/111-0109		Aanvullende- en/of compenserende toelage	110.424,00	119.758,35	9.334,35-	119.758,35	
33001/111-0112		Eindejaarstoelage (EJT) - Vast gedeelte	2.760.856,00	2.713.257,99	47.598,01	2.713.257,99	
33001/111-0150		Tweetaligheid	100,00	11.895,32	11.795,32-	11.895,32	
33001/111-0151		Toelage kennis andere talen	623.946,00	745.239,49	121.293,49-	745.239,49	
33001/111-0183		Vakantiegeld NAVAP	76.858,00	75.994,38	863,62	75.994,38	
33001/111-0199		Andere "Vaste" toelage vrij	244.381,00	676.944,74	432.563,74-	676.944,74	
33001/111-0800		Overuren	2.080.337,00	2.562.544,59	482.207,59-	2.562.544,59	
33001/111-0801		Weekenduren	7.077.563,00	7.694.329,13	616.766,13-	7.694.329,13	
33001/111-0803		Bereikbaar en terugroepbaar- bereikbaar	315.684,00	361.218,90	45.534,90-	361.218,90	
33001/111-0804		24-uur ononderbroken dienst	112,00	99,11	12,89	99,11	
33001/111-0805		Toelage immigratie (volledig-half)	100,00	30,35	69,65	30,35	
33001/111-0807		Toelage mentor - leeropdracht	1.227,00	84.538,12	83.311,12-	84.538,12	
33001/111-0820		Nachturen 19:00 - 22:00	517.581,00	571.217,55	53.636,55-	571.217,55	
33001/111-0821		Nachturen 22:00-06:00	1.051.711,00	1.325.422,16	273.711,16-	1.325.422,16	
33001/111-10	62010	Non-activiteit voorafgaand aan de pensionering	1.400.543,00		1.400.543,00		
33001/111-1000				519.234,98	519.234,98-	519.234,98	
33001/111-1012				35.439,59	35.439,59-	35.439,59	
33001/111		Totalisatiekrediet	72.379.549,00	71.849.667,07	529.881,93	71.849.667,07	
33001/112-01	62101	Vakantiegeld + Copernicuspremie	4.264.456,00	3.983.120,01	281.335,99	3.983.120,01	
33001/112-21	62121	Vergoeding voor laatste ziekte en begrafeniskosten	20.000,00		20.000,00		
33001/112		Totalisatiekrediet	4.284.456,00	3.983.120,01	301.335,99	3.983.120,01	

## Ontvangsten huidig dienstjaar

Artikel F / E / Nr	Alg. rek.	Omschrijving	Begrotings- krediet	Vastgestelde rechten	Onverhaalbare Oninvorderbare	Netto rechten
60		PRESTATIES				
		Politiezone Gent				
33000/106-01	77100	Creditnota's en ristorno's gewone dienst	400.000,00	260,19		260,19
33000/161-01	71301	Rechtstreekse prestaties betreffende de functie	10.000,00	3.834,00		3.834,00
33000/161-02	71302	Verkoop van goederen betreffende de functie	500,00	4.068,20		4.068,20
33000/161-06	71309	Terugvordering van procedure- en vervolgingskosten	30.000,00	42.490,46		42.490,46
33000/161-14	71309	Terugvordering van voordelen in natura van het personeel en van de mandatarissen		19.145,30		19.145,30
33000/161-48	71309	Andere ontvangsten en terugvorderingen	10.000,00	5.480,29		5.480,29
33000/162-01	71309	Prestaties voor de overheidsinstellingen	1.450.000,00	1.147.920,06	5.000,00	1.142.920,06
33000/163-01	71320	Verhuring van onroerende goederen aan ondernemingen en gezinnen	4.450,00	4.745,32		4.745,32
		Politiezone Gent				
33001/106-02	77100	Terugvordering van ten onrechte betaalde personeelsuitgaven	100.000,00	123.215,25		123.215,25
33001/161-14	71309	Terugvordering van voordelen in natura van het personeel en van de mandatarissen	260.645,00			
33001/161-1402				215.135,48		215.135,48
		Politiezone Gent - Calog				
33070/106-02	77100	Terugvordering van ten onrechte betaalde personeelsuitgaven	25.000,00	68.391,14		68.391,14
33070/161-14	71309	Terugvordering van voordelen in natura van het personeel en van de mandatarissen	43.900,00			
33070/161-1402				35.643,00		35.643,00

## Uitgaven huidig dienstjaar

Artikel F / E / Nr	Alg. Rek.	Omschrijving	Begrotings- krediet	Vastleggingen	Ongebruikt krediet	Aanrekeningen	Over te dra- gen krediet
33001/112-10 NV	62110	Vakantiegeld NAVAP	103.281,00	70.321,64	32.959,36	70.321,64	
33001/113-01	62201	Patronale bijdragen aan de R.S.Z.P.P.O. voor het gemeentepersoneel	9.128.472,00	8.858.670,88	269.801,12	8.858.670,88	
33001/113-08	62208	Patronale bijdragen aan de R.S.Z.P.P.O. voor prestaties van het gemeentepersoneel	1.702.435,00	2.353.643,36	651.208,36-	2.353.643,36	
33001/113-21	62401	Patronale bijdragen aan de omslagkas voor gemeentelijke pensioenen	20.786.988,00	20.243.175,90	543.812,10	20.243.175,90	
33001/113-48	62429	Patronale bijdragen aan andere pensioenkassen	973.275,00	1.407.037,80	433.762,80-	1.407.037,80	
33001/113		Totalisatiekrediet	32.591.170,00	32.862.527,94	271.357,94-	32.862.527,94	
33001/115-0110	62501	Vergoeding verplaatsingskosten van/naar werk/km	245.304,00	398.606,28	153.302,28-	398.606,28	
33001/115-0111	62501	Vergoeding verplaatsingskn van/naar werk/soc. Abt.	100.000,00	100.351,00	351,00-	89.032,17	11.318,83
33001/115		Totalisatiekrediet	345.304,00	498.957,28	153.653,28-	487.638,45	11.318,83
33001/115-41 NV	62541	Andere geldelijke tegemoetkomingen aan het gemeentepersoneel	1.174.097,00	1.202.574,41	28.477,41-	1.105.990,41	96.584,00
33001/116-02	62600	Renten rechtstreeks ten laste van de gemeente	100.000,00	101.087,25	1.087,25-	101.087,25	
33001/116		Totalisatiekrediet	100.000,00	101.087,25	1.087,25-	101.087,25	
33001/118-01	62801	Bijdragen aan de gemeenschappelijke sociale dienst	108.239,00	108.620,20	381,20-	108.620,20	
33001/118		Totalisatiekrediet	108.239,00	108.620,20	381,20-	108.620,20	
		<b>Politiezone Gent - Calog</b>					
33070/111-0100		Wedde	9.848.926,00	9.018.709,97	830.216,03	9.018.709,97	
33070/111-0102		Haard- of standplaatstoelage	37.205,00	34.287,32	2.917,68	34.287,32	
33070/111-0104		Supplement vrijwillige vierdagenweek	72.682,00	30.832,25	41.849,75	30.832,25	
33070/111-0107		Toelage strategisch- of misdrijfanalist	21.990,00	24.006,54	2.016,54-	24.006,54	
33070/111-0112		Eindejaarstoelage	483.397,00	448.614,43	34.782,57	448.614,43	
33070/111-0114		Integratiepremie niveau D	100,00	335,87	235,87-	335,87	
33070/111-0150		Tweetaligheid	100,00		100,00		
33070/111-0151		Toelage kennis andere talen	105.062,00	115.179,30	10.117,30-	115.179,30	
33070/111-0181		Toelage kledij militairen		1.534,75	1.534,75-	1.534,75	

Ontvangsten huidig dienstjaar

Artikel F / E / Nr	Alg. rek.	Omschrijving	Begrotings- krediet	Vastgestelde rechten	Onverhaalbare Oninvorderbare	Netto rechten

## Uitgaven huidig dienstjaar

Artikel F / E / Nr	Alg. Rek.	Omschrijving	Begrotings- krediet	Vastleggingen	Ongebruikt krediet	Aanrekeningen	Over te dra- gen krediet
33070/111-0182		Premie leidinggevende	21.922,00	17.368,08	4.553,92	17.368,08	
33070/111-0199		Andere "Vaste" toelage vrij	23.526,00	137.864,09	114.338,09-	137.864,09	
33070/111-0800		Overuren	43.758,00	62.454,49	18.696,49-	62.454,49	
33070/111-0801		Weekenduren	97.011,00	83.099,37	13.911,63	83.099,37	
33070/111-0803		Bereikbaar en terugroepbaar- bereikbaar	60.466,00	63.163,43	2.697,43-	63.163,43	
33070/111-0807		Toelage mentor - leeropdracht	100,00	1.892,68	1.792,68-	1.892,68	
33070/111-0820		Nachturen 19:00 - 22:00	8.330,00	6.673,47	1.656,53	6.673,47	
33070/111-0821		Nachturen 22:00-06:00	12.626,00	11.937,08	688,92	11.937,08	
33070/111		Totalisatiekrediet	10.837.201,00	10.057.953,12	779.247,88	10.057.953,12	
33070/112-01	62101	Vakantiegeld + Copernicuspremie	762.526,00	742.978,67	19.547,33	742.978,67	
33070/112-21	62121	Vergoeding voor laatste ziekte en begrafeniskosten	5.000,00	8.015,32	3.015,32-	8.015,32	
33070/112		Totalisatiekrediet	767.526,00	750.993,99	16.532,01	750.993,99	
33070/113-01	62201	Patronale bijdragen aan de R.S.Z.P.P.O. voor het gemeentepersoneel	1.620.381,00	1.508.025,39	112.355,61	1.508.025,39	
33070/113-08	62208	Patronale bijdragen aan de R.S.Z.P.P.O. voor prestaties van het gemeentepersoneel	36.266,00	39.436,33	3.170,33-	39.436,33	
33070/113-21	62401	Patronale bijdragen aan de omslagkas voor gemeentelijke pensioenen	3.606.245,00	3.319.272,32	286.972,68	3.319.272,32	
33070/113		Totalisatiekrediet	5.262.892,00	4.866.734,04	396.157,96	4.866.734,04	
33070/115-0110	62501	Vergoeding verplaatsingskosten van/naar werk/km	20.922,00	30.098,70	9.176,70-	30.098,70	
33070/115-0111	62501	Vergoeding verplaatsingskn van/naar werk/soc. Abt.	80.000,00	79.517,16	482,84	41.956,81	37.560,35
33070/115-41	62541	Andere geldelijke tegemoetkomingen aan het gemeentepersoneel	197.749,00	204.140,92	6.391,92-	183.179,92	20.961,00
33070/115		Totalisatiekrediet	298.671,00	313.756,78	15.085,78-	255.235,43	58.521,35
33070/116-02	62600	Renten rechtstreeks ten laste van de gemeente	15.000,00	15.237,36	237,36-	15.237,36	
33070/116		Totalisatiekrediet	15.000,00	15.237,36	237,36-	15.237,36	
33070/118-01	62801	Bijdragen aan de gemeenschappelijke sociale dienst	15.432,00	14.617,06	814,94	14.617,06	
33070/118		Totalisatiekrediet	15.432,00	14.617,06	814,94	14.617,06	
		Politiezone Gent - Politiesecretaris					

Ontvangsten huidig dienstjaar

Artikel F / E / Nr	Alg. rek.	Omschrijving	Begrotings- krediet	Vastgestelde rechten	Onverhaalbare Oninvorderbare	Netto rechten

## Uitgaven huidig dienstjaar

Artikel F / E / Nr	Alg. Rek.	Omschrijving	Begrotings- krediet	Vastleggingen	Ongebruikt krediet	Aanrekeningen	Over te dra- gen krediet
33098/111-0100		Toelage Secretaris van de Zone	22.638,00	22.376,37	261,63	22.376,37	
33098/111		Totalisatiekrediet	22.638,00	22.376,37	261,63	22.376,37	
33098/113-01	62201	Patronale bijdragen aan de R.S.Z.P.P.O. voor het gemeentepersoneel	6.533,00	3.462,74	3.070,26	3.462,74	
33098/113		Totalisatiekrediet	6.533,00	3.462,74	3.070,26	3.462,74	
33098/118-01	62801	Bijdragen aan de gemeenschappelijke sociale dienst	34,00	33,54	0,46	33,54	
33098/118		Totalisatiekrediet	34,00	33,54	0,46	33,54	
		<b>Politiezone Gent - Bijzondere Rekenplichtige</b>					
33099/111-0100		Toelage Bijzondere Rekenplichtige	22.638,00	22.376,37	261,63	22.376,37	
33099/111		Totalisatiekrediet	22.638,00	22.376,37	261,63	22.376,37	
33099/113-01	62201	Patronale bijdragen aan de R.S.Z.P.P.O. voor het gemeentepersoneel	6.533,00	3.462,74	3.070,26	3.462,74	
33099/113		Totalisatiekrediet	6.533,00	3.462,74	3.070,26	3.462,74	
33099/118-01	62801	Bijdragen aan de gemeenschappelijke sociale dienst	34,00	33,54	0,46	33,54	
33099/118		Totalisatiekrediet	34,00	33,54	0,46	33,54	
399/000-70		Totaal	128341.228,00	126747.913,45	1.593.314,55	126581.489,27	166.424,18
71		<b>WERKINGSKOSTEN</b>					
		<b>Politiezone Gent</b>					
33000/122-01	61201	Erelonen en vergoedingen expertises	5.000,00		5.000,00		
33000/122-02	61202	Erelonen en vergoedingen voor studies en werken van de gewone dienst	5.000,00	20.322,86	15.322,86-	11.337,66	8.985,20
33000/122-03	61203	Erelonen en vergoedingen aan advocaten, artsen en paramedici	217.650,00	266.728,46	49.078,46-	230.699,71	36.028,75
33000/122-04	61204	Auteursrechten, erelonen en vergoedingen voor optredens, lesgevers, gidsen enz.	11.250,00	10.087,06	1.162,94	1.387,06	8.700,00
33000/122-06	61206	Vergoeding voor bij de gemeente gedetacheerd personeel	759.600,00	657.001,49	102.598,51	560.746,14	96.255,35
33000/122-48	61209	Erelonen en vergoedingen voor andere prestaties	3.750,00	4.400,00	650,00-	2.134,67	2.265,33

Ontvangsten huidig dienstjaar

Artikel F / E / Nr	Alg. rek.	Omschrijving	Begrotings- krediet	Vastgestelde rechten	Onverhaalbare Oninvorderbare	Netto rechten

## Uitgaven huidig dienstjaar

Artikel F / E / Nr	Alg. Rek.	Omschrijving	Begrotings- krediet	Vastleggingen	Ongebruikt krediet	Aanrekeningen	Over te dra- gen krediet
33000/122		Totalisatiekrediet	1.002.250,00	958.539,87	43.710,13	806.305,24	152.234,63
33000/123-02	60711	Kantoorbenodigdheden voor rechtstreeks verbruik	93.000,00	126.095,55	33.095,55-	111.064,82	15.030,73
33000/123-06	61311	Prestaties van derden, eigen aan de functie	150.000,00	42.760,94	107.239,06	36.152,28	6.608,66
33000/123-07	61312	Frankeringskosten	130.000,00	87.039,13	42.960,87	79.102,34	7.936,79
33000/123-11	61312	Telefoonkosten	149.500,00	89.912,54	59.587,46	89.539,61	372,93
33000/123-12	61313	Huur- en onderhoudskosten van bureaumaterieel en -meubilair	350.000,00	358.493,50	8.493,50-	326.632,03	31.861,47
33000/123-13	61313	Beheers- en werkingskosten van de informatica	100.000,00	142.620,28	42.620,28-	114.185,93	28.434,35
33000/123-14	61314	Prestaties geleverd door de arbeidsgeneeskundige dienst	184.000,00	255.794,82	71.794,82-	205.588,28	50.206,54
33000/123-15	61319	Procedure- en vervolgingskosten	80.000,00	55.802,93	24.197,07	55.802,93	
33000/123-16	61315	Receptie- en representatiekosten	13.200,00	47.299,86	34.099,86-	31.531,36	15.768,50
33000/123-17	61319	Kosten voor beroepsopleiding personeel	383.000,00	381.100,10	1.899,90	327.732,94	53.367,16
33000/123-18	61319	Kosten voor het inrichten van examens	6.000,00		6.000,00		
33000/123-19	61316	Kosten voor aankoop van boeken en documentatie, abonnementen	40.650,00	29.135,73	11.514,27	11.170,23	17.965,50
33000/123-48	61319	Andere administratiekosten	229.500,00	266.558,56	37.058,56-	212.379,72	54.178,84
33000/123		Totalisatiekrediet	1.908.850,00	1.882.613,94	26.236,06	1.600.882,47	281.731,47
33000/124-02	60712	Technische benodigdheden voor rechtstreeks verbruik	740.000,00	876.443,83	136.443,83-	822.108,11	54.335,72
33000/124-05	61322	Aankoop, onderhoud en huur van werkkleding voor het gemeentepersoneel	1.168.000,00	1.351.074,11	183.074,11-	1.189.961,76	161.112,35
33000/124-06	61321	Prestaties van derden, eigen aan de functie	932.000,00	925.582,68	6.417,32	623.509,12	302.073,56
33000/124-08	61509	Verzekeringen - burgerlijke aansprakelijkheid, diefstal, brand, meubilair enz.	62.000,00	71.583,43	9.583,43-	71.448,43	135,00
33000/124-10	61609	Belastingen, taksen en retributies, eigen aan de functie	100,00		100,00		
33000/124-12	61321	Huur- en onderhoudskosten van technische benodigdheden	120.000,00	172.491,24	52.491,24-	171.492,96	998,28
33000/124-48	61329	Andere technische kosten	539.803,00	592.565,91	52.762,91-	564.360,91	28.205,00

Ontvangsten huidig dienstjaar

Artikel F / E / Nr	Alg. rek.	Omschrijving	Begrotings- krediet	Vastgestelde rechten	Onverhaalbare Oninvorderbare	Netto rechten

## Uitgaven huidig dienstjaar

Artikel F / E / Nr	Alg. Rek.	Omschrijving	Begrotings- krediet	Vastleggingen	Ongebruikt krediet	Aanrekeningen	Over te dra- gen krediet
33000/124		Totalisatiekrediet	3.561.903,00	3.989.741,20	427.838,20-	3.442.881,29	546.859,91
33000/125-02	60713	Benodigdheden voor gebouwen, voor rechtstreeks verbruik	50.000,00	27.876,48	22.123,52	27.321,17	555,31
33000/125-03	60714	Brandstoffen voor de verwarming van de gebouwen	1.000,00		1.000,00		
33000/125-06	61331	Prestaties van derden voor de gebouwen, eigen aan de functie	1.851.100,00	1.959.174,85	108.074,85-	1.610.360,07	348.814,78
33000/125-08	61509	Verzekering van de onroerende goederen	15.000,00	18.322,38	3.322,38-	18.322,38	
33000/125-10	61601	Belastingen, taksen en retributies op onroerende goederen	2.500,00	3.030,81	530,81-	3.030,81	
33000/125-12	61332	Levering van elektriciteit voor de gebouwen	475.000,00	187.924,83	287.075,17	187.924,83	
33000/125-13	61333	Levering van gas voor de gebouwen	960.000,00	155.388,42	804.611,58	155.388,42	
33000/125-15	61335	Levering van water voor de gebouwen	49.000,00	63.866,78	14.866,78-	63.866,78	
33000/125		Totalisatiekrediet	3.403.600,00	2.415.584,55	988.015,45	2.066.214,46	349.370,09
33000/126-01	61000	Huur en huurlasten van onroerende goederen	559.490,00	595.328,99	35.838,99-	581.894,26	13.434,73
33000/126		Totalisatiekrediet	559.490,00	595.328,99	35.838,99-	581.894,26	13.434,73
33000/127-02	60715	Materialen voor voertuigen voor rechtstreeks verbruik	121.000,00	127.555,80	6.555,80-	98.693,37	28.862,43
33000/127-03	60715	Olie en brandstof voor voertuigen	465.000,00	426.195,64	38.804,36	373.311,10	52.884,54
33000/127-06	61341	Prestaties van derden voor voertuigen	670.000,00	893.412,63	223.412,63-	452.394,03	441.018,60
33000/127-08	61501	Verzekering voor voertuigen	200.000,00	200.500,00	500,00-	168.384,86	32.115,14
33000/127-10	61604	Belastingen en taksen op voertuigen	40.000,00	39.030,00	970,00	21.823,37	17.206,63
33000/127-12	61343	Huur van transportmaterieel	43.000,00	30.450,00	12.550,00	29.542,87	907,13
33000/127-48	61349	Andere kosten voor voertuigen	500,00		500,00		
33000/127		Totalisatiekrediet	1.539.500,00	1.717.144,07	177.644,07-	1.144.149,60	572.994,47
33000/128-01	65801	Administratieve kosten voor het financieel beheer	100,00	79,22	20,78	79,22	
33000/128-10	61602	Roerende voorheffing	75,00	0,94	74,06	0,94	
33000/128		Totalisatiekrediet	175,00	80,16	94,84	80,16	
33000/140-02	60717	Benodigdheden voor wegen en waterlopen voor rechtstreeks verbruik	1.000,00	9.251,97	8.251,97-	9.158,50	93,47
33000/140		Totalisatiekrediet	1.000,00	9.251,97	8.251,97-	9.158,50	93,47

Ontvangsten huidig dienstjaar

Artikel F / E / Nr	Alg. rek.	Omschrijving	Begrotings- krediet	Vastgestelde rechten	Onverhaalbare Oninvorderbare	Netto rechten

## Uitgaven huidig dienstjaar

Artikel F / E / Nr	Alg. Rek.	Omschrijving	Begrotings- krediet	Vastleggingen	Ongebruikt krediet	Aanrekeningen	Over te dra- gen krediet
		<b>Politiezone Gent</b>					
33001/121-01	61101	Reis- en verblijfkosten van gemeentepersoneel en mandatarissen	27.500,00	36.976,28	9.476,28-	36.976,28	
33001/121-03	61103	Vergoeding voor kledingkosten	255.000,00	256.025,36	1.025,36-	256.025,36	
33001/121-4801		Vergoeding telefoon	358.483,00	343.185,43	15.297,57	343.185,43	
33001/121-4802		Vergoeding gerechtelijk onderzoek-maandelijks	504.198,00	431.840,97	72.357,03	431.840,97	
33001/121-4803		Vergoeding gerechtelijk onderzoek-dag	100,00		100,00		
33001/121-4804		Vergoeding politiehond	21.430,00	25.664,68	4.234,68-	25.664,68	
33001/121-4820		Maaltijdvergoedingen- Model 9Bis	1.000,00	82.661,72	81.661,72-	82.661,72	
33001/121-4821		Maaltijdvergoedingen en verblijfskosten- Model L021	1.000,00	575,60	424,40	575,60	
33001/121-4822		Maaltijdvergoedingen en verblijfskosten- Model L096	1.000,00		1.000,00		
33001/121-4899	61109	Andere vergoedingen	100,00	1.093,42	993,42-	1.093,42	
33001/121		Totalisatiekrediet	1.169.811,00	1.178.023,46	8.212,46-	1.178.023,46	
33001/121-4805 NV			72.000,00	68.240,00	3.760,00	68.240,00	
33001/121-4806 NV			126.000,00	32.792,71	93.207,29	32.792,71	
		<b>Politiezone Gent - Calog</b>					
33070/121-01	61101	Reis- en verblijfkosten van gemeentepersoneel en mandatarissen	2.500,00	2.381,68	118,32	2.381,68	
33070/121-4801		Vergoeding telefoon	6.038,00	5.750,30	287,70	5.750,30	
33070/121-4820		Maaltijdvergoedingen- Model 9Bis	1.100,00		1.100,00		
33070/121-4821		Maaltijdvergoedingen en verblijfskosten- Model L021	1.000,00		1.000,00		
33070/121-4822		Maaltijdvergoedingen en verblijfskosten- Model L096	100,00		100,00		
33070/121		Totalisatiekrediet	10.738,00	8.131,98	2.606,02	8.131,98	
33070/121-4805 NV			48.000,00	26.040,00	21.960,00	26.040,00	
33070/121-4806 NV			84.000,00	33.636,76	50.363,24	33.636,76	
399/000-71		Totaal	13.487.317,00	12.915.149,66	572.167,34	10.998.430,89	1.916.718,77
72		OVERDRACHTEN					



## Uitgaven huidig dienstjaar

Artikel F / E / Nr	Alg. Rek.	Omschrijving	Begrotings- krediet	Vastleggingen	Ongebruikt krediet	Aanrekeningen	Over te dra- gen krediet
		Politiezone Gent					
33000/301-01	67111	Onwaarden op niet geïnde-vastgestelde rechten van de gewone dienst	500,00		500,00		
33000/301-02	67111	Terugbetaling van onwaarden op geïnde vastgestelde rechten van de gewone dienst	500,00		500,00		
33000/301		Totalisatiekrediet	1.000,00		1.000,00		
33000/322-48	67151	Kleine schadeloosstellingen aan ondernemingen		1.000,00	1.000,00-		1.000,00
33000/322		Totalisatiekrediet		1.000,00	1.000,00-		1.000,00
33000/332-02	63212	Subsidies aan instellingen ten dienste van gezinnen	13.000,00	12.500,00	500,00	12.500,00	
33000/332-48	67151	Kleine schadeloosstellingen aan gezinnen	25.000,00	2.306,56	22.693,44	2.306,56	
33000/332		Totalisatiekrediet	38.000,00	14.806,56	23.193,44	14.806,56	
33000/415-02	62802	Tussenkost in vakbondspremies	82.800,00	60.096,05	22.703,95	60.096,05	
33000/415		Totalisatiekrediet	82.800,00	60.096,05	22.703,95	60.096,05	
33000/435-01	63617	Bijdragen in de werkingskosten gedragen door andere overheidsinstellingen	1.575.500,00	1.575.500,00		1.071.282,00	504.218,00
33000/435		Totalisatiekrediet	1.575.500,00	1.575.500,00		1.071.282,00	504.218,00

## Ontvangsten huidig dienstjaar

Artikel F / E / Nr	Alg. rek.	Omschrijving	Begrotings- krediet	Vastgestelde rechten	Onverhaalbare Oninvorderbare	Netto rechten
		Politiezone Gent				
33000/380-01	77100	Vergoedingen voor kleine schade vanwege ondernemingen en gezinnen	345.000,00	394.809,89		394.809,89
33000/380-03	70910	Boeten		6.480,00		6.480,00
33000/465-02	73405	Federale sociale toelage I	4.516.911,00	4.508.174,61		4.508.174,61
33000/465-48	73405	Federale basistoelage	26.600.395,00	25.720.359,59		25.720.359,59
33000/466-01	73406	Responsabiliseringstoelage	1.622.124,00			
33000/485-48	73619	Gemeentelijke dotatie	113.204.522,00	113.440.602,37		113.440.602,37
		Politiezone Gent				
33001/465-02	73405	Federale sociale toelage II	2.546.076,00	1.307.926,99		1.307.926,99
		Lok.pol.Gent-toelage				
33002/465-02	73405	Federale toelage NAVAP	862.719,00	673.778,10		673.778,10
		Politiezone Gent - Toelage				
33003/465-02	73405	Bijdragen van de hogere overheden voor de personeelsuitgaven	281,00			
33003/465-48	73405	Federale toel uitrusting handhaving openbare orde	18.612,00	18.612,31		18.612,31
		Politiezone Gent - Bijkomende Federale Basistoelage				
33004/465-48	73405	Bijkomende federale toelage	498.577,00	498.577,20		498.577,20
		Politiezone Gent - Federale Toelage Verkeersveiligheidsactieplannen				
33005/465-48	73405	Federale toelage verkeersveiligheidsactieplannen	992.598,00	992.598,86		992.598,86
		Eénmalige specifieke bijkomende federale toelage				
33006/465-48	73405	Andere specifieke subsidies van de hogere overheden		75.246,01		75.246,01
33007/465-48	73405	Andere specifieke subsidies van de hogere overheden		112.450,72		112.450,72
		Gemeente Politie - Toelage Salduz				



Ontvangsten huidig dienstjaar

Artikel F / E / Nr	Alg. rek.	Omschrijving	Begrotings- krediet	Vastgestelde rechten	Onverhaalbare Oninvorderbare	Netto rechten
33008/465-48	73405	Andere specifieke subsidies van de hogere overheden		55.837,38		55.837,38
33009/465-48	73405	Andere specifieke subsidies van de hogere overheden		140.097,14		140.097,14
33010/465-48	73405	Andere specifieke subsidies van de hogere overheden		2.073.627,29		2.073.627,29
399/000-61		Totaal	151.207.815,00	150.019.178,46		150.019.178,46
62		SCHULD				
		Politiezone Gent				
33000/264-02	75788	Creditintresten op termijnrekeningen GKB	100,00	3,14		3,14
33000/265-01	75781	Nalatigheidsintresten op schuldvorderingen	10.000,00	16.075,05	36,00	16.039,05
33000/266-01	75726	Wisselkoersverschillen ten gunste	100,00	0,01		0,01
399/000-62		Totaal	10.200,00	16.078,20	36,00	16.042,20
399/000-63		Totaal G.O.	153.552.510,00	151.705.585,35	5.036,00	151.700.549,35



Ontvangsten huidig dienstjaar

Artikel F / E / Nr	Alg. rek.	Omschrijving	Begrotings- krediet	Vastgestelde rechten	Onverhaalbare Oninvorderbare	Netto rechten
80		OVERDRACHTEN				
		Politiezone Gent				
33000/685-51	15611	Investeringsubsidies in kapitaal van andere overheidsinstellingen voor specifieke investeringen		19.475,09		19.475,09
399/000-80		Totaal		19.475,09		19.475,09
81		INVESTERINGEN				
		Politiezone Gent				
33000/773-51	23221	Verkoop van fietsen, brom- en motorfietsen		540,00		540,00
33000/773-52	23221	Verkoop van auto's en bestelwagens		46.831,00		46.831,00
33000/779-98	77241	Verkoop van ander roerend patrimonium		840,00		840,00
399/000-81		Totaal		48.211,00		48.211,00
82		SCHULD				
		Politiezone Gent				
33000/961-51	17101	Leningen ten laste van de gemeente	7.761.250,00			
399/000-82		Totaal	7.761.250,00			





Samenvattingen

Gewone uitgaven

Personeel

000/70

Funct	Omschrijving	Begrotings- krediet	Vastgelegde Uitgaven	Ongebruikt krediet	Aanrekeningen	Over te dragen krediet
399	Justitie - Politie	128.341.228,00	126.747.913,45	1.593.314,55	126.581.489,27	166.424,18
	Totaal huidig dienstjaar	128.341.228,00	126.747.913,45	1.593.314,55	126.581.489,27	166.424,18
	Overgebracht van vorige rekening	554.677,09	110.118,53	444.558,56	110.118,53	
	Nieuw aangevraagde kredieten (art.02)	4.139.348,00	2.814.417,16	1.324.930,84	2.814.417,16	
	Algemeen totaal	133.035.253,09	129.672.449,14	3.362.803,95	129.506.024,96	166.424,18

Gewone ontvangsten

Prestaties

000/60

Funct	Omschrijving	Begrotings- krediet	Vastgestelde rechten	Onverhaalbare Oninvorderbare	Netto rechten	
399	Justitie - Politie	2.334.495,00	1.670.328,69	5.000,00	1.665.328,69	
	Totaal huidig dienstjaar	2.334.495,00	1.670.328,69	5.000,00	1.665.328,69	
	Nieuw aangevraagde kredieten (art.02)		1.519.318,02		1.519.318,02	
	Algemeen totaal	2.334.495,00	3.189.646,71	5.000,00	3.184.646,71	

Gewone uitgaven

Werkingskosten

000/71

Funct	Omschrijving	Begrotings- krediet	Vastgelegde Uitgaven	Ongebruikt krediet	Aanrekeningen	Over te dragen krediet
399	Justitie - Politie	13.487.317,00	12.915.149,66	572.167,34	10.998.430,89	1.916.718,77
	Totaal huidig dienstjaar	13.487.317,00	12.915.149,66	572.167,34	10.998.430,89	1.916.718,77
	Overgebracht van vorige rekening	2.766.134,30	1.889.965,83	876.168,47	1.297.320,35	592.645,48
	Nieuw aangevraagde kredieten (art.02)	297.163,00	130.661,26	166.501,74	128.989,19	1.672,07
	Algemeen totaal	16.550.614,30	14.935.776,75	1.614.837,55	12.424.740,43	2.511.036,32

Gewone ontvangsten

---

Gewone uitgaven

Overdrachten

000/72

Funct	Omschrijving	Begrotings- krediet	Vastgelegde Uitgaven	Ongebruikt krediet	Aanrekeningen	Over te dragen krediet
399	Justitie - Politie	1.697.300,00	1.651.402,61	45.897,39	1.146.184,61	505.218,00
	Totaal huidig dienstjaar	1.697.300,00	1.651.402,61	45.897,39	1.146.184,61	505.218,00
	Overgebracht van vorige rekening	50,00		50,00		
	Nieuw aangevraagde kredieten (art.02)	3.607.840,00	3.572.840,00	35.000,00	3.446.557,00	126.283,00
	Algemeen totaal	5.305.190,00	5.224.242,61	80.947,39	4.592.741,61	631.501,00

Gewone ontvangsten

Overdrachten

000/61

Funct	Omschrijving	Begrotings- krediet	Vastgestelde rechten	Onverhaalbare Oninvorderbare	Netto rechten	
399	Justitie - Politie	151.207.815,00	150.019.178,46		150.019.178,46	
	Totaal huidig dienstjaar	151.207.815,00	150.019.178,46		150.019.178,46	
	Nieuw aangevraagde kredieten (art.02)	1.983.182,00	1.518.948,83	1.927,11	1.517.021,72	
	Algemeen totaal	153.190.997,00	151.538.127,29	1.927,11	151.536.200,18	

Gewone uitgaven

Schuld

000/7X

Funct	Omschrijving	Begrotings- krediet	Vastgelegde Uitgaven	Ongebruikt krediet	Aanrekeningen	Over te dragen krediet
399	Justitie - Politie	1.581.487,00	881.687,72	699.799,28	881.687,72	
	Totaal huidig dienstjaar	1.581.487,00	881.687,72	699.799,28	881.687,72	
	Algemeen totaal	1.581.487,00	881.687,72	699.799,28	881.687,72	

Gewone ontvangsten

Schuld 000/62

Funct	Omschrijving	Begrotings- krediet	Vastgestelde rechten	Onverhaalbare Oninvorderbare	Netto rechten	
399	Justitie - Politie	10.200,00	16.078,20	36,00	16.042,20	
	Totaal huidig dienstjaar	10.200,00	16.078,20	36,00	16.042,20	
	Algemeen totaal	10.200,00	16.078,20	36,00	16.042,20	

## Gewone uitgaven

TOTAAL G000/73

Funct	Omschrijving	Begrotings- krediet	Vastgelegde Uitgaven	Ongebruikt krediet	Aanrekeningen	Over te dragen krediet
399	Justitie - Politie	145.107.332,00	142.196.153,44	2.911.178,56	139.607.792,49	2.588.360,95
	Totaal huidig dienstjaar	145.107.332,00	142.196.153,44	2.911.178,56	139.607.792,49	2.588.360,95
	Overgebracht van vorige rekening	3.320.861,39	2.000.084,36	1.320.777,03	1.407.438,88	592.645,48
	Nieuw aangevraagde kredieten (art.02)	8.044.351,00	6.517.918,42	1.526.432,58	6.389.963,35	127.955,07
	Overboekingen	20.489.559,00	20.683.896,96	194.337,96-	20.683.896,96	
	Algemeen totaal	176.962.103,39	171.398.053,18	5.564.050,21	168.089.091,68	3.308.961,50

Gewone ontvangsten

TOTAAL G000/63

Funct	Omschrijving	Begrotings- krediet	Vastgestelde rechten	Onverhaalbare Oninvorderbare	Netto rechten	
399	Justitie - Politie	153.552.510,00	151.705.585,35	5.036,00	151.700.549,35	
	Totaal huidig dienstjaar	153.552.510,00	151.705.585,35	5.036,00	151.700.549,35	
	Nieuw aangevraagde kredieten (art.02)	1.983.182,00	3.038.266,85	1.927,11	3.036.339,74	
	Overboekingen					
	Algemeen totaal	155.535.692,00	154.743.852,20	6.963,11	154.736.889,09	

Buitengewone uitgaven

Overdrachten

000/90

Funct	Omschrijving	Begrotings- krediet	Vastgelegde Uitgaven	Ongebruikt krediet	Aanrekeningen	Over te dragen krediet
399	Justitie - Politie	539.559,00	683.896,96	144.337,96-	683.896,96	
	Totaal huidig dienstjaar	539.559,00	683.896,96	144.337,96-	683.896,96	
	Algemeen totaal	539.559,00	683.896,96	144.337,96-	683.896,96	

Buitengewone ontvangsten

Overdrachten

000/80

Funct	Omschrijving	Begrotings- krediet	Vastgestelde rechten	Onverhaalbare Oninvorderbare	Netto rechten	
399	Justitie - Politie		19.475,09		19.475,09	
	Totaal huidig dienstjaar		19.475,09		19.475,09	
	Nieuw aangevraagde kredieten (art.02)		7.350,66		7.350,66	
	Algemeen totaal		26.825,75		26.825,75	

Buitengewone uitgaven

Investerings

000/91

Funct	Omschrijving	Begrotings- krediet	Vastgelegde Uitgaven	Ongebruikt krediet	Aanrekeningen	Over te dragen krediet
399	Justitie - Politie	7.681.250,00	6.225.687,28	1.455.562,72	2.383.097,65	3.842.589,63
	Totaal huidig dienstjaar	7.681.250,00	6.225.687,28	1.455.562,72	2.383.097,65	3.842.589,63
	Overgebracht van vorige rekening	6.232.110,01	5.314.799,09	917.310,92	2.725.574,56	2.589.224,53
	Nieuw aangevraagde kredieten (art.02)	30.000,00	29.866,88	133,12	29.866,88	
	Algemeen totaal	13.943.360,01	11.570.353,25	2.373.006,76	5.138.539,09	6.431.814,16

Buitengewone ontvangsten

Investerings

000/81

Funct	Omschrijving	Begrotings- krediet	Vastgestelde rechten	Onverhaalbare Oninvorderbare	Netto rechten	
399	Justitie - Politie		48.211,00		48.211,00	
	Totaal huidig dienstjaar		48.211,00		48.211,00	
	Algemeen totaal		48.211,00		48.211,00	

Buitengewone uitgaven

Schuld

000/92

Funct	Omschrijving	Begrotings- krediet	Vastgelegde Uitgaven	Ongebruikt krediet	Aanrekeningen	Over te dragen krediet
	Totaal huidig dienstjaar Algemeen totaal					

Buitengewone ontvangsten

Schuld 000/82

Funct	Omschrijving	Begrotings- krediet	Vastgestelde rechten	Onverhaalbare Oninvorderbare	Netto rechten	
399	Justitie - Politie	7.761.250,00				
	Totaal huidig dienstjaar	7.761.250,00				
	Nieuw aangevraagde kredieten (art.02)	27.340.320,04				
	Algemeen totaal	35.101.570,04				

Buitengewone uitgaven

TOTAAL B000/93

Funct	Omschrijving	Begrotings- krediet	Vastgelegde Uitgaven	Ongebruikt krediet	Aanrekeningen	Over te dragen krediet
399	Justitie - Politie	8.220.809,00	6.909.584,24	1.311.224,76	3.066.994,61	3.842.589,63
	Totaal huidig dienstjaar	8.220.809,00	6.909.584,24	1.311.224,76	3.066.994,61	3.842.589,63
	Overgebracht van vorige rekening	6.232.110,01	5.314.799,09	917.310,92	2.725.574,56	2.589.224,53
	Nieuw aangevraagde kredieten (art.02)	30.000,00	29.866,88	133,12	29.866,88	
	Overboekingen	20.000.000,00	20.000.000,00		20.000.000,00	
	Algemeen totaal	34.482.919,01	32.254.250,21	2.228.668,80	25.822.436,05	6.431.814,16

Buitengewone ontvangsten

TOTAAL B000/83

Funct	Omschrijving	Begrotings- krediet	Vastgestelde rechten	Onverhaalbare Oninvorderbare	Netto rechten	
399	Justitie - Politie	7.761.250,00	67.686,09		67.686,09	
	Totaal huidig dienstjaar	7.761.250,00	67.686,09		67.686,09	
	Nieuw aangevraagde kredieten (art.02)	27.340.320,04	7.350,66		7.350,66	
	Overboekingen	20.489.559,00	20.683.896,96		20.683.896,96	
	Algemeen totaal	55.591.129,04	20.758.933,71		20.758.933,71	

## Samenvattende tabel van de vastgelegde uitgaven van de gewone dienst

Functies		Personeel 70	Werkingskosten 71	Overdrachten 72	Schuld 7X	Totaal 73
399	Justitie - Politie	126.747.913,45	12.915.149,66	1.651.402,61	881.687,72	142.196.153,44
	Totaal eigen dienstjaar	126.747.913,45	12.915.149,66	1.651.402,61	881.687,72	142.196.153,44
		Begrotingsresultaat		Boekhoudkundig resultaat		
		Netto vastgestelde rechten - vastleggingen		Netto vastgestelde rechten - aanrekeningen		
Negatief resultaat eigen dienstjaar						
Totaal vorige jaren : nieuwe uitgaven		6.517.918,42				
Totaal vorige jaren : vastleg.- overdracht		1.320.777,03-				
Negatief saldo vorige dienstjaren		2.160.801,65				
Totaal eigen + vorige dienstjaren		147.393.294,83				
Negatief resultaat vóór overboekingen						
06 - Totaal van de overboekingen		20.683.896,96				
Negatief saldo overboekingen		20.683.896,96				
Totaal van het dienstjaar		168.077.191,79				
Negatief resultaat van het dienstjaar		13.340.302,70				

Samenvattende tabel van de netto vastgestelde rechten van de gewone dienst

Functies		Prestaties 60	Overdrachten 61	Schuld 62		Totaal 63
399	Justitie - Politie	1.665.328,69	150.019.178,46	16.042,20		151.700.549,35
	Totaal eigen dienstjaar	1.665.328,69	150.019.178,46	16.042,20		151.700.549,35
		Begrotingsresultaat		Boekhoudkundig resultaat		
		Netto vastgestelde rechten - vastleggingen		Netto vastgestelde rechten - aanrekeningen		
Positief resultaat eigen dienstjaar		9.504.395,91		12.092.756,86		
Totaal vorige jaren		3.036.339,74		3.036.339,74		
Positief saldo vorige dienstjaren						
Totaal eigen + vorige dienstjaren		154.736.889,09		154.736.889,09		
Positief resultaat vóór overboekingen		7.343.594,26		7.331.694,37		
06 - Totaal van de overboekingen						
Positief saldo overboekingen						
Totaal van het dienstjaar		154.736.889,09		154.736.889,09		
Positief resultaat van het dienstjaar						

## Samenvattende tabel van de aanrekeningen van de gewone dienst

Functies		Personeel 70	Werkingskosten 71	Overdrachten 72	Schuld 7X	Totaal 73
399	Justitie - Politie	126.581.489,27	10.998.430,89	1.146.184,61	881.687,72	139.607.792,49
	Totaal eigen dienstjaar	126.581.489,27	10.998.430,89	1.146.184,61	881.687,72	139.607.792,49
		Begrotingsresultaat		Boekhoudkundig resultaat		
		Netto vastgestelde rechten - vastleggingen		Netto vastgestelde rechten - aanrekeningen		
Negatief resultaat eigen dienstjaar						
Totaal vorige jaren				7.797.402,23		
Totaal eigen + vorige dienstjaren				147.405.194,72		
Negatief resultaat vóór overboekingen						
06 - Totaal van de overboekingen				20.683.896,96		
Negatief saldo overboekingen				20.683.896,96		
Totaal van het dienstjaar				168.089.091,68		
Negatief resultaat van het dienstjaar				13.352.202,59		

S a m e n v a t t i n g : 2024

G e w o n e d i e n s t

Begrotingsresultaat v/h dienstjaar (+ of -)

13.340.302,70-

Algemeen begrotingsresultaat v/h vorige jaar (art.01)

21.135.410,13

Algemeen begrotingsresultaat GEWONE DIENST

7.795.107,43

## Samenvattende tabel van de vastgelegde uitgaven van de buitengewone dienst

Functies		Overdrachten 90	Investerings 91	Schuld 92	Totaal 93
399	Justitie - Politie	683.896,96	6.225.687,28		6.909.584,24
	Totaal eigen dienstjaar	683.896,96	6.225.687,28		6.909.584,24
		Begrotingsresultaat		Boekhoudkundig resultaat	
		Netto vastgestelde rechten - vastleggingen		Netto vastgestelde rechten - aanrekeningen	
Negatief resultaat eigen dienstjaar		6.841.898,15			
Totaal vorige jaren : nieuwe uitgaven		29.866,88			
Totaal vorige jaren : vastleg.- overdracht		917.310,92-			
Negatief saldo vorige dienstjaren					
Totaal eigen + vorige dienstjaren		6.022.140,20			
Negatief resultaat vóór overboekingen		5.947.103,45			
06 - Totaal van de overboekingen		20.000.000,00			
Negatief saldo overboekingen					
Totaal van het dienstjaar		26.022.140,20			
Negatief resultaat van het dienstjaar		5.263.206,49			

Samenvattende tabel van de netto vastgestelde rechten van de buitengewone dienst

F u n c t i e s		Overdrachten 80	Investerings 81	Schuld 82	Totaal 83
399	Justitie - Politie	19.475,09	48.211,00		67.686,09
	Totaal eigen dienstjaar	19.475,09	48.211,00		67.686,09
		Begrotingsresultaat		Boekhoudkundig resultaat	
		Netto vastgestelde rechten - vastleggingen		Netto vastgestelde rechten - aanrekeningen	
Positief resultaat eigen dienstjaar					
Totaal vorige jaren		7.350,66		7.350,66	
Positief saldo vorige dienstjaren		894.794,70			
Totaal eigen + vorige dienstjaren		75.036,75		75.036,75	
Positief resultaat vóór overboekingen					
06 - Totaal van de overboekingen		20.683.896,96		20.683.896,96	
Positief saldo overboekingen		683.896,96		683.896,96	
Totaal van het dienstjaar		20.758.933,71		20.758.933,71	
Positief resultaat van het dienstjaar					

## Samenvattende tabel van de aanrekeningen van de buitengewone dienst

Functies		Overdrachten 90	Investerings 91	Schuld 92	Totaal 93
399	Justitie - Politie	683.896,96	2.383.097,65		3.066.994,61
	Totaal eigen dienstjaar	683.896,96	2.383.097,65		3.066.994,61
		Begrotingsresultaat		Boekhoudkundig resultaat	
		Netto vastgestelde rechten - vastleggingen		Netto vastgestelde rechten - aanrekeningen	
Negatief resultaat eigen dienstjaar				2.999.308,52	
Totaal vorige jaren				2.755.441,44	
Totaal eigen + vorige dienstjaren				5.822.436,05	
Negatief resultaat vóór overboekingen				5.747.399,30	
06 - Totaal van de overboekingen				20.000.000,00	
Negatief saldo overboekingen					
Totaal van het dienstjaar				25.822.436,05	
Negatief resultaat van het dienstjaar				5.063.502,34	

S a m e n v a t t i n g : 2024

B u i t e n g e w o n e d i e n s t

Begrotingsresultaat v/h dienstjaar (+ of -)

5.263.206,49-

Algemeen begrotingsresultaat v/h vorige jaar (art.01)

27.340.320,04-

Algemeen begrotingsresultaat BUITENGEWONE DIENST

32.603.526,53-

## De synthesesetabel van de resultaten van de begrotingsrekening

	GEWONE DIENST	BUITENGEWONE DIENST
1.Vastgest.rechten ten voordele van de gem Onverhaalbare en oninvorderbare bedragen	179.200.123,72 - 6.963,11	20.758.933,71 -
Netto vastgestelde rechten	= 179.193.160,61	= 20.758.933,71
Vastgelegde uitgaven	- 171.398.053,18	- 53.362.460,24
BEGROTINGSRESULTAAT VAN HET DIENSTJAAR POSITIEF → NEGATIEF →	= 7.795.107,43	= 32.603.526,53
2.Vastgest.rechten ten voordele van de gem Onverhaalbare en oninvorderbare bedragen	179.200.123,72 - 6.963,11	20.758.933,71 -
Netto vastgestelde rechten	= 179.193.160,61	= 20.758.933,71
Aanrekeningen	- 168.089.091,68	- 46.930.646,08
BOEKHOUDK. RESULTAAT VAN HET DIENSTJAAR POSITIEF → NEGATIEF →	= 11.104.068,93	= 26.171.712,37
3.Vastgelegde uitgaven Aanrekeningen	171.398.053,18 - 168.089.091,68	53.362.460,24 - 46.930.646,08
Naar volgend dienstjaar over te dragen vastleggingen	= 3.308.961,50	= 6.431.814,16

Het college van Burgemeester en Schepenen bevestigt dat al de schuldvorderingen ten laste van de politiezone Gent, met betrekking tot de afgesloten dienstjaren, in deze begrotingsrekening werden ingeschreven onder de vastgestelde rechten en dat al de vastgelegde uitgaven waarvoor een verbintenis werd aangegaan, in deze begrotingsrekening zijn geboekt.

---

De begrotingsrekening 2024 van de politiezone Gent werd samen met de balans en de resultatenrekening van 2024 nagezien en aangenomen door de Gemeenteraad van Gent, in zijn vergadering van 26 mei 2025

Aanwezig:

---

**BEWIJS VAN BEKENDMAKING**

Het college bevestigt dat deze begrotingsrekening bekendgemaakt en aangeplakt werd.

---

De algemeen directeur,  
Stad en OCMW Gent

De Burgemeester,

Mieke HULLEBROECK

Mathias DE CLERCQ

Overgemaakt aan Mevrouw de Gouverneur van de Provincie Oost-Vlaanderen op datum van.....

---

Goedkeuring

Bijlagen

## Diverse verantwoordingen

### 1. Overboekingen

De **overschrijding** van het **budget** voor de **overboekingen** is in hoofdzaak te verklaren door de **netto-aangroei van 20 personeelsleden** in het dienstjaar 2024 ten opzichte van het dienstjaar 2023. Hierdoor dient een **groter bedrag** (berekend op onder andere het aantal reële VTE's in 2024) ter **financiering** van het **stedelijke pensioenfonds** te worden geboekt.

### 2. Personeelsuitgaven

Bij **diverse artikelen** met betrekking tot de **personeelsuitgaven** werd het **budget overschreden**. De **personeelsuitgaven** als geheel **blijven** uiteraard **binnen het budget**.

De economische groep **“personeel”** stijgt in het dienstjaar 2024 met **8.181.940 EUR** ten opzichte van het dienstjaar 2023. Deze stijging is in eerste instantie het gevolg van twee **automatische indexeringen** in 2024 van de **ambtenarenlonen** in de publieke sector ingevolge de inflatie, en in tweede instantie, een **netto-aangroei van 20 personeelsleden** ten opzichte van het dienstjaar 2023.

Voor het derde jaar op rij stellen wij een netto-aangroei vast, van in totaal **71 personeelsleden** ten opzichte van 2021. Hierbij een overzicht:

	2021	2022	2023	2024	2021-2024
Netto aangroei operationelen	21	3	25	31	80
Netto aangroei admin en log	1		1	-11	-9

Naast een **netto-aangroei** van **31 operationele personeelsleden** in 2024, stellen wij anderzijds ook een **terugval** met **11 personeelsleden** van het **administratief en logistiek kader vast** ten opzichte van het dienstjaar 2023.

Ondanks de inspanningen van de korpsleiding en de diensthoofden om de prestaties die aanleiding geven tot extra vergoedingen zo goed mogelijk te beheersen, stellen we vast dat het budget voor de **bijzondere prestaties** (weekend-, nacht- en overuren) in het **dienstjaar 2024** met ongeveer **1,4 miljoen EUR** is gestegen ten opzichte van het dienstjaar 2023.

Dit is het gevolg van een **netto-aangroei** van **31 operationele politiepersoneelsleden** die hoofdzakelijk zijn toegevoegd aan de **interventiedienst** met een **continusysteem als werkregime**. Het **toevoegen** van meer **personeelsleden** aan een **continusysteem** zorgt onlosmakelijk voor een **stijging** en een **overschrijding** van de budgetten voor **weekend- en nachturen** en de **bijhorende patronale bijdragen** op deze prestaties.

### 3. Werkingskosten

In het dienstjaar 2024 stijgt de economische groep **“werkingskosten”** met **823.666 EUR** ten opzichte van het dienstjaar 2023.

De **overschrijding** van het **budget** voor de **aankoop, huur en onderhoudskosten** van allerlei **technisch materiaal voor de uitvoering van de reguliere werking** van de politiezone heeft enerzijds te maken met een aantal **vervangingen** van dit **technisch materiaal**, anderzijds met de **netto-aangroei** van **31 operationele politiepersoneelsleden** die hoofdzakelijk zijn toegevoegd aan de **interventiedienst**.

De **meeruitgave** en **overschrijding** van het **budget** voor de **aankoop** van **uniformstukken** en **persoonlijk beschermingsmateriaal** is dan terug te verklaren door het **opnieuw beschikbaar** zijn van een aantal **courante artikelen** uit de **raamovereenkomsten** van de **Federale Politie** na **grote** en **langdurige stockbreuken** in het dienstjaar 2023.

Verder worden een aantal budgetten overschreden met betrekking tot de **aankoop** van **materialen en prestaties van derden voor dienstvoertuigen** van de politiezone. Dit heeft voornamelijk te maken met een aantal **aanpassingen aan de technische ombouw** van een aantal dienstvoertuigen om de **veiligheid en het efficiënt gebruik** van onze **dienstvoertuigen te verzekeren**. Bijkomend verlopen de **herstellingen** van **voertuigen** ingevolge **schade** niet meer via het derdebetalerssysteem van onze verzekeraar. De **herstellingskosten** voor de geleden schade worden nu eerst door ons betaald en **op de werkingskosten verrekend** om vervolgens het bedrag ter delging van de geleden schade in ontvangsten gestort te krijgen van de verzekering. Het overschrijden van de **budgetten** voor **verzekering** van de **voertuigen** heeft dan weer te maken met een **contractuele prijsherziening** van het huidige **verzekeringscontract**.

Tot slot vertonen een aantal **personeel gerelateerde uitgaven** (artikel 121) een **budgetoverschrijding** wanneer ze individueel bekeken worden. Deze uitgaven vallen echter **moeilijk te budgetteren** en kunnen nogal **fluctueren**.

Het **geheel** van de economische groep "**werkingskosten**" wordt eveneens **niet overschreden**.

#### **4. Schuld**

Voor de verwerving van het gebouw in de Ridderstraat moet de politiezone, overeenkomstig de **ministeriële omzendbrief PLP 28**, jaarlijks gedurende 20 jaar door toepassing van een correctiemechanisme een bedrag betalen aan een federaal fonds. Het **correctiemechanisme** moet ervoor zorgen dat alle politiezones bij de overdracht van administratieve en logistieke gebouwen en terreinen van de Staat naar de zones gelijk worden behandeld. Na de herzieningsclausule in het kader van de herwaardering van vermeld onroerend goed, wordt deze jaarlijkse financiële kost geraamd op **137.391 euro**.

Het deel dat het initiële bedrag ingevolge **indexering** overstijgt, zijnde **68.908,81 euro**, moet worden beschouwd als een **financiële kost van leningen** ten laste van de politiezone. Het bedrag dat in 2024 werd voorzien voor de indexering was te laag begroot, waardoor dit budget bij de rekening werd overschreden.

## GEWONE DIENST

UITGAVENARTIKEL					ONTVANGSTENARTIKEL				
Dj	Begrj	Prestj	Artikel	Omschrijving	Dj	Begrj	Prestj	Artikel	Bedrag
2024	2024	2023	33000PO/30101	Politiezone Gent Onw. n. geïnde vastg. recht. pres. gd.	2024	2024	2023	33000PO/30101	446.557,00
2024	2024	2023	33000PO/30101	Politiezone Gent Onw. n. geïnde vastg. recht. pres. gd.				Totaal Art.	446.557,00
				TOTAAL GEWONE DIENST					446.557,00
				GLOBAL TOTAAL					446.557,00

Echt verklaard te Gent,

De bijzondere rekenplichtige,

Geert VERGAERDE

Gezien en goedgekeurd door de Gemeenteraad van Gent  
op 26 mei 2025  
voor de som van vierhonderdzesenveertigduizend vijfhonderdzevenenvijftig euro.

De algemeen directeur  
Stad en OCMW Gent

De Burgemeester

Mieke Hullebroeck

Mathias DE CLERCQ

Dienst: Toezicht

## **Besluit van de Gouverneur van Oost-Vlaanderen betreffende de jaarrekening 2024 van de politiezone Gent vastgesteld bij gemeenteraadsbesluit van 26 mei 2025**

De Gouverneur van Oost-Vlaanderen,

Gelet op de Wet van 7 december 1998 tot organisatie van een geïntegreerde politiedienst, gestructureerd op twee niveaus, inzonderheid op artikel 34 en op de artikelen 77 tot 80 (hierna aangeduid als WGP);

Gelet op het Koninklijk besluit van 5 september 2001 houdende het algemeen reglement op de boekhouding van de lokale politie, inzonderheid op de artikelen 66 tot 72 (hierna aangeduid als ARPC);

Gelet op de ministeriële omzendbrieven PLP 33, 38 en 38bis betreffende de jaarrekeningen van de politiezones;

Gelet op de ministeriële omzendbrief PLP 63 betreffende de onderrichtingen voor het opstellen van de politiebegroting voor 2024 ten behoeve van de politiezones;

Gelet op het besluit van de gemeenteraad van Gent van 26 mei 2025 houdende de vaststelling van de jaarrekening 2024 van de politiezone Gent;

Gelet op de jaarrekening 2024, inzonderheid op de begrotingsrekening, de balans, de resultatenrekening en op de overige bijlagen;

Overwegende dat een afschrift van het besluit van de gemeenteraad van Gent op 12 augustus 2025 op het provinciaal gouvernement is ingekomen;

Overwegende dat krachtens artikel 78 WGP de besluiten van de gemeenteraad betreffende de rekeningen die betrekking hebben op de lokale politie onderworpen zijn aan de goedkeuring van de gouverneur, die zich over de goedkeuring ervan uitspreekt en de bedragen ervan vaststelt binnen een termijn van 200 dagen die ingaat op de dag na het inkomen van de rekening bij de gouverneur;

Overwegende dat de wettelijke termijn waarbinnen mijn ambt het dossier dient te behandelen vastgesteld is op 28 februari 2026;

Overwegende dat bij het onderzoek van de budgettaire boekhouding werd vastgesteld dat de in de begroting 2024 voorziene kredieten op het artikel 330/512-56 (éénmalige bijdrage aan privé-ondernemingen en verzekeringspremies) met € 194.337,96 werden overschreden; dat kredietoverschrijdingen in strijd zijn met artikel 10 ARPC;

Overwegende dat dat de correctie van de indexatie van de federale basistoelage 2024 reeds werd geboekt onder het artikel 330/465-48; dat gezien de correctie van de indexatie echter werd bekendgemaakt bij Ministerieel besluit van 27 januari 2025 en artikel 4 van dat MB expliciet de inwerkingtreding van dit MB bepaalt op 1 januari 2025, kan aldus besloten worden dat deze vroegtijdig werd verwerkt in de jaarrekening 2024, die is vastgesteld per 31 december 2024;

Overwegende dat bij het onderzoek van de algemene boekhouding werd vastgesteld dat het resultaat van het dienstjaar 2023 reeds werd gekapitaliseerd; dat voor de kapitalisatie van dit resultaat mijn goedkeuring van de jaarrekening 2023 diende afgewacht te worden; dat ik de jaarrekening 2023 goedkeurde bij besluit van 17 februari 2025; dat aldus op datum van de jaarrekening 2024 (31/12/2024) dit resultaat nog diende voor te komen op de algemene rekening 13021 (nadelig saldo van het voorgaande dienstjaar) in plaats van reeds op de algemene rekening 12000 (gekapitaliseerde resultaten); dat dit niet correct is maar, dat gezien ik de jaarrekening 2023 nadien goedkeurde, dit geen verdere gevolgen heeft;

Overwegende dat bovenstaande vaststellingen niet van die aard zijn om de jaarrekening van goedkeuring te onthouden;

Om deze redenen,

## Besluit

Artikel 1:

De begrotingsrekening 2024, de balans op 31 december 2024 en de resultatenrekening over het dienstjaar 2024 van de politiezone Gent, zoals vastgesteld in artikel 2 van dit besluit, worden goedgekeurd;

Artikel 2:

De jaarrekening 2024 van de politiezone Gent wordt als volgt vastgesteld (bedragen in €):

<b><u>BEGROTINGSREKENING OVER HET DIENSTJAAR 2024</u></b>	
Netto-vastgestelde rechten (gewone dienst)	179.193.160,61
Vastgelegde uitgaven (gewone dienst)	171.398.053,18
<b>Begrotingsresultaat (gewone dienst)</b>	<b>7.795.107,43</b>
Over te dragen vastgelegde uitgaven (gewone dienst)	3.308.961,50
<b>Boekhoudkundig resultaat (gewone dienst)</b>	<b>11.104.068,93</b>
Netto-vastgestelde rechten (buitengewone dienst)	20.758.933,71
Vastgelegde uitgaven (buitengewone dienst)	53.362.460,24
<b>Begrotingsresultaat (buitengewone dienst)</b>	<b>-32.603.526,53</b>
Over te dragen vastgelegde uitgaven (buitengewone dienst)	6.431.814,16
<b>Boekhoudkundig resultaat (buitengewone dienst)</b>	<b>-26.171.712,37</b>
<b><u>BALANS PER 31 DECEMBER 2024</u></b>	
Vaste activa	43.655.540
Vlottende activa	16.257.969
<b>Totaal van de activa</b>	<b>59.913.509</b>
Eigen vermogen	45.245.427
Voorzieningen	0
Schulden	14.668.082
<b>Totaal van de passiva</b>	<b>59.913.509</b>

**RESULTATENREKENING OVER HET DIENSTJAAR 2024**

Exploitatieresultaat	5.435.039
Uitzonderlijk resultaat	-22.245.262
<b>Resultaat van het dienstjaar</b>	<b>-16.810.223</b>

Artikel 3:

Dit besluit wordt samengevoegd bij het dossier van de jaarrekening en maakt er inherent deel van uit.

Gent, 26 februari 2026

get. Carina Van Cauter



Voor eensluidend verklaard afschrift,  
namens de Gouverneur :  
de gedelegeerde ambtenaar,

  
Ina Focke  
attaché