

2024

Naamcode : 5415

Provincie Oost-Vlaanderen

Gerechtelijk Arrondissement Gent

POLITIEZONE GENT

VERSLAG BIJ DE JAARREKENINGEN

Korpschef : Filip Rasschaert

Telefoon: 09/266 65 45

Fax: 09/266 60 02

E-mail: kabinet.korpschef@politie.gent.be

BR : Geert Vergaerde

Telefoon: 09/266 99 70

E-mail: geert.vergaerde@stad.gent

INHOUDSOPGAVE

VERSLAG BIJ DE BEGROTINGSREKENING.....
1. Inleiding	1
2. Enkele begrippen.....	3
3. Het resultaat van de rekening	5
3.1. Het afgelopen dienstjaar	5
3.1.1. Het algemeen begrotingsresultaat	5
3.1.2. Het boekhoudkundig resultaat	5
3.2. De voorbije dienstjaren	6
3.2.1. De gewone dienst: evolutie van het algemeen begrotingsresultaat	6
3.2.2. De buitengewone dienst: evolutie van het algemeen begrotingsresultaat	7
4. Vergelijking begroting – rekening	8
4.1. De gewone dienst	8
4.2. De buitengewone dienst	9
5. Nadere toelichting van de ontvangsten en de uitgaven	10
5.1. De gewone dienst	10
5.1.1. Ontvangsten van het eigen dienstjaar	11
5.1.1.1. Prestaties.....	11
5.1.1.2. Overdrachten.....	12
5.1.1.3. Schuld.....	13
5.1.2. Uitgaven van het eigen dienstjaar.....	14
5.1.2.1. Personeel	14
5.1.2.2. Werkingskosten.....	16
5.1.2.3. Overdrachten.....	17
5.1.2.4. Schuld.....	18
5.2. De buitengewone dienst	19
5.2.1. Ontvangsten van het eigen dienstjaar	20
5.2.2. Uitgaven van het eigen dienstjaar.....	20
5.2.3. Evolutie van de investeringsinspanning.....	21
BALANS EN RESULTATENREKENING – TOELICHTING.....	23
6. De balans en resultatenrekening per 31/12/2023	25
7. De waarderingsregels	30
8. De ontleding van de balans.....	33
9.1. Detail van de vaste activa.....	37
9.2. Detail van de vlottende activa.....	41
9.3. Detail van de permanente kapitalen	47

9.4. Detail van de korte termijnschulden.....	51
9. Ontleding van de resultatenrekening.....	55
10.1. Detail van de kosten	59
10.2. Detail van de opbrengsten.....	67
10. Mutatiestaten	73
11.1. Mutatiestaten van de immateriële en de materiële vaste activa.....	75
11.2. Mutatiestaten van de overige vaste activa	85
11.3. Mutatiestaten van het eigen vermogen en de voorzieningen voor risico's en kosten	88
11.4. Mutatiestaat van de leningen.....	93
11. Detail van de uitgeboekte boekwaarden en de meer- en minwaarden.....	97
12. Overeenstemming tussen de boekingen en de kasmiddelen	100

1. INLEIDING

Voorliggend document betreft het verslag bij de begrotingsrekening 2024 van de Politiezone Gent. De resultaten worden voorgesteld aan de hand van verschillende tabellen en grafieken, die waar nodig voorzien zijn van nadere tekstuele toelichting.

Om de vergelijking van de detailgegevens, voorgesteld tot op twee decimalen, met de gegevens op de balans en resultatenrekening mogelijk te maken, is in de hoofdstukken “Ontleding van de balans” en “Ontleding van de resultatenrekening” een niet-afgeronde versie van de balans en resultatenrekening tussengevoegd.

Van deze gelegenheid wil ik gebruik maken om de medewerkers van het Departement Financiën, team Hulpdiensten van de stad en de medewerkers van de Dienst Financiën en Middelen van de Directie Beheer van de Politiezone Gent te bedanken voor het gepresteerde werk. Tevens wil ik de Gemeenteraad en het College van Burgemeester en Schepenen bedanken voor het gestelde vertrouwen in onze dienst.

Uiteraard staan mijn medewerkers en ikzelf ter beschikking om bijkomende uitleg te verstrekken.

Geert Vergaerde
Financieel directeur Stad Gent en OCMW Gent
Bijzondere rekenplichtige Politiezone Gent

Verslag bij de begrotingsrekening

2. Enkele begrippen uit de budgettaire boekhouding:

Het Koninklijk besluit van 5 september 2001 houdende het Algemeen Reglement op de boekhouding van de Lokale Politie (ARPC) legt begrotings-, financiële en boekhoudkundige voorschriften op aan de politiezones.

Hieronder lichten wij kort enkele begrippen uit de budgettaire boekhouding toe:

- 1) **de vastgestelde rechten**: alle bedragen die met zekerheid, door een welbepaalde derde, tijdens een bepaald dienstjaar aan de Politiezone Gent verschuldigd zijn;
- 2) **de vastgelegde uitgaven (of vastleggingen)**: de bedragen die de Politiezone Gent ingevolge een verplichting voortvloeiend uit de wet, een overeenkomst of een éézijdige beslissing, moet betalen aan een welbepaalde derde;
- 3) **het begrotingsresultaat van het dienstjaar (1)**: het saldo van enerzijds het verschil tussen de vastgestelde rechten (verminderd met de onverhaalbare posten en de niet invorderbare ontvangsten) en de vastgelegde uitgaven en anderzijds de overboekingen;
- 4) **het algemeen begrotingsresultaat (1)**: het eindresultaat van de begrotingsrekening, d.w.z. de samentelling van het begrotingsresultaat van het dienstjaar (zie punt 3) met het begrotingsresultaat van het vorige dienstjaar;
- 5) **het boekhoudkundig resultaat (2)**: het verschil tussen enerzijds de vastgestelde rechten (verminderd met de onverhaalbare posten en de niet invorderbare ontvangsten) en anderzijds de aangerekende uitgaven.

Opmerking

- de aanrekening van een uitgave is een boekhoudkundige verrichting die een invloed heeft zowel op de budgettaire boekhouding (het boeken van het werkelijk verschuldigd bedrag, waarbij de vastlegging eventueel kan aangepast worden) als op de algemene boekhouding (het boeken van een kost of van een balanswijziging);
- het is het boekhoudkundig resultaat dat in de budgettaire boekhouding wordt overgedragen naar het volgende dienstjaar en dit ingevolge artikel 68 van het Algemeen Reglement op de gemeentelijke comptabiliteit.

Het ARPC volgt een andere logica dan BBC, waardoor de resultaten niet helemaal vergelijkbaar zijn. We vermelden daarbij dat het ARPC vooral een *verbintenissenboekhouding* is (wat blijkt uit het budgettair aanrekenen van de voorgenomen uitgaven) en BBC vooral een *transactieboekhouding* (uitgaven worden slechts aangerekend bij betaling).

(1) Er is een begrotingsresultaat voor de gewone dienst en één voor de buitengewone dienst.

(2) Er is een boekhoudkundig resultaat voor de gewone en één voor de buitengewone dienst.

Schematische voorstelling van de resultaten:

Vastgestelde rechten van het eigen dienstjaar - Vastgelegde uitgaven van het eigen dienstjaar	Vastgestelde rechten - Aangerekende uitgaven
= Begrotingsresultaat van het eigen dienstjaar + Vastgestelde rechten vorige dienstjaren - Vastgelegde uitgaven vorige dienstjaren + Vastgestelde rechten ingevolge overboekingen - Vastgelegde uitgaven ingevolge overboekingen	= Boekhoudkundig resultaat
= Begrotingsresultaat van het dienstjaar + Begrotingsresultaat van het vorige dienstjaar	
= Algemeen begrotingsresultaat	

Het verschil tussen het begrotingsresultaat en het boekhoudkundig resultaat wordt gevormd door de naar het volgend dienstjaar over te dragen vastleggingen voor uitgaven die nog dienen aangerekend te worden.

3. Het resultaat van de rekening

3.1. Het afgelopen dienstjaar

3.1.1. Het algemeen begrotingsresultaat

Rubriek	Gewone dienst	Buitengewone dienst
Netto vastgestelde rechten	179.193.160,61	20.758.933,71
Vastgelegde uitgaven	171.398.053,18	53.362.460,24
Algemeen begrotingsresultaat	7.795.107,43	-32.603.526,53

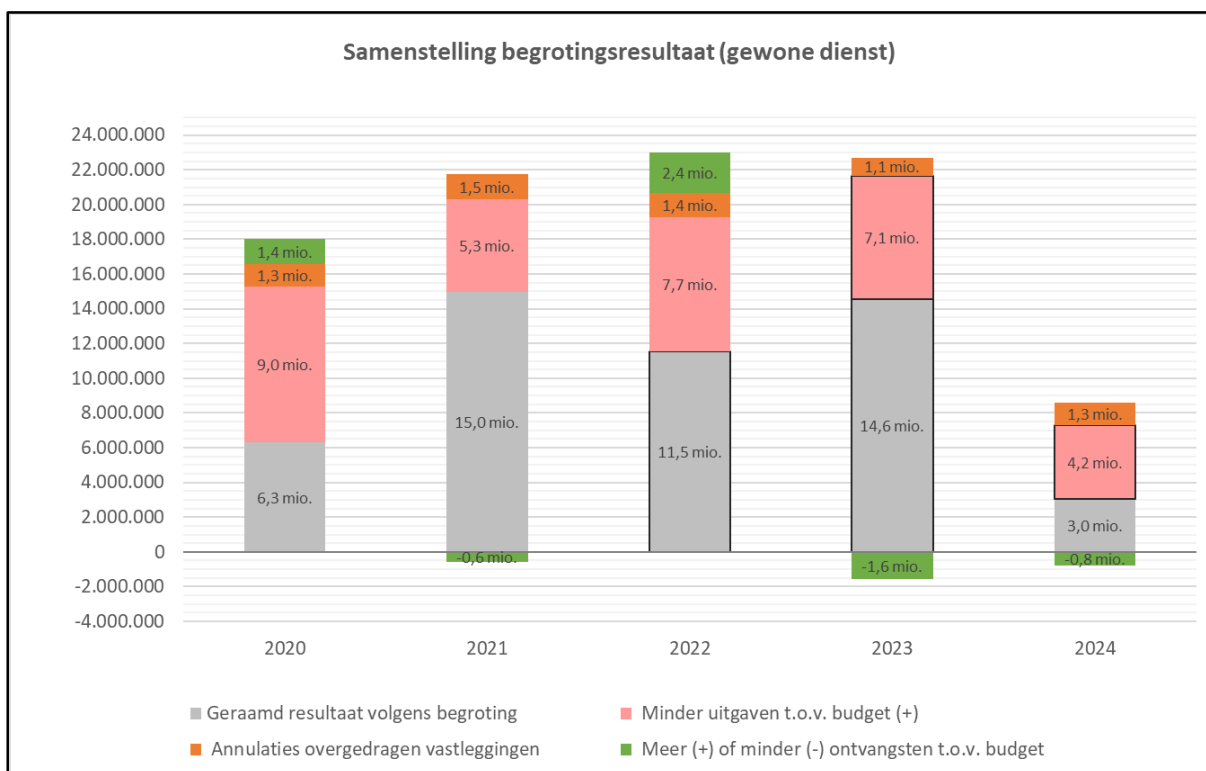
3.1.2. Het boekhoudkundig resultaat

Rubriek	Gewone dienst	Buitengewone dienst
Netto vastgestelde rechten	179.193.160,61	20.758.933,71
Aangerekende uitgaven	168.089.091,68	46.930.646,08
Boekhoudkundig resultaat	11.104.068,93	-26.171.712,37

3.2. De voorbije dienstjaren

3.2.1. De gewone dienst: evolutie van het algemeen begrotingsresultaat

	2020	2021	2022	2023	2024
Geraamd resultaat volgens begroting	+6.305.649,83	+14.954.835,82	+11.524.407,96	+14.569.068,04	+3.029.860,13
Annulaties overgedragen vastleggingen	+1.303.458,30	+1.452.956,08	+1.395.334,60	+1.067.932,50	+1.320.777,03
Meer (+) of minder (-) ontvangsten t.o.v. budget	+1.438.989,00	-579.470,43	+2.363.077,92	-1.573.906,06	-798.802,91
Minder uitgaven t.o.v. budget (+)	+8.960.538,69	+5.334.449,49	+7.723.559,56	+7.072.315,65	+4.243.273,18
Totaal	+18.008.635,82	+21.162.770,96	+23.006.380,04	+21.135.410,13	+7.795.107,43



Opmerking:

Ik verwijs naar het schrijven van de gouverneur de dato 6 december 2024 waarbij zij op basis van artikel 34 van de wet van 7 december 1998 een materiële vergissing uit de begroting 2024 heeft gehaald.

De gouverneur liet weten dat ze de begrotingswijzigingen 1 & 2 van de politie voor het jaar 2024 heeft aangepast, en vervolgens heeft goedgekeurd. Daarbij is, overeenkomstig artikel 72 § 1 van de wet van de 7 december 1998 tot organisatie van een geïntegreerde politiedienst, de fictieve ontvangst van 2.523.043 euro (artikel 33000PO/465-48 - 2023) geschrapt en de verplichte uitgave van 446.557 euro (artikel 33000PO/301-01) ambtshalve ingeschreven.

Na deze ambtshalve aanpassingen wordt een geraamd algemeen begrotingsresultaat 2024 van 3.029.860,13 euro bekomen in plaats van de door de gemeenteraad vastgestelde 5.999.460,13 euro.

3.2.2. De buitengewone dienst: evolutie van het algemeen begrotingsresultaat

	2020	2021	2022	2023	2024
Annulaties overgedragen vastleggingen	+350.453,90	+114.850,73	+1.030.777,44	+1.258.306,02	+917.310,92
Minder uitgaven (t.o.v. budget)	+802.980,45	+1.740.746,52	+1.428.043,84	+1.253.481,31	+1.505.695,84
Meer ontvangsten (t.o.v. budget)	+59.947,00	+56.926,00	+157.826,47	+128.957,44	+75.036,75
Cumul niet opgenomen leningen	-17.782.114,16	-22.395.487,81	-25.354.612,56	-29.981.064,81	-35.101.570,04
Totaal	-16.568.732,81	-20.482.964,56	-22.737.964,81	-27.340.320,04	-32.603.526,53

Toelichting

Aangezien de nog niet opgenomen leningen, sinds 2009, niet meer als een vastgesteld recht worden geboekt, sluit de buitengewone dienst ook dit dienstjaar af met een negatief resultaat.

Dit bedraagt voor het dienstjaar 2024 **-32.603.526,53 EUR**.

4. Vergelijking begroting - rekening

4.1. De gewone dienst

Rubriek	Begroting (na wijziging) 2024	Begrotings- rekening 2024	Realisatie- graad ⁽¹⁾ 2024
ONTVANGSTEN			
Prestaties	2.334.495,00	1.665.328,69	71,3%
Overdrachten	151.207.815,00	150.019.178,46	99,2%
Schuld	10.200,00	16.042,20	157,3%
Totaal	153.552.510,00	151.700.549,35	98,8%
UITGAVEN			
Personeel	128.341.228,00	126.747.913,45	98,8%
Werkingskosten	13.487.317,00	12.915.149,66	95,8%
Overdrachten	1.697.300,00	1.651.402,61	97,3%
Overboekingen	20.489.559,00	20.683.896,96	100,9%
Schuld	1.581.487,00	881.687,72	55,8%
Totaal	165.596.891,00	162.880.050,40	98,4%

(1) De realisatiegraad is de procentuele uitzetting van de bedragen van de begrotingsrekening t.o.v. de bedragen na begrotingswijziging.

Toelichting

De korpsleiding waakt erover dat de financiële middelen op een verantwoorde wijze worden aangewend. Dat geldt voor de materiële bestedingen die door de korpschef, de directeurs en de diensthoofden op hun waarde, noodzakelijkheid en opportuniteit worden beoordeeld en voor (het variabele gedeelte van) de personeelsuitgaven, in het bijzonder de prestatie gebonden toelagen.

De monitoring van gepresteerde uren en vergoedingen gebeurt voornamelijk op het niveau korps en dienst.

De korpsleiding rapporteert hierover aan de bijzonder rekenplichtige en de burgemeester.

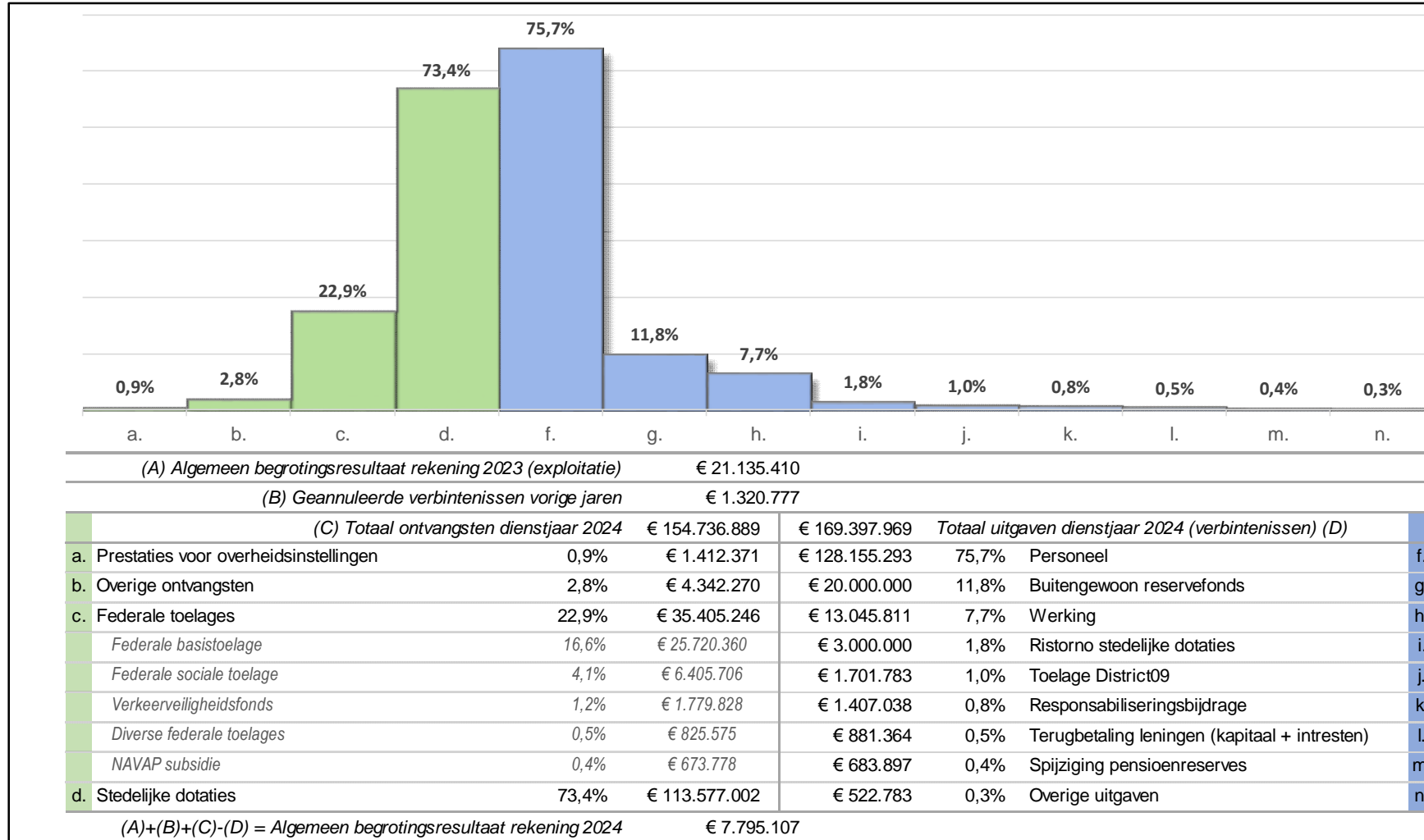
Voor de bespreking van de belangrijkste verschillen verwijzen we naar § 5.1.2.

4.2. De buitengewone dienst

Rubriek	Begroting (na wijziging) 2024	Begrotings- rekening 2024	Realisatie- graad ⁽¹⁾ 2024
ONTVANGSTEN			
Overdrachten	0,00	19.475,09	-
Investeringen	0,00	48.211,00	-
Schuld	7.761.250,00	0,00	0,0%
Overboekingen	20.489.559,00	20.683.896,96	100,9%
Totaal	28.250.809,00	20.751.583,05	73,5%
UITGAVEN			
Overdrachten	539.559,00	683.896,96	126,8%
Investeringen	7.681.250,00	6.225.687,28	81,1%
Overboeking	20.000.000,00	20.000.000,00	100,0%
Totaal	28.220.809,00	26.909.584,24	95,4%

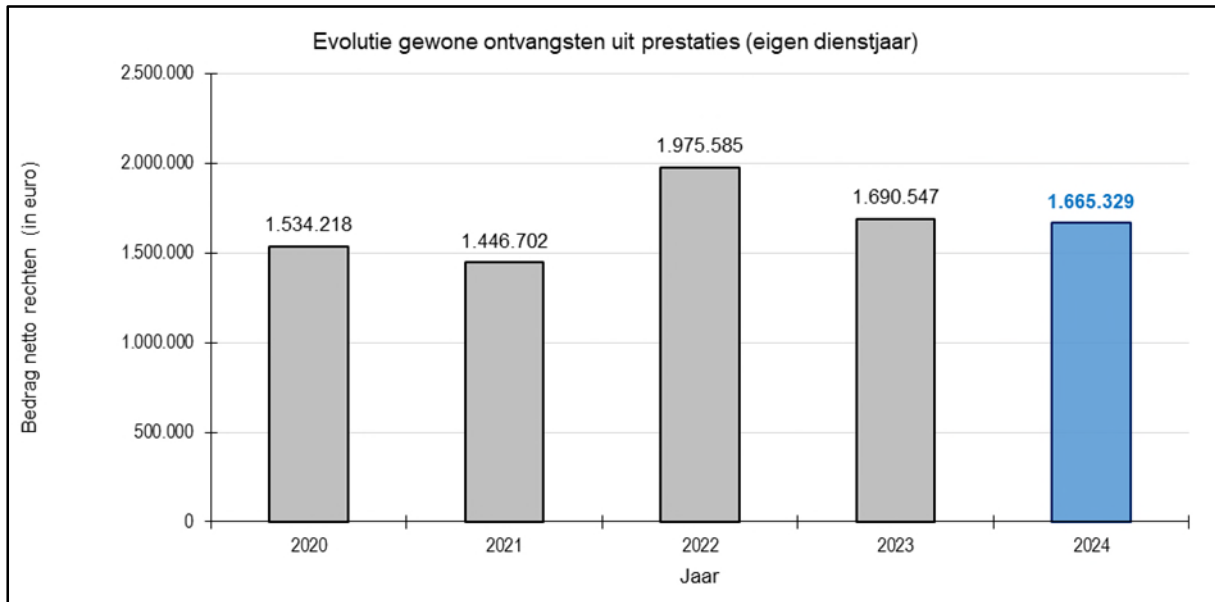
5. de ontvangsten en de uitgaven

5.1. De gewone dienst



5.1.1. Ontvangsten van het eigen dienstjaar

5.1.1.1 Prestaties



Toelichting

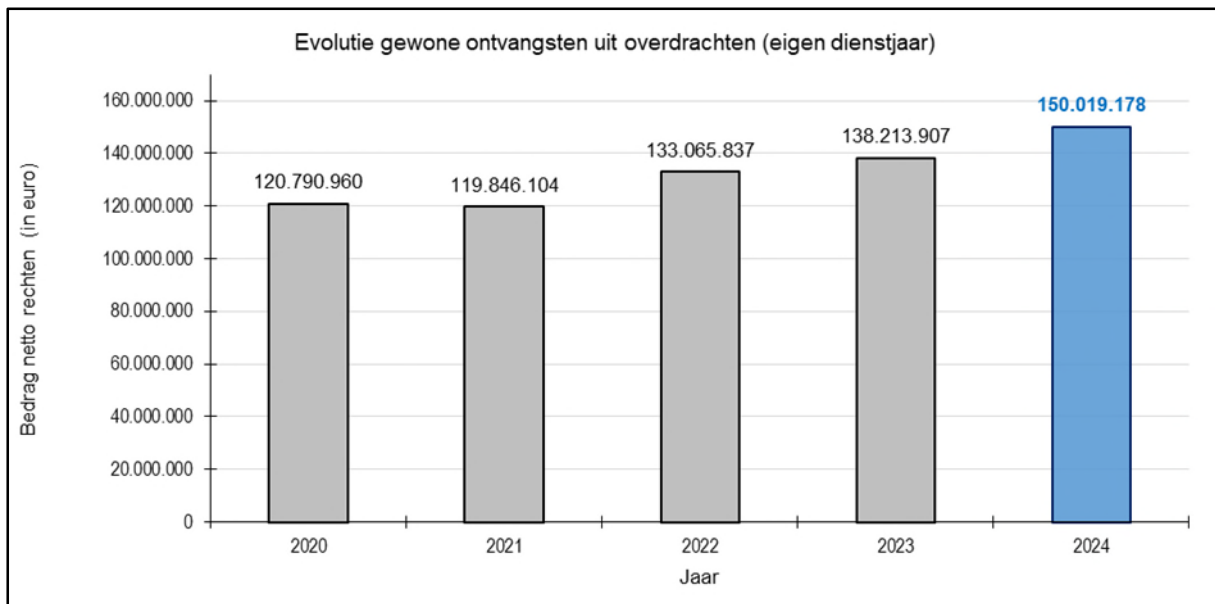
De economische groep “**prestaties**” met betrekking tot het dienstjaar 2024 vertoont een lichte daling met **25.218** EUR ten opzichte van het dienstjaar 2023.

Dit valt in hoofdzaak te verklaren door een daling van de ontvangsten uit prestaties aan overheidsinstellingen met ongeveer **75.000** EUR ten opzichte van het dienstjaar 2023, zoals iets minder ontvangsten uit de terugbetaling van de personeelskosten van gedetacheerde personeelsleden door de Provinciale Academie voor Urgentiediensten en Lokale Overheden, de Federale Politie, de FOD Defensie en lokale politiezones. Anderzijds werden in 2024 iets meer terugvorderingen (+/- 50.000 EUR) aan ten onrechte betaalde personeelsuitgaven ingeschreven ten aanzien van de terugvorderingen in het dienstjaar 2023.

De lage realisatiegraad van de ontvangsten uit prestaties heeft hoofdzakelijk te maken met een louter technische ingreep in het kader van het pensioendossier. Afhankelijk van de fluctuerende personeelsbezetting binnen de zone, kan het voorkomen dat de reële pensioenlast te hoog werd geraamd, waardoor er te weinig naar de pensioenreserves wordt doorgestort conform de financiële norm. Om voorliggende problematiek te kunnen opvangen, wordt geopteerd om het bedrag van de reservering naar het reservefonds op te trekken, zodoende over voldoende budget te beschikken in het eigen dienstjaar. Zo werd het bedrag voor de reservering naar het pensioenfonds verhoogd met 400.000 euro. Om deze verhoging te neutraliseren (geen budgettaire impact) werd een ontvangst ingeschreven van 400.000 euro op de economische code 106-01 van de gewone dienst.

Bijkomend werden in de laatste twee jaar minder personeelsleden van de zone gedetacheerd naar de Federale Politie wat resulteert in minder ontvangsten. Dergelijke detacheringen hangen af van de nodige capaciteit die de Federale Politie nodig heeft.

5.1.1.2. Overdrachten



Toelichting

De economische groep “**overdrachten**” met betrekking tot het dienstjaar 2024 vertoont een stijging van **11.805.271** EUR ten opzichte van het dienstjaar 2023.

Deze stijging valt hoofdzakelijk te verklaren door een verhoging van de stedelijke dotatie met ongeveer **9.802.070** EUR en een stijging van de federale dotaties met € **2.003.201** EUR ten opzichte van het dienstjaar 2023, wat dan weer te maken heeft met de indexering van deze federale toelagen.

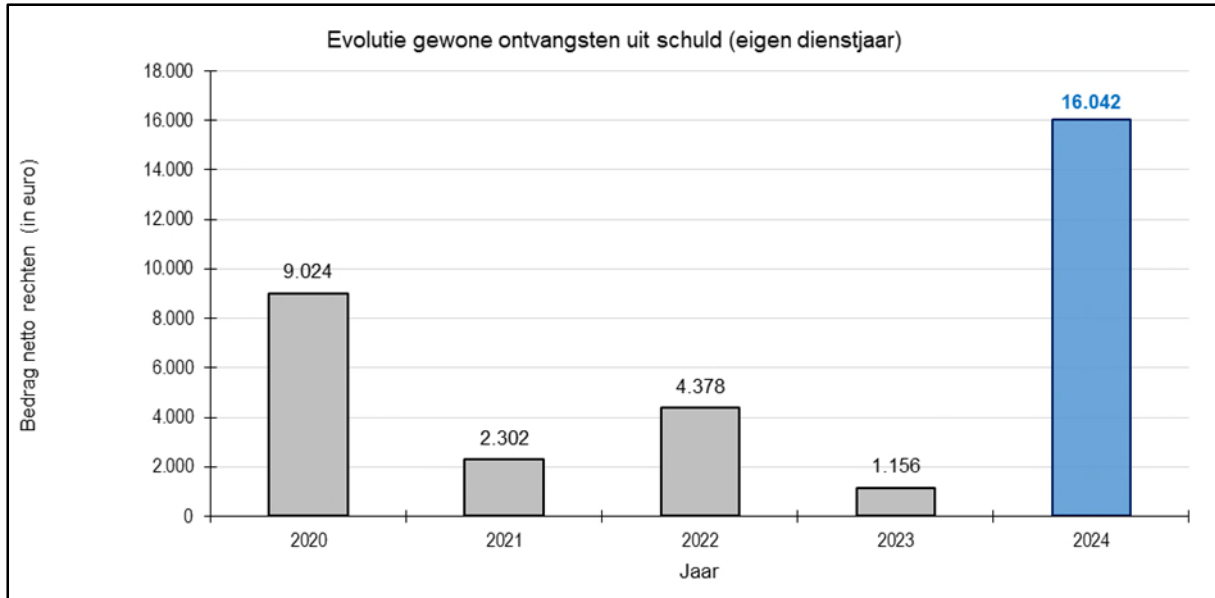
Anderzijds werd voor de ontvangst van de Federale Sociale Toelage II voor het dienstjaar 2024 – artikel 33001PO/465-02 – die geraamd werd op **2.546.076** EUR, slechts 1.307.926,99 EUR aan netto-rechten geboekt. Bijkomend werd er nog een bedrag van **589.604,16** EUR ontvangen, wat de rechtzetting is van de rekening 2023 waar er ook slechts 1.258.727,48 aan netto-rechten werd geboekt op artikel 33001PO/465-02 (tegenover de in de begroting 2023 voorziene 2.454.682 EUR). De Federale Sociale Toelage II moet volledig worden gebudgetteerd op het eigen jaar dienstjaar maar kan slechts deels worden aangerekend. Het resterende bedrag kan pas worden aangerekend in het jaar X+1 op het desbetreffende fonds (X-1), gezien dit bedrag pas bekend is na de DMFA-aangifte in het jaar X+1

Vermeldenswaardig is ook nog de evolutie van de federale toelage voor de Non-Activiteit Voorafgaand Aan de Pensionering (**NAVAP**). Waar de Politiezone Gent in 2020 nog een bedrag van 3.642.467,81 EUR aan deze toelage ontving, was dit slechts 1.126.148,72 EUR voor het dienstjaar 2021 en 1.053.263,19 EUR voor het dienstjaar 2022. Voor het dienstjaar 2024 bedraagt deze toelage amper nog 673.778,10 EUR, terwijl dit voor het dienstjaar 2023 nog 1.092.894,83 EUR bedroeg. De NAVAP-toelage 2024 compenseert volledig de loonlast van de personeelsleden die in het dienstjaar 2024 gebruik maakten van voorliggende uitstapregeling.

De oorzaak van deze daling ligt in een wijziging van de toekenningsvoorwaarden van deze toelage. Waar de politiezones tot vóór 2021 niet alleen een toelage kregen voor hun personeelsleden die effectief gebruik maakten van deze uitstapregeling, maar ook voor personeelsleden die in aanmerking kwamen om eventueel gebruik te maken van deze uitstapregeling, werd dit vanaf het dienstjaar 2021 beperkt tot de personeelsleden die in NAVAP gaan en effectief gebruik maken van deze uitstapregeling.

Anderzijds zijn de voorwaarden om van dit regime gebruik te kunnen maken verstrengd in 2022. Instappen in dit stelsel is hierdoor voor de medewerkers minder interessant geworden waardoor we vaststellen dat er minder medewerkers van deze uitstapregeling gebruik maken.

5.1.1.3 Schuld



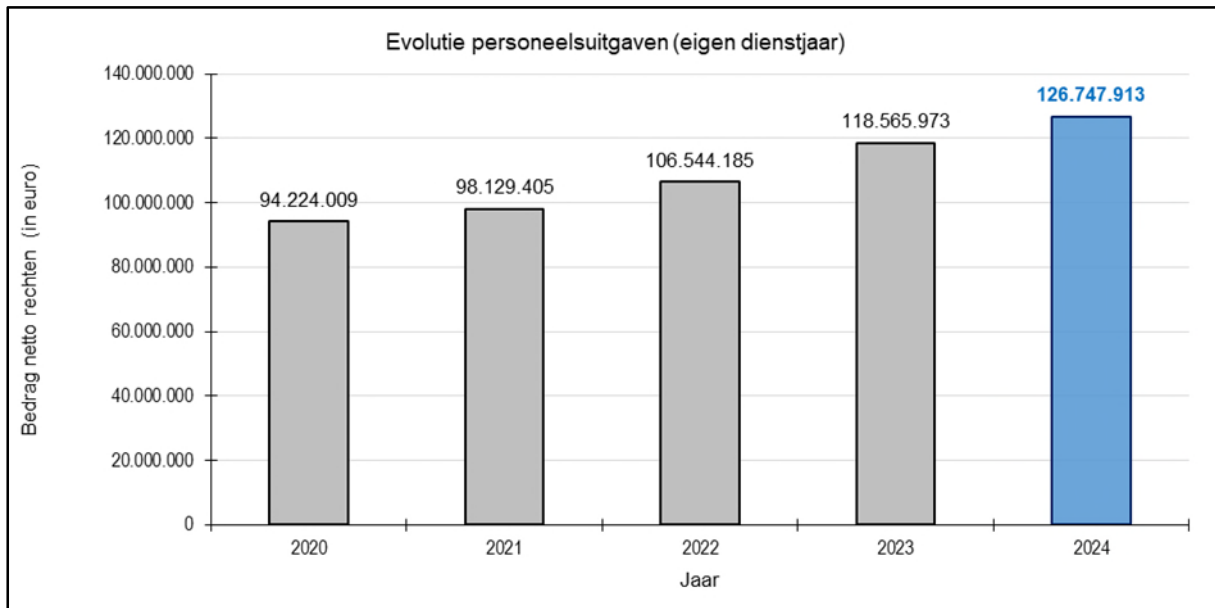
Toelichting

De **ontvangsten uit schuld** zijn in het dienstjaar 2024 gestegen tot **16.042** EUR, wat een stijging betekent van **14.886** EUR ten opzichte van het dienstjaar 2023. Deze stijging valt te verklaren door een stijging van nalatigheidsintresten op schuldvorderingen.

Ook in het dienstjaar 2023 zijn nauwelijks creditintresten op spaarrekeningen ontvangen. Daarnaast is het kasbeheer geoptimaliseerd op het niveau van Stad/OCMW/AGB's/PZ, via cash pooling over de entiteiten heen, waardoor leningen en beleggingen quasi allen gecentraliseerd worden bij de Stad Gent.

5.1.2. Uitgaven van het eigen dienstjaar

5.1.2.1. Personeel



De bedragen zijn verschillend van de bedragen die voorkomen in de toelichting bij de balans- en resultatenrekening omdat niet alle economische codes in de algemene boekhouding in personeelskosten opgenomen zijn.

Toelichting

De economische groep “personeel” stijgt in het dienstjaar 2024 met **8.181.940 EUR** ten opzichte van het dienstjaar 2023.

De stijging van de economische groep personeelskosten vindt zijn oorsprong in:

1. Automatische indexaanpassingen:

De stijging van de personeelskosten in het dienstjaar 2024 is in eerste instantie het gevolg van **twee automatische indexeringen** van de **ambtenarenlonen** in de publieke sector ingevolge de inflatie.

2. Stijging gemiddelde personeelsbezetting:

Waar de **gemiddelde jaarlijkse bezetting** in 2023 nog op 1.115 operationele personeelsleden en 198 personeelsleden van het administratief en logistiek kader lag, bedroeg de gemiddelde jaarlijkse bezetting in het dienstjaar 2024 1.146 operationele personeelsleden en 187 personeelsleden van het administratief en logistiek kader. Dit betekent een netto-aangroei van 31 operationele personeelsleden en een terugval met 11 personeelsleden van het administratief en logistiek kader ten opzichte van het dienstjaar 2023. Voor het vierde jaar op rij stellen wij een netto-aangroei vast. Hierbij een overzicht:

	2021	2022	2023	2024	2021-2024
Netto aangroei operationelen	21	3	25	31	80
Netto aangroei admin en log	1		1	-11	-9

3. Baremische bevorderingen

De stijging van de economische groep “**personeel**” heeft ook te maken met de **verhoging** van de **jaarwedge** van een aantal politiepersoneelsleden ingevolge een baremische bevordering.

4. Patronale bijdragen

Ook de stijging van het percentage dat het Gesolidariseerd Pensioenfonds van de Provinciale en Plaatselijke Besturen hanteert voor de berekening van de basisbijdragen die de lokale besturen en politiezones moeten betalen is voor een stuk verantwoordelijk voor de stijging van personeelskosten in het dienstjaar 2024.

Sinds 2016 bedraagt de basisbijdragevoet voor alle lokale besturen 41,5% (inclusief 7,5% persoonlijke bijdrage). In 2022 is die gestegen naar 43%, in 2023 naar 44% en 2024 zelfs naar 45%, dit om de stijgende pensioenlasten te kunnen blijven dragen.

5. Bijzondere prestaties

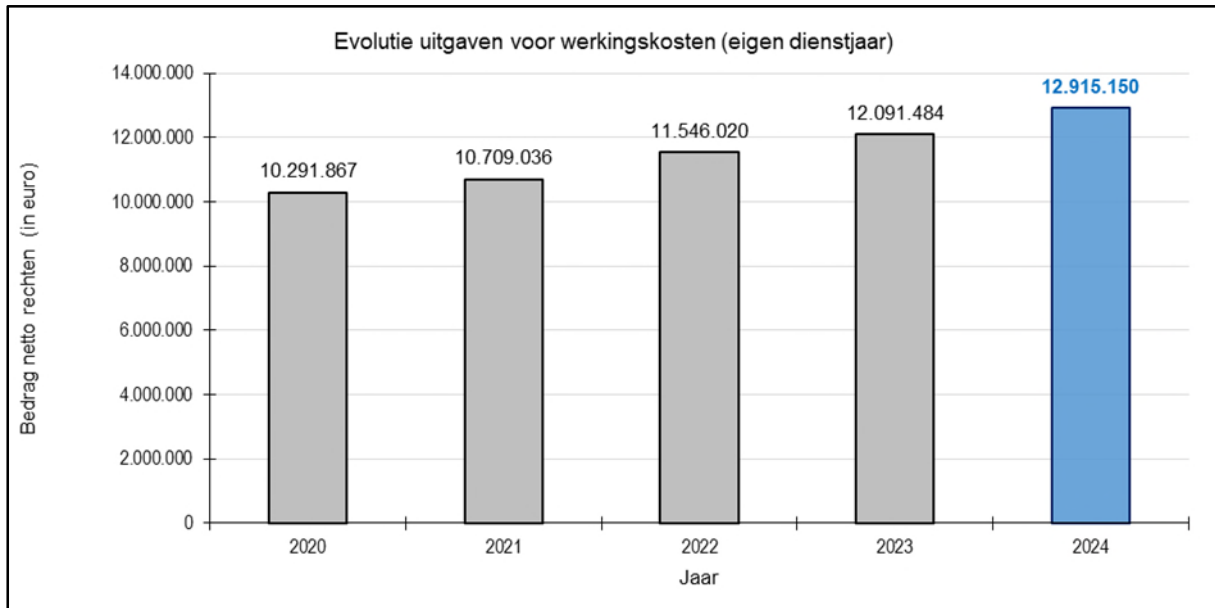
Ondanks de inspanningen van de korpsleiding en de diensthoofden om de prestaties die aanleiding geven tot extra vergoedingen zo goed mogelijk te beheersen, stellen we vast dat het **budget** voor de bijzondere prestaties (weekend-, nacht- en overuren) in het dienstjaar 2024 met ongeveer **1,4 miljoen** EUR is gestegen ten opzichte van het dienstjaar 2023.

Dit is enerzijds het gevolg van een **netto-aangroei** van **31 operationele politiepersoneelsleden** die hoofdzakelijk zijn toegevoegd aan de interventiedienst met een **continusysteem** als werkregime. Het toevoegen van meer personeelsleden aan een continusysteem zorgt onlosmakelijk voor een stijging van de weekend- en nachturen.

Het budget voor de **bijzondere prestaties** is tegelijk ook sterk **afhankelijk** van **externe factoren** die een grote impact kunnen hebben op de aanwending van dit budget. Hierbij stellen we vast dat in het dienstjaar 2024 naast een **stijging** van het **aantal openbare ordeopdrachten** er ook een **grotere inzet/capaciteit** is voorzien voor deze opdrachten.

Daarnaast is er in het dienstjaar 2024 ook **bijkomende capaciteit** ingezet op vraag van verschillende overheden voor de bestrijding van een aantal criminaliteits- en overlastfenomenen.

5.1.2.2. Werkingskosten

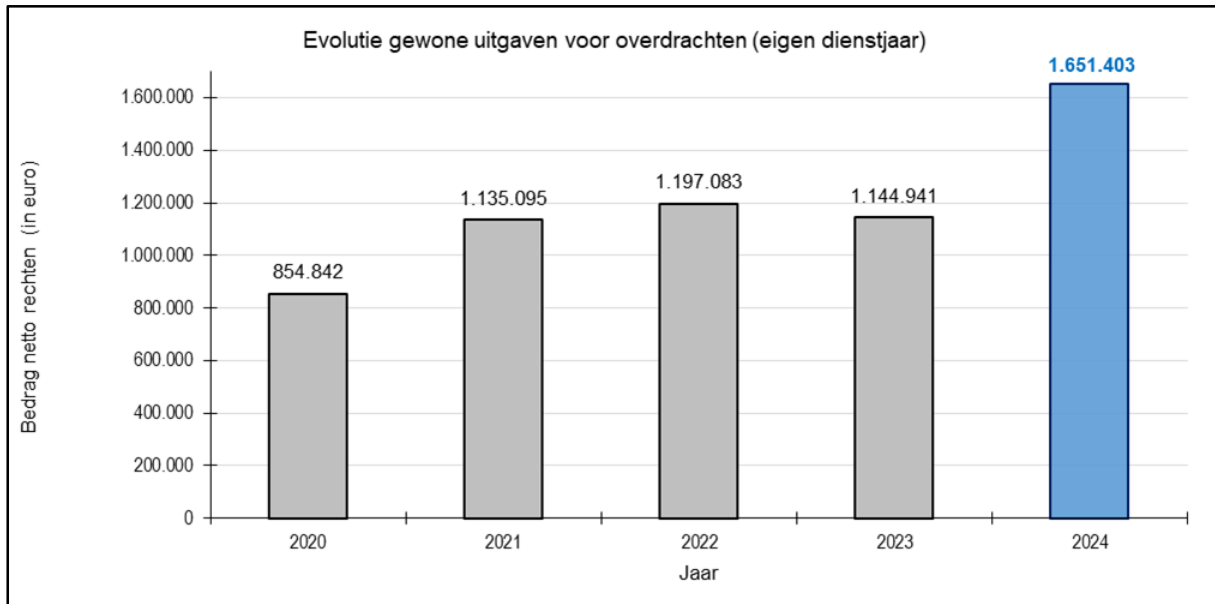


Toelichting

In het dienstjaar 2024 stijgt de economische groep “**werkingskosten**” met **823.666 EUR** ten opzichte van het dienstjaar 2023. Dit valt in eerste instantie te verklaren door een stijging van de **aankoop van uniformstukken en persoonlijk beschermingsmateriaal** met ongeveer **500.000 EUR** ingevolge het opnieuw beschikbaar zijn van een aantal artikelen uit de raamovereenkomst van de Federale Politie na stockbreuken in het dienstjaar 2023.

Verder zien we in het dienstjaar 2024 een kleine stijging met **300.000 EUR** ten opzichte van het dienstjaar 2023 voor de aankoop van technisch materiaal en exploitatiekosten voor het onderhoud van voertuigen en gebouwen.

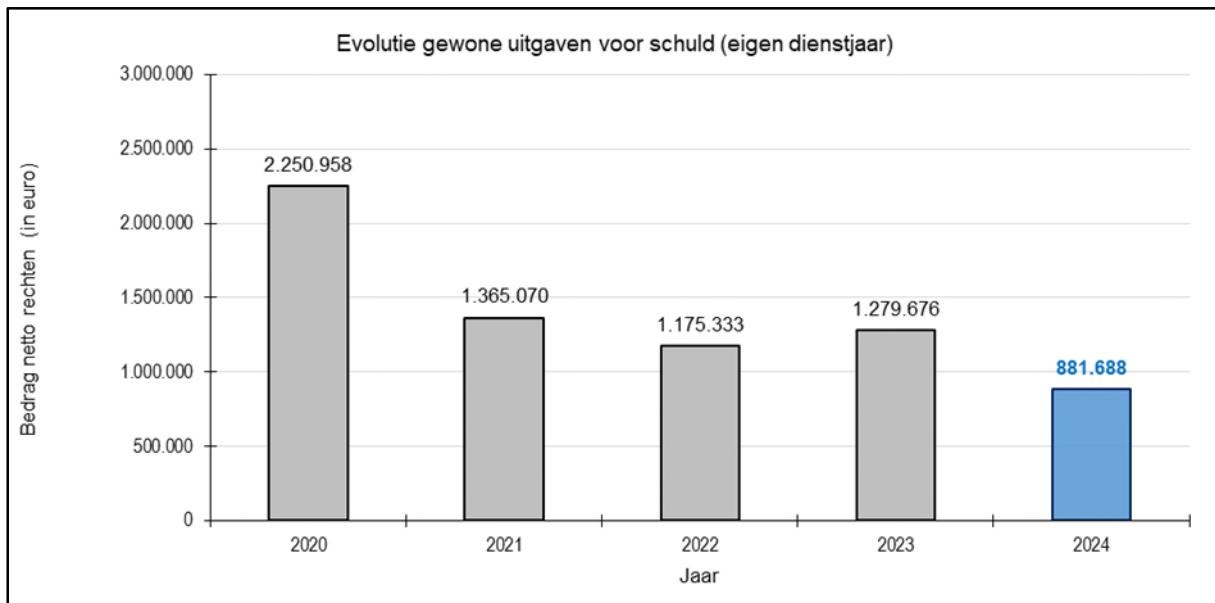
5.1.2.3. Overdrachten



Toelichting

In het dienstjaar 2024 stijgt de economische groep “overdrachten” met **506.462** EUR ten opzichte van het dienstjaar 2023. Dit valt hoofdzakelijk te verklaren door een **stijging** met ongeveer **500.000 EUR** van de bijdrage in de werkingskosten van Politiezone Gent aan District 09, het autonoom gemeentebedrijf van de Stad Gent die de ICT-partner is van de groep Gent en eveneens de bevoegdheden inzake ICT uitoefent voor de politiezone.

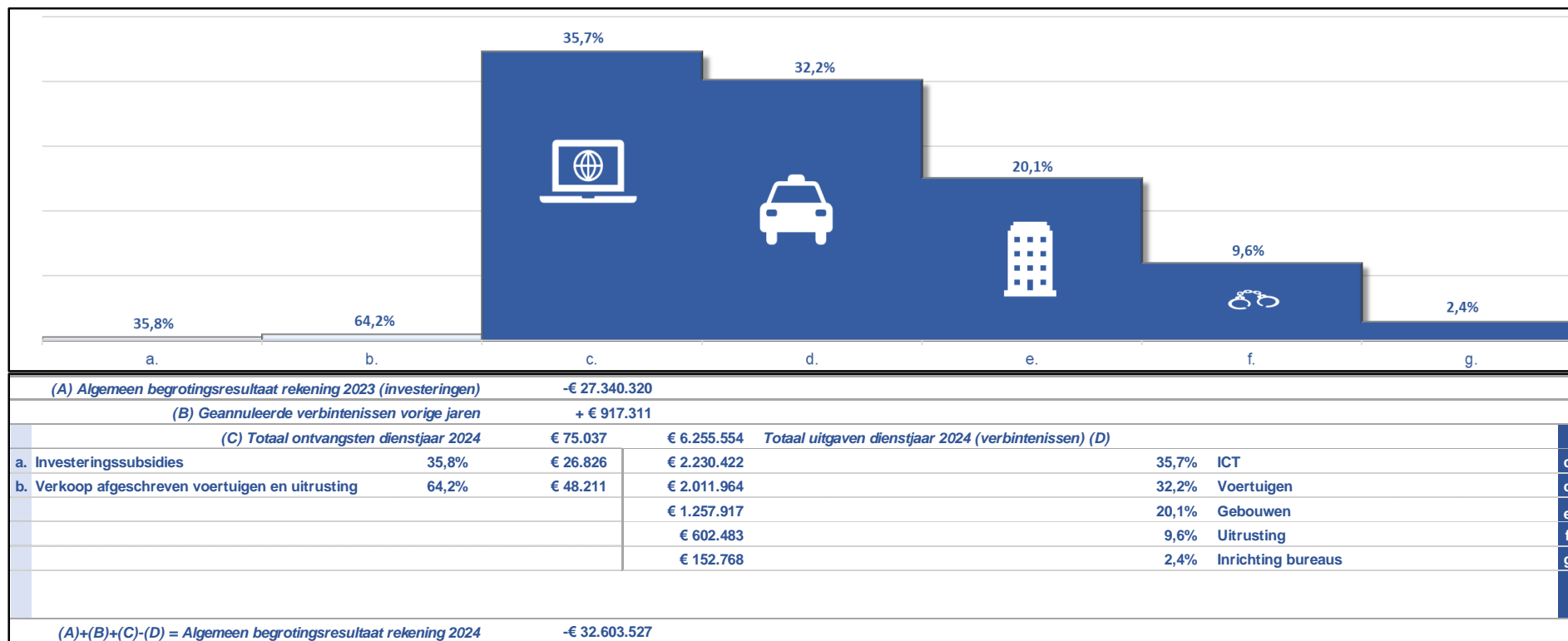
5.1.2.4. Schuld



Toelichting

Deze uitgaven omvatten de leningslasten en bestaan voor het overgrote deel uit **aflossingen van kapitaal**. Er is een **daling** op te merken met **397.988** EUR hoofdzakelijk te verklaren door het aflopen van een aantal leningen en het niet moeten opnemen van nieuwe leningen in het dienstjaar 2024.

5.2. De buitengewone dienst



Opmerking: Niet in het bovenstaande overzicht opgenomen is een bedrag van **683.896,96 EUR** dat zowel aan ontvangsten- als aan uitgavenzijde voorkomt. Het gaat om de toevoeging aan de pensioenreserves (in uitgaven) waarvoor een overboeking vanuit de gewone dienst gebeurde (in ontvangsten). Dit heeft geen invloed op het resultaat van de buitengewone dienst.

5.2.1. Ontvangsten van het eigen dienstjaar

Economische groep	Bedrag (€)	Percentage
Investerings	48.211,00	0,2%
Schuld	0,00	0,0%
Overboekings	20.683.896,96	99,7%
Overdrachten	19.475,09	0,1%
Totaal	20.751.583,05	100%

5.2.2 Uitgaven van het eigen dienstjaar

Economische groep	Bedrag (€)	Percentage
<i>Overdrachten</i>	683.896,96	2,5%
bijdrage pensioenreserves	683.896,96	2,5%
<i>Overboekings</i>	20.000.000,00	74,3%
toevoeging aan buitengewone reserves	20.000.000,00	74,3%
<i>Investerings</i>	6.225.687,28	23,1%
aanpassing gebouwen (in uitvoering)	169.944,43	0,6%
uitrusting en buitengewoon onderhoud van gebouwen in uitvoering	1.061.596,61	3,9%
erelonen voor plannen en studies in uitvoering	721.336,15	2,7%
aankopen bureaumeubilair	152.768,16	0,6%
aankopen informaticamaterieel	1.505.594,44	5,6%
aankopen transportmaterieel	2.011.964,00	7,5%
aankopen machines, exploitatiematerieel en uitrusting	602.483,49	2,2%
<i>Schuld</i>	0,00	0,0%
Totaal	26.909.584,24	26%

5.2.3. Evolutie van de investeringsinspanning

Totale investeringsinspanning					
Jaar	Volgens de begroting =(a)		Werkelijk vastgelegd =(b)		Afwijking (b) t.o.v. (a)
	bedrag (€)	index	bedrag (€)	index	
2020	11.553.840,00	100,00	8.725.413,40	100,00	75,5%
2021	11.486.835,00	99,42	7.836.265,77	89,81	68,2%
2022	10.660.773,00	92,27	6.979.168,00	79,99	65,5%
2023	9.160.287,00	79,28	6.354.075,91	72,82	69,4%
2024	28.220.809,00	244,25	26.909.584,24	308,40	95,4%

Toelichting

De investeringsinspanning van het dienstjaar 2024 zorgt voor een **stijging** van de uitgevoerde investeringen met **505.508,33 EUR** ten opzichte van het dienstjaar 2023.

Dit valt in hoofdzaak te verklaren door volgende meeruitgaven:

- Een meeruitgave van **275.085,89 EUR** aan overboekingen ten voordeel van het stedelijke pensioenfonds;
- Een meeruitgave van **29.233,31 EUR** aan vervangingsinvesteringen in bureaumeubilair;
- een meeruitgaven van **400.660,26 EUR** aan vervangingsinvesteringen voor voertuigen;

Anderzijds werden ten opzichte van het dienstjaar 2023 voor **293.779,08 EUR** minder geïnvesteerd in het buitengewoon onderhoud aan de gebouwen van de politie.

Het verschil tussen de begrote en de werkelijke investeringsinspanning in het dienstjaar 2023 heeft hoofdzakelijk te maken met het uitstellen van een aantal investeringen aan gebouwen.

Vermeldenswaardig is ook nog dat dit jaar in het licht van de toekomstige investeringen in het kader van het nieuwe politiehuis binnen het project "Plan P" een buitengewone reserve van 20 miljoen euro (opgebouwde ophaalkracht meerjarenplanning) wordt afgezonderd binnen het eigen vermogen van de politiezone.

Dat betekent dat de politie deze middelen kan reserveren om zelf een deel van de nodige investeringen te doen voor het nieuwe politiehuis op het moment dat dit nodig is, waardoor de stad minder of later moet tussenkomen voor de financiering.

Tot slot kan nog worden meegegeven dat met betrekking tot de aankoop van voertuigen in het kader van de vervangingsinvesteringen in uitvoering van het meerjarig investeringsplan een bedrag van 3.862.167,41 EUR wordt overgedragen naar het zogenaamde formulier T in het boekjaar 2025.

Door het grote tekort aan halfgeleiders (voornamelijk microprocessoren) ingevolge de coronacrisis hadden de autoconstructeurs grote moeite om aan de vraag te voldoen met maandenlange

vertragingen in het afleveren van voertuigen als gevolg. Bijkomend moeten onze politievoertuigen na levering door de constructeurs nog worden omgebouwd door gespecialiseerde firma's wat gemiddeld genomen een doorlooptijd van een viertal maanden betekent. Onder meer de bepantsering van deuren, het installeren van een secundaire batterij en elektrische circuits, het aanbrengen prioritaire signalisaties zoals lichtbalken en de sirene, de inbouw van koffermeubels met wapenkluis en de eventuele inbouw van een safety and security kit, ... Aangezien de meeste autoconstructeurs massaal de vertragingen aan het wegwerken zijn, zijn alle bestelde voertuigen van de afgelopen twee jaar in bulk geleverd bij de ombouwers die momenteel op hun beurt de vraag niet meer kunnen volgen om de voertuigen tijdig om te bouwen met nog heel wat openstaande bestelbonnen als gevolg.

Balans en resultatenrekening - Toelichting

De balans en de resultatenrekening per 31/12/2024

ACTIVA	Codes	31.12.2024	31.12.2023
VASTE ACTIVA		43.655.540	42.828.862
I. IMMATERIELE VASTE ACTIVA	21	694.295	933.374
II. MATERIELE VASTE ACTIVA	22/24+26	42.961.245	41.895.488
<i>Onroerend patrimonium</i>			
A. Niet bebouwde gronden en terreinen	220	0	0
B. Gebouwen en hun gronden	221	33.333.752	34.145.929
C. Wegen	223	0	0
D. Kunstbouwwerken	224	0	0
E. Waterlopen en waterbekkens	226	0	0
<i>Roerend patrimonium</i>			
F. Meubilair, materieel, uitrusting en verkeerssignalisatie	230/3	7.257.999	6.912.115
G. Artistiek en allerlei roerend patrimonium	234	0	0
<i>Andere materiële vaste activa</i>			
H. Vaste activa in uitvoering	24	2.369.494	837.444
I. Zakelijke rechten op onroerende goederen	261	0	0
J. Vaste activa in leasing	262/3	0	0
III. TOEGESTANE INVESTERINGSSUBSIDIES	25	0	0
A. Aan privé-ondernemingen	251	0	0
B. Aan gezinnen, v.z.w.'s en andere organismen	252	0	0
C. Aan de hogere overheden	254	0	0
D. Aan andere overheidsinstellingen	256	0	0
IV. SUBSIDIEBELOFTEN EN TOEGESTANE LENINGEN	27	0	0
A. Te ontvangen beloofde subsidies	270/4	0	0
B. Toegestane leningen	275	0	0
V. FINANCIËLE VASTE ACTIVA	28	0	0
A. Deelnemingen en vastrentende effecten	282/5	0	0
B. Gestorte waarborgen op meer dan één jaar	288	0	0
VLOTTENDE ACTIVA		16.257.969	12.921.717
VI. VOORRADEN	3	0	0
VII. VORDERINGEN OP TEN HOOGSTE EEN JAAR	40/42+461	16.251.026	12.910.721
A. Debiteuren	40	404.456	411.989
B. Overige vorderingen		15.846.570	12.498.732
1° BTW en aanvullende belastingen	411/2	0	0
2° Subsidies, giften, legaten en leningen	413	5.836.303	7.789.293
3° Intresten, dividenden en ristorno's	415	0	1
4° Diverse vorderingen	416/9-461	10.010.267	4.709.438
C. Terugvordering van aflossingen van leningen	4251	0	0
D. Terugvordering van leningen	4252/3/8	0	0
VIII BEWERKINGEN VOOR REKENING VAN DERDEN			
IX. FINANCIËLE REKENINGEN	5	6.943	10.996
A. Geldbeleggingen op ten hoogste één jaar	553	1	162
B. Liquide middelen	550/1/2/5/6/7	6.942	10.834
C. Interne overboekingen en betalingen in uitvoering	56/8/9	0	0
X. OVERLOPENDE REKENINGEN EN WACHTREKENINGEN	49	0	0
TOTAAL VAN DE ACTIVA		59.913.509	55.750.579

PASSIVA	Codes	31.12.2024	31.12.2023
EIGEN VERMOGEN		45.245.427	42.091.770
I'. KAPITAAL	10	12.176.979	12.176.979
II'. GEKAPITALISEERDE RESULTATEN	12	28.869.144	30.142.657
III'. OVERGEDRAGEN RESULTATEN	13	-16.810.223	-1.273.513
A'. Van vorige dienstjaren	1301	0	0
B'. Van het voorgaand dienstjaar	1302	0	458.428
C'. Van het eigen dienstjaar	1303	-16.810.223	-1.731.941
IV'. RESERVES	14	20.000.000	0
A'. Gewoon reservefonds	14104	0	0
B'. Buitengewoon reservefonds	14105	20.000.000	0
V'. VERKREGEN INVESTERINGSSUBSIDIES, GIFTEN EN LEGATEN	15	1.009.527	1.045.647
A'. Van privé-ondernemingen	151	0	0
B'. Van gezinnen, v.z.w.'s, andere organismen	152	0	0
C'. Van de hogere overheden	154	909.000	966.363
D'. Van andere overheidsinstellingen	156	100.527	79.284
VOORZIENINGEN		0	0
VI'. VOORZIENINGEN VOOR RISICO'S EN LASTEN	16	0	0
SCHULDEN		14.668.082	13.658.809
VII' SCHULDEN OP MEER DAN EEN JAAR	17	2.814.704	3.342.470
A'. Leningen ten laste van de politiezone	1710/5-175	2.814.704	3.342.470
B'. Leningen ten laste van de hogere overheden	1714	0	0
C'. Leningen ten laste van derden	172	0	0
D'. Leasingschulden	174	0	0
E'. Openbare leningen	176	0	0
F'. Diverse schulden op méér dan één jaar	177	0	0
G'. Ontvangen borgtochten op meer dan één jaar	178	0	0
VIII SCHULDEN OP TEN HOOGSTE EEN JAAR	43/5+464/7	11.460.756	10.171.764
A'. Financiële schulden	43	545.084	965.522
1° Aflossingen van leningen	435	544.527	964.382
2° Financiële kosten van leningen	436	557	1.140
3° Financiële schulden in rekening-courant	433	0	0
B'. Handelsschulden	44	1.594.335	1.305.059
C'. Schulden met betrekking tot belastingen, bezoldigingen en sociale lasten	45	8.246.762	7.127.785
D'. Overige schulden	464/7	1.074.575	773.398
IX'. BEWERKINGEN VOOR REKENING VAN DERDEN	48	0	0
X'. OVERLOPENDE REKENINGEN EN WACHTREKENINGEN	49	392.622	144.575
TOTAAL VAN DE PASSIVA		59.913.509	55.750.579

KOSTEN	Codes	Dienstjaar 2024	Dienstjaar 2023
I. COURANTE KOSTEN			
A. Aankopen van goederen	60	1.855.733	1.061.457
B. Exploitatiediensten en -goederen	61	10.568.928	9.483.334
C. Personeelskosten	62	129.566.121	120.410.700
D. Toegestane werkingssubsidies	63	1.083.782	1.083.783
E. Aflossingen van leningen	64	742.684	1.136.108
F. Financiële kosten	65	139.083	143.633
<i>a. Financiële kosten van leningen</i>	651/6	138.680	142.504
<i>b. Andere financiële kosten</i>	657	324	1.064
<i>c. Kosten van het financieel beheer</i>	658	79	65
II. SUBTOTAAL (courante kosten)	60/5	143.956.331	133.319.015
III. BATIG COURANT RESULTAAT (II'-II)		8.940.508	8.862.851
IV. KOSTEN VOORTVLOEIEND UIT DE NORMALE SCHOMMELINGEN VAN DE BALANSWAARDEN, RECHTZETTINGEN EN VOORZIENINGEN			
A. Toevoegingen aan afschrijvingen	660	4.790.284	4.510.677
B. Minwaarden door jaarlijkse herwaardering	661	0	0
C. Waardeverminderingen van voorraden en voorraadwijziging	662/4	0	0
D. Rechtzetting van de rekeningen inzake de terugvordering van aflossingen van leningen	665	0	0
E. Voorzieningen voor risico's en kosten	666	0	0
F. Toevoeging aan afschrijvingen op toegestane investeringssubsidies	667	0	0
V. SUBTOTAAL (niet-kaskosten)	66	4.790.284	4.510.677
VI. TOTAAL VAN DE EXPLOITATIEKOSTEN (II+V)	60/6	148.746.615	137.829.692
VII. BATIG EXPLOITATIERESULTAAT (VI'-VI)		5.435.039	7.924.766
VIII. UITZONDERLIJKE KOSTEN			
A. Van de gewone dienst	671	3.448.864	-
B. Van de buitengewone dienst	672	683.897	1.554.491
C. Niet begrote uitzonderlijke lasten	673	763	0
SUBTOTAAL (Uitzonderlijke kosten)	67	4.133.523	1.554.491
IX. TOEVOEGING AAN DE RESERVES			
A. Van de gewone dienst	685	0	0
B. Van de buitengewone dienst	686	20.000.000	0
SUBTOTAAL (Toevoeging aan de reserves)	68	20.000.000	0
X. TOTAAL VAN DE UITZONDERLIJKE KOSTEN EN TOEVOEGING AAN DE RESERVES (VIII+IX)	67/8	24.133.523	1.554.491
XI. BATIG UITZONDERLIJK RESULTAAT (X'-X)		0	0
XII. TOTAAL VAN DE KOSTEN (VI+X)	60/8	172.880.138	139.384.183
XIII. BATIG RESULTAAT VAN HET BOEKJAAR (XII'-XII)		0	7.180.034
XIV. BESTEMMING VAN HET BATIG RESULTAAT (XIII)			
A. Over te dragen batig exploitatieresultaat	69201	5.435.039	7.924.766
B. Over te dragen batig uitzonderlijk resultaat	69202	0	0
SUBTOTAAL (bestemming van het resultaat)	69	5.435.039	7.924.766
XV. EVENWICHTSCONTROLE (XII + XIV = XV')		178.315.177	147.308.949

	OPBRENGSTEN	Codes	Dienstjaar 2024	Dienstjaar 2023
I.	COURANTE OPBRENGSTEN			
	A'. Opbrengsten van de fiscaliteit	70	6.480	600
	B'. Exploitatieopbrengsten	71	1.743.196	1.643.077
	C'. Bijdragen in weddelasten en verkregen werkingssubsidies	72/3	151.131.121	140.537.033
	D'. Terugvorderingen van aflossingen van leningen	74	0	0
	E'. Financiële opbrengsten	75	16.042	1.156
	<i>a'. Terugvorderingen van financiële kosten van leningen en interesten op toegestane leningen</i>	751/3-5	0	0
	<i>b'. Andere financiële opbrengsten</i>	754-7	16.042	1.156
II.	SUBTOTAAL (Courante opbrengsten)	70/5	152.896.839	142.181.866
III.	NADELIG COURANT RESULTAAT (II-II')		0	0
IV.	OPBRENGSTEN VOORTVOEIEND UIT DE NORMALE SCHOMMELINGEN VAN DE BALANSWAARDEN, RECHTZETTINGEN EN INTERNE WERKEN			
	A'. Meerwaarden door jaarlijkse herwaardering	761	479.186	2.378.890
	B'. Voorraadwijziging	764	0	0
	C'. Rechtzetting van de rekeningen inzake de aflossingen van leningen	765	742.683	1.136.108
	D'. Verrekening van de ontvangen investeringssubsidies, giften en legaten	767	62.946	57.594
	E'. Interne werken aan vaste activa	769	0	0
V.	SUBTOTAAL (niet-kasopbrengsten)	76	1.284.815	3.572.592
VI.	TOTAAL VAN DE EXPLOITATIEOPBRENGSTEN (II'+V')	70/6	154.181.654	145.754.458
VII.	NADELIG EXPLOITATIERESULTAAT (VI-VI')		0	0
VIII.	UITZONDERLIJKE OPBRENGSTEN			
	A'. Van de gewone dienst	771	1.840.050	729.135,68
	B'. Van de buitengewone dienst	772	48.211	80.624
	C'. Niet begrote uitzonderlijke opbrengsten	773	0	0
	SUBTOTAAL (Uitzonderlijke opbrengsten)	77	1.888.261	809.760
IX.	AFNAME VAN DE RESERVES			
	A'. Ten voordele van de gewone dienst	785	0	0
	B'. Ten voordele van de buitengewone dienst	786	0	0
	SUBTOTAAL (Afname van de reserves)	78	0	0
X.	TOTAAL VAN DE UITZONDERLIJKE OPBRENGSTEN EN AFNAME VAN DE RESERVES	77/8	1.888.261	809.760
XI.	NADELIG UITZONDERLIJK RESULTAAT (X-X')		22.245.262	744.732
XII.	TOTAAL VAN DE OPBRENGSTEN (VI'+X')	70/78	156.069.915	146.564.218
XIII.	NADELIG RESULTAAT VAN HET BOEKJAAR (XII-XII')		16.810.223	0
XIV.	BESTEMMING VAN HET NADELIG RESULTAAT (XIII')			
	A'. Over te dragen nadelig exploitatieresultaat	79201	0	0
	B'. Over te dragen nadelig uitzonderlijk resultaat	79202	22.245.262	744.732
	SUBTOTAAL (Bestemming van het resultaat)	79	22.245.262	744.732
XV.	EVENWICHTSCONTROLE (XII'+XIV'=XV)		178.315.177	147.308.949

De waarderingsregels

WAARDECORRECTIES

De waarde van bepaalde vermogensbestanddelen worden jaarlijks gecorrigeerd door het boeken van :

- afschrijvingen;
- herwaarderingsregels;
- verrekeningen.

1. Afschrijvingen

Geen wijzigingen t.o.v. de waarderingsregels toegepast in de voorgaande jaren.

2. Herwaarderingsregels

Herwaarderingsregels zijn waardecorrecties op het onroerend patrimonium om rekening te houden met de meer- of minderwaarde, die op het einde van het dienstjaar wordt vastgesteld. Cfr. het algemeen reglement dd. 05.09.2001 op de boekhouding van de lokale politie, zoals het is verschenen in het staatsblad van 26.09.01 gebeurt de herwaardering van gronden en gebouwen op basis van de index van de prijzen van de bouwsector (de Abex-index)

Deze index bedraagt voor :

Dienstjaar 2023	1032
Dienstjaar 2024	1048

Bijgevolg zijn de volgende herwaarderingscoëfficiënten van toepassing (in %) :

Dienstjaar 2023	8,18
Dienstjaar 2024	0,58

3. Verrekeningen

Geen wijzigingen t.o.v. de waarderingsregels toegepast in de voorgaande jaren.

De ontleding van de balans

ACTIVA	Codes	31.12.2024	31.12.2023
VASTE ACTIVA		43.655.540,19	42.828.861,83
I. IMMATERIELE VASTE ACTIVA	21	694.294,63	933.374,18
II. MATERIELE VASTE ACTIVA	22/24+26	42.961.245,56	41.895.487,65
<i>Onroerend patrimonium</i>			
A. Niet bebouwde gronden en terreinen	220	0,00	0,00
B. Gebouwen en hun gronden	221	33.333.752,47	34.145.929,42
C. Wegen	223	0,00	0,00
D. Kunstbouwwerken	224	0,00	0,00
E. Waterlopen en waterbekkens	226	0,00	0,00
<i>Roerend patrimonium</i>			
F. Meubilair, materieel, uitrusting en verkeerssignalisatie	230/3	7.257.998,58	6.912.114,68
G. Artistiek en allerlei roerend patrimonium	234	0,00	0,00
<i>Andere materiële vaste activa</i>			
H. Vaste activa in uitvoering	24	2.369.494,51	837.443,55
I. Zakelijke rechten op onroerende goederen	261	0,00	0,00
J. Vaste activa in leasing	262/3	0,00	0,00
III. TOEGESTANE INVESTERINGSSUBSIDIES	25	0,00	0,00
A. Aan privé-ondernemingen	251	0,00	0,00
B. Aan gezinnen, v.z.w.'s en andere organismen	252	0,00	0,00
C. Aan de hogere overheden	254	0,00	0,00
D. Aan andere overheidsinstellingen	256	0,00	0,00
IV. SUBSIDIEBELOFTEN EN TOEGESTANE LENINGEN	27	0,00	0,00
A. Te ontvangen beloofde subsidies	270/4	0,00	0,00
B. Toegestane leningen	275	0,00	0,00
V. FINANCIËLE VASTE ACTIVA	28	0,00	0,00
A. Deelnemingen en vastrentende effecten	282/5	0,00	0,00
B. Gestorte waarborgen op meer dan één jaar	288	0,00	0,00
VLOTTENDE ACTIVA		16.257.968,61	12.921.716,94
VI. VOORRADEN	3	0,00	0,00
VII. VORDERINGEN OP TEN HOOGSTE EEN JAAR	40/42+461	16.251.025,81	12.910.721,29
A. Debiteuren	40	404.455,97	411.989,15
B. Overige vorderingen		15.846.569,84	12.498.732,14
1° BTW en aanvullende belastingen	411/2	0,00	0,00
2° Subsidies, giften, legaten en leningen	413	5.836.302,56	7.789.293,09
3° Intresten, dividenden en ristorno's	415	0,39	0,92
4° Diverse vorderingen	416/9-461	10.010.266,89	4.709.438,13
C. Terugvordering van aflossingen van leningen	4251	0,00	0,00
D. Terugvordering van leningen	4252/3/8	0,00	0,00
VIII BEWERKINGEN VOOR REKENING VAN DERDEN			
IX. FINANCIËLE REKENINGEN	5	6.942,80	10.995,65
A. Geldbeleggingen op ten hoogste één jaar	553	0,65	161,78
B. Liquide middelen	550/1/2/5/6/7	6.942,15	10.833,87
C. Interne overboekingen en betalingen in uitvoering	56/8/9	0,00	0,00
X. OVERLOPENDE REKENINGEN EN WACHTREKENINGEN	49	0,00	0,00
TOTAAL VAN DE ACTIVA		59.913.508,80	55.750.578,77

PASSIVA

Codes

31.12.2024

35 31.12.2023

EIGEN VERMOGEN		45.245.426,84	42.091.769,85
I'. KAPITAAL	10	12.176.978,55	12.176.978,55
II'. GEKAPITALISEERDE RESULTATEN	12	28.869.144,14	30.142.656,68
III'. OVERGEDRAGEN RESULTATEN	13	-16.810.222,51	-1.273.512,54
A'. Van vorige dienstjaren	1301	0,00	0,00
B'. Van het voorgaand dienstjaar	1302	0,00	458.427,79
C'. Van het eigen dienstjaar	1303	-16.810.222,51	-1.731.940,33
IV'. RESERVES	14	20.000.000,00	0,00
A'. Gewoon reservefonds	14104	0,00	0,00
B'. Buitengewoon reservefonds	14105	20.000.000,00	0,00
V'. VERKREGEN INVESTERINGSSUBSIDIES, GIFTEN EN LEGATEN	15	1.009.526,66	1.045.647,16
A'. Van privé-ondernemingen	151	0,00	0,00
B'. Van gezinnen, v.z.w.'s, andere organismen	152	0,00	0,00
C'. Van de hogere overheden	154	909.000,04	966.362,94
D'. Van andere overheidsinstellingen	156	100.526,62	79.284,22
VOORZIENINGEN		0,00	0,00
VI'. VOORZIENINGEN VOOR RISICO'S EN LASTEN	16	0,00	0,00
SCHULDEN		14.668.081,96	13.658.808,92
VII'. SCHULDEN OP MEER DAN EEN JAAR	17	2.814.704,22	3.342.470,18
A'. Leningen ten laste van de politiezone	1710/5-175	2.814.704,22	3.342.470,18
B'. Leningen ten laste van de hogere overheden	1714	0,00	0,00
C'. Leningen ten laste van derden	172	0,00	0,00
D'. Leasingschulden	174	0,00	0,00
E'. Openbare leningen	176	0,00	0,00
F'. Diverse schulden op méér dan één jaar	177	0,00	0,00
G'. Ontvangen borgtochten op meer dan één jaar	178	0,00	0,00
VIII SCHULDEN OP TEN HOOGSTE EEN JAAR	43/5+464/7	11.460.755,44	10.171.763,40
A'. Financiële schulden	43	545.083,58	965.522,29
1° Aflossingen van leningen	435	544.527,25	964.382,50
2° Financiële kosten van leningen	436	556,33	1.139,79
3° Financiële schulden in rekening-courant	433	0,00	0,00
B'. Handelsschulden	44	1.594.335,10	1.305.058,71
C'. Schulden met betrekking tot belastingen, bezoldigingen en sociale lasten	45	8.246.762,18	7.127.784,78
D'. Overige schulden	464/7	1.074.574,58	773.397,62
IX'. BEWERKINGEN VOOR REKENING VAN DERDEN	48	0,00	0,00
X'. OVERLOPENDE REKENINGEN EN WACHTREKENINGEN	49	392.622,30	144.575,34
TOTAAL VAN DE PASSIVA		59.913.508,80	55.750.578,77

Detail van de vaste activa

DETAIL VAN DE VASTE ACTIVA

	Codes	31.12.2024	31.12.2023	31.12.2022
I.	IMMATERIELE VASTE ACTIVA	694.294,63	933.374,18	818.216,97
	Plannen van aanleg, urbanisatieplannen en andere studies	141 694.294,63	933.374,18	818.216,97
II. A.	NIET BEBOUWDE GRONDEN EN GEBOUWEN	0,00	0,00	0,00
	Landbouwgronden	201 0,00	0,00	0,00
	Niet-bebouwde bouwgronden	202 0,00	0,00	0,00
	Industrieterreinen	203 0,00	0,00	0,00
	Gronden van parken, tuinen, begraafplaatsen, enz.	205 0,00	0,00	0,00
	Bosgronden en natuurreservaten	206 0,00	0,00	0,00
	Beplanting op gronden	208 0,00	0,00	0,00
	Andere terreinen	209 0,00	0,00	0,00
II. B.	GEBOUWEN EN HUN GRONDEN	33.333.752,47	34.145.929,42	32.652.821,92
	Gronden van gebouwen	211 6.921.430,47	6.822.042,32	6.316.404,71
	Administratieve gebouwen	212 26.401.938,74	27.313.332,54	26.326.355,49
	Schoolgebouwen	213 0,00	0,00	0,00
	Industriële en exploitatiegebouwen	214 0,00	0,00	0,00
	Gebouwen voor sport cultuur en eredienst	215 0,00	0,00	0,00
	Op de beginbalans niet gewaardeerde gebouwen en monumenten	218 1,14	1,15	1,09
	Andere gebouwen	219 10.382,12	10.553,41	10.060,63
II. C.	WEGEN	23X 0,00	0,00	0,00
II. D.	KUNSTBOUWWERKEN	242 0,00	0,00	0,00
II. E.	WATERLOPEN EN WATERBEKKENS	26X 0,00	0,00	0,00
II. F.	MEUBILAIR, MATERIEEL, UITRUSTING EN VERKEERSSIGNALISATIE	7.257.998,58	6.912.114,68	6.904.007,54
	Meubilair en verkeerssignalisatie	455.337,49	442.756,81	358.176,56
	Bureau-meubilair	301 455.337,49	440.766,44	353.048,98
	Straatmeubilair en verkeerssignalisatie	302 0,00	0,00	0,00
	Ander meubilair	309 0,00	1.990,37	5.127,58
	Bureaumaterieel	2.559.737,50	2.257.508,13	2.079.053,08
	Schrijfmachines	311 0,00	0,00	0,00
	Reproductiematerieel	312 0,00	0,00	0,00
	Informaticamaterieel	313 2.559.737,50	2.255.971,43	2.075.979,68
	Ander bureaumaterieel	319 0,00	1.536,70	3.073,40
	Transportmaterieel	2.526.272,78	2.740.108,25	3.102.556,75
	Fietsen, brom- en motorfietsen	321 317.086,73	408.722,37	449.631,72
	Auto's en bestelwagens	322 1.629.260,81	2.167.784,37	2.499.140,08
	Vrachtwagens	323 0,00	0,00	0,00
	Speciale en andere voertuigen	329 579.925,24	163.601,51	153.784,95
	Machines, exploitatiematerieel en uitrusting	1.716.650,81	1.471.741,49	1.364.221,15
	Machines, exploitatiematerieel en uitrusting	330 1.716.650,81	1.471.741,49	1.364.221,15

II.	G.	ARTISTIEK EN ALLERLEI ROEREND PATRIMONIUM		0,00		0,00		0,00
		Kunstpatrionium	340	0,00		0,00		0,00
		Veestapel	341	0,00		0,00		0,00
		Andere roerende investeringen	349	0,00		0,00		0,00
II.	H.	VASTE ACTIVA IN UITVOERING		2.369.494,51		837.443,55		447.030,85
		Aankoop van en werken aan gronden in uitvoering	401	0,00		0,00		0,00
		Aankoop van en werken aan gebouwen in uitvoering	402	2.117.378,20	*1	837.443,55		418.014,85
		Wegen- en infrastructuurwerken in uitvoering	403	0,00		0,00		0,00
		Plannen en studies in uitvoering	404	252.116,31		0,00		29.016,00
II.	I.	ZAKELIJKE RECHTEN OP ONROERENDE GOEDEREN		0,00		0,00		0,00
		Zakelijke rechten ingevolge erfpacht of opstal	612	0,00		0,00		0,00
II.	J.	VASTE ACTIVA IN LEASING		0,00		0,00		0,00
		Onroerende goederen	621	0,00		0,00		0,00
III.	A.	TOEGESTANE INVESTERINGSSUBSIDIES AAN PRIVE-ONDERNEMINGEN		0,00		0,00		0,00
		Investeringsubsidies in kapitaal	511	0,00		0,00		0,00
III.	B.	TOEGESTANE INVESTERINGSSUBSIDIES AAN GEZINNEN, VZW'S, E.A.		0,00		0,00		0,00
		Investeringsubsidies in kapitaal aan gezinnen	521	0,00		0,00		0,00
		Investeringsubsidies in kapitaal aan v.z.w.'s	522	0,00		0,00		0,00
III.	C.	TOEGESTANE INVESTERINGSSUBSIDIES AAN HOGERE OVERHEDEN		0,00		0,00		0,00
III.	D.	TOEGESTANE INVESTERINGSSUBSIDIES AAN ANDERE OVERHEIDSINST.		0,00		0,00		0,00
		Investeringsubsidies in kapitaal	561	0,00		0,00		0,00
		Investeringsubsidies en giften ovv patrimoniale goederen	563	0,00		0,00		0,00
IV.	A.	TE ONTVANGEN BELOOFDE SUBSIDIES		0,00		0,00		0,00
		Subsidies o.v.v. terugbetaling van aflossingen van leningen	2705X	0,00		0,00		0,00
IV.	B.	TOEGESTANE LENINGEN		0,00		0,00		0,00
		Leningen aan gezinnen en v.z.w.'s	752	0,00		0,00		0,00
		Leningen aan andere overheidsinstellingen	756	0,00		0,00		0,00
V.	A.	DEELNEMINGEN EN VASTRENTENDE EFFECTEN		0,00		0,00		0,00
		Deelnemingen in overheidsondernemingen	821	0,00		0,00		0,00
		Deelnemingen in privé-ondernemingen	822	0,00		0,00		0,00
		Vastrentende effecten	851	0,00		0,00		0,00
V.	B.	GESTORTE WAARBORGEN OP MEER DAN EEN JAAR		0,00		0,00		0,00

*1 De stijging komt door werken die gestart zijn in 2024 aan het dak en isoleren van de zolder van het politiecommissariaat.

Detail van de vlottende activa

DETAIL VAN DE VLOTTENDE ACTIVA

	Codes	31.12.2024	31.12.2023	31.12.2022
VI. VOORRADEN		0,00	0,00	0,00
VII. A. DEBITEUREN		404.455,97	411.989,15	668.760,45
Exploitatieopbrengsten per individuele rekening	40004	404.455,97	411.989,15	668.760,45
VII. B. OVERIGE VORDERINGEN		15.846.569,84	12.498.732,14	9.701.330,32
1° B.T.W. en aanvullende belastingen		0,00	0,00	0,00
Terugvorderbare B.T.W.	41100	0,00	0,00	0,00
Te ontvangen aanvullende belastingen	41204	0,00	0,00	0,00
2° Subsidies, giften, legaten en leningen		5.836.302,56	7.789.293,09	8.546.371,08
Investeringsubsidies, giften en legaten in kapitaal	41301	0,00	0,00	0,00
Werkingsubsidies	41302	5.836.302,56	7.789.293,09	8.546.371,08
Op te nemen leningen	41303	0,00	0,00	0,00
3° Intresten, dividenden en ristorno's		0,39	0,92	0,00
Creditintresten op financiële rekeningen	41513	0,39	0,92	0,00
Terugvordering van financiële kosten van leningen	41514	0,00	0,00	0,00
Dividenden	41516	0,00	0,00	0,00
Interesten effecten	41515	0,00	0,00	0,00
Andere intresten	41519	0,00	0,00	0,00
4° Diverse vorderingen		10.010.266,89	4.709.438,13	1.154.959,24
Diverse debiteuren - gewone dienst	41600	15.129,68	11.415,28	8.482,86
Diverse debiteuren - buitengewone dienst	41600	401,20	18.490,79	25.936,20
Diverse debiteuren - inhoudingen op lonen	41600	6.433,53	6.433,53	8.142,60
Diverse dubieuze debiteuren - gewone dienst	41700/a	0,00	0,00	0,00
Diverse dubieuze debiteuren - buitengewone dienst	41700/b	0,00	0,00	0,00
Vervallen waarden (effecten)	41800	0,00	0,00	0,00
Interne schuld/-vorderingsrekening GENT/POLI	41901	*1 9.821.532,08	4.475.921,23	0,00
Gestorte voorschotten en vooruitbetalingen	46101	*2 0,00	22.533,55	935.791,51
Gestorte waarborgen en borgtochten	46102	0,00	0,00	0,00
Voorschotten en vooruitbetalingen aan politiepersoneel	46103	*3 166.770,40	174.643,75	176.606,07

*1 Vanaf 2023 is er gestart met een cash-poolingsysteem groep Gent waartoe de politiezone Gent behoort.

*2 In 2024 waren er geen teveel aan gestorte voorschotten aan Ethias, wat in 2022 en 2023 wel het geval was. Ethias treedt op als verzorgingsinstelling voor de betaling van de statutaire pensioenbijdragen.

*3 Sedert de invoering van een nieuwe loonmotor in 2022 worden personeelsvorderingen (n.a.v. te veel betaalde weddes) geboekt op individueel debiteurniveau en opgevolgd via deze wachtrekening.

VII. C. TERUGVORDERING VAN AFLOSSINGEN VAN LENINGEN		0,00	0,00	0,00
Opeisbare aflossingen van leningen		0,00	0,00	0,00
Leningen ten laste van de hogere overheden	42514/a	0,00	0,00	0,00
Doorgeeffeningen	42514/b	0,00	0,00	0,00
Voorziene tranches volgend dienstjaar		0,00	0,00	0,00
Leningen ten laste van de hogere overheden	42516/a	0,00	0,00	0,00
Doorgeeffeningen	42516/b	0,00	0,00	0,00
VII. D. TERUGVORDERING VAN LENINGEN		0,00	0,00	0,00
Opeisbare aflossingen van leningen		0,00	0,00	0,00
Leningen aan gezinnen en v.z.w.'s	42522	0,00	0,00	0,00
Saldi van leningen aan gezinnen en v.z.w.'s	42842	0,00	0,00	0,00
Voorziene tranches volgend dienstjaar		0,00	0,00	0,00
Leningen aan gezinnen en v.z.w.'s	42527/b	0,00	0,00	0,00
IX. A. GELDBELEGGINGEN OP TEN HOOGSTE EEN JAAR		0,65	161,78	160,30
Dexia spaarrekening treasury	55300	0,65	161,78	160,30
IX. B. LIQUIDE MIDDELEN		6.942,15	10.833,87	8.572.351,71
Belfius		0,00	150,00	8.563.193,53
Rekening-courant	55001	0,00	150,00	8.563.193,53
Positieve kredietopeningen	55006/a	0,00	0,00	0,00
Negatieve kredietopeningen	55006/b	0,00	0,00	0,00
Zichtrekeningen voor bijzonder gebruik	55010	0,00	0,00	0,00
Rekening toelagen en leningsgelden	55018	0,00	0,00	0,00
BNP Paribas		2.241,89	3.505,11	2.204,93
Zichtrekening	55201	2.241,89	3.505,11	2.204,93
Andere banken		2.225,26	4.653,76	3.812,52
Rekeningen-courant	55501	2.225,26	4.653,76	3.812,52
Postrekening		0,00	0,00	0,00
Rekening-courant	55600	0,00	0,00	0,00
Kas speciën		2.475,00	2.525,00	3.140,73
Kas van de ontvanger	55700	2.475,00	2.525,00	3.140,73

*4 Sinds 2023 wordt er gewerkt met een systeem van Cash-pooling waarbij de toestand op de rekening zichtbaar is op de code 41901.

IX. C. INTERNE OVERBOEKINGEN EN BETALINGEN IN UITVOERING		0,00	0,00	0,00
Interne overboekingen		0,00	0,00	0,00
Aankoop van schatkistcertificaten	56000/b	0,00	0,00	0,00
X. OVERLOPENDE REKENINGEN EN WACHTREKENINGEN		0,00	0,00	0,00
Over te dragen kosten	49010	0,00	0,00	0,00
Beheerders der aanrekeningen	49200	0,00	0,00	0,00
Te identificeren betalingen	49600	0,00	0,00	0,00
Voorschotten op leningsintresten	49900	0,00	0,00	0,00

Detail van de permanente kapitalen

DETAIL VAN DE PERMANENTE KAPITALEN

	Codes	31.12.2024	31.12.2023	31.12.2022
I.	KAPITAAL	12.176.978,55	12.176.978,55	12.176.978,55
	Beginkapitaal op 1 januari	10000	12.176.978,55	12.176.978,55
II.	GEKAPITALISEERDE RESULTATEN	28.869.144,14	30.142.656,68	28.497.618,05
	Gekapitaliseerde resultaten	12000	28.869.144,14	28.497.618,05
III.	OVERGEDRAGEN RESULTATEN	-16.810.222,51	-1.273.512,54	2.103.466,42
	Gecumuleerd resultaat van vorige dienstjaren	1301X	0,00	0,00
	Resultaat van het voorgaand dienstjaar	1302X	0,00	1.645.038,63
	Resultaat van het dienstjaar	1303X	-16.810.222,51 *1	458.427,79
IV.	RESERVES	20.000.000,00	0,00	0,00
A.	Gewoon reservefonds	0,00	0,00	0,00
	Algemeen Reservefonds	14104/b	0,00	0,00
B.	Buitengewoon reservefonds	20.000.000,00	0,00	0,00
	Algemeen buitengewoon reservefonds	14105/a	20.000.000,00 *2	0,00
V.	VERKREGEN INVESTERINGSSUBSIDIES, GIFTEN EN LEGATEN	1.009.526,66	1.045.647,16	1.062.458,22
A.	Van privé-ondernemingen	0,00	0,00	0,00
	Investeringsubsidies, giften en legaten in kapitaal	1511	0,00	0,00
	Giften en legaten o.v.v. patrimoniale goederen	1513	0,00	0,00
B.	Van gezinnen, v.z.w.'s en andere organismen	0,00	0,00	0,00
	Investeringsubsidies, giften en legaten in kapitaal	1521	0,00	0,00
	Giften en legaten o.v.v. patrimoniale goederen	1523	0,00	0,00
C.	Van de hogere overheden	909.000,04	966.362,94	1.007.192,65
	Investeringsubsidies, giften en legaten in kapitaal	1541	752.789,97	830.154,56
	Investeringsubsidies o.v.v. terugbetalingen leningen	1542	156.210,07	177.038,09

*1 Het groot negatief boekhoudkundig resultaat is het gevolg van het overboeken van de gewone dienst naar het buitengewone dienst. Dit ten voordele van buitengewoon reservefonds bestemd voor de financiering van het nieuwe politiehuis binnen project "Plan P".

*2 Het algemeen buitengewoon reservefonds moet dienen voor het financiering van het nieuwe politiehuis.

D'	Van andere overheidsinstellingen		100.526,62		79.284,22		55.265,57
	Investeringssubsidies, giften en legaten in kapitaal	1561	100.526,62		79.284,22		55.265,57
	Investeringssubsidies o.v.v. patrimoniale goederen	1563	0,00		0,00		0,00
VI'	VOORZIENINGEN VOOR RISICO'S EN KOSTEN		0,00		0,00		0,00
VII'	SCHULDEN OP MEER DAN EEN JAAR		2.814.704,22		3.342.470,18		4.085.153,74
A'	Leningen ten laste van de politie		2.814.704,22		3.342.470,18		4.085.153,74
	Leningen ten laste van de politie	710	2.814.704,22	*3	3.342.470,18		4.085.153,74
	Sanerings- en consolidatieleningen	715	0,00		0,00		0,00
	Prefinancieringsleningen	750	0,00		0,00		0,00
B'	Leningen ten laste van de hogere overheden		0,00		0,00		0,00
	Leningen ten laste van de hogere overheden	714	0,00		0,00		0,00
C'	Leningen ten laste van derden		0,00		0,00		0,00
	Leningen ten laste van derden	721	0,00		0,00		0,00
D'	Leasingschulden		0,00		0,00		0,00
	Leasingschulden	742	0,00		0,00		0,00
E'	Openbare leningen		0,00		0,00		0,00
F'	Diverse schulden op meer dan één jaar		0,00		0,00		0,00
G'	Ontvangen borgtochten op meer dan één jaar		0,00		0,00		0,00

*3 Het valt op te merken er in 2024 leningen voor 2.000.000,00 euro en 63.226,69 werden afgelost en er geen nieuwe leningen werden aangegaan.

Detail van de korte termijnschulden

DETAIL VAN DE SCHULDEN OP TEN HOOGSTE EEN JAAR

	Codes	31.12.2024	31.12.2023	31.12.2022
VIII'. A'. FINANCIELE SCHULDEN		545.083,58	965.522,29	1.358.123,29
1° Aflossingen van leningen		544.527,25	964.382,50	1.358.063,37
Opeisbare aflossingen van leningen		16.761,56	221.699,21	221.955,72
Leningen bij Belfius	43511	16.761,56	221.699,21	221.955,72
Leningen bij andere bankinstellingen	43512	0,00	0,00	0,00
Voorziene tranches volgend dienstjaar		527.765,69	742.683,29	1.136.107,65
Leningen ten laste van de politie (Belfius)	43513	0,00	0,00	443.128,29
Leningen ten laste van de politie (andere)	43513	527.765,69	742.683,29	692.979,36
Leningen ten laste van de hogere overheden	43513	0,00	0,00	0,00
Leningen ten laste van derden (Belfius)	43513	0,00	0,00	0,00
Prefinancieringsleningen	43513	0,00	0,00	0,00
Leasingschulden (Belfius)	43514	0,00	0,00	0,00
Delgingsfonds van openbare leningen	43516	0,00	0,00	0,00
2° Financiële kosten van leningen		556,33	1.139,79	59,92
Leningen bij Belfius	43611	556,33	1.139,79	59,92
Leningen bij andere banken	43612	0,00	0,00	0,00
3° Financiële schulden in rekening-courant		0,00	0,00	0,00
Leningen op korte termijn	43301	0,00	0,00	0,00
VIII'. B'. HANDELSCHULDEN		1.594.335,10	1.305.058,71	3.025.054,42
Leveranciers gewone dienst	44000	1.133.980,18	844.703,79	1.576.061,10
Leveranciers buitengewone dienst	44000	460.354,92	460.354,92	1.448.993,32
Leveranciers derden	44000	0,00	0,00	0,00
Te ontvangen facturen	44200	0,00	0,00	0,00
Aan te rekenen facturen	44700	0,00	0,00	0,00
VIII'. C'. SCHULDEN M.B.T. BELASTIGEN, BEZOLDIGINGEN, ENZ.		8.246.762,18	7.127.784,78	5.775.364,09
BTW, belastingen, taksen en voorheffingen		3.191.963,01	3.024.628,03	3.306.277,61
Te betalen B.T.W.	45100	395,81	0,00	0,00
Belastingen en taksen	45200	0,00	0,00	32.847,24
Bedrijfsvoorheffing CDVU	45300	0,00	0,00	0,00
Bedrijfsvoorheffing SSGPI	45301	3.191.567,08	3.024.627,75	3.273.430,37
Roerende voorheffing	45310	0,12	0,28	0,00

	Sociale bijdragen		5.029.341,49	3.980.488,57	2.240.287,33
	RSZPPO en andere organismen CDVU	45400	0,00	0,00	0,00
	RSZPPO en andere organismen SSGPI	45401	*1 2.362.300,86	2.341.633,84	1.487.028,00
	Pensioenbijdragen gemeentelijke en andere pensioenkas	45453	2.667.040,63	1.638.854,73	753.259,33
	Nettobezoldigingen		25.457,68	122.668,18	228.799,15
	Nettobezoldigingen en -vergoedingen CDVU	45500	1.994,78	119.883,90	204.774,00
	Nettobezoldigingen en -vergoedingen SSGPI	45501	23.462,90	6.481,56	24.025,15
	Inhoudingen op bezoldigingen CDVU	45820	0,00	0,00	0,00
	Inhoudingen op bezoldigingen SSGPI	45821	*2 0,00	-3.697,28	0,00
VIII.	D'. OVERIGE SCHULDEN		1.074.574,58	773.397,62	1.498.515,45
	Voorschotten en vooruitbetalingen	46401	*3 467.684,43	4.050,59	1.125.356,46
	Waarborgen en borgtochten	46402	0,00	0,00	0,00
	Toegestane leningen	46501	0,00	0,00	0,00
	Toegestane werkingssubsidies	46502	*4 3.000,00	0,00	0,00
	Toegestane investeringsubsidies	46502	0,00	0,00	0,00
	Diverse crediteuren - gewone dienst	46601	228.870,27	213.244,90	194.395,68
	Diverse crediteuren - buitengewone dienst	46601	0,00	0,00	0,00
	Diverse crediteuren - vakbondspremies	46601	0,00	0,00	0,00
	Interne schuld/-vorderingsrekening GENT/POLI	46901	375.019,88	556.102,13	178.763,31
IX.	BEWERKINGEN VOOR REKENING VAN DERDEN		0,00	0,00	0,00
	Diverse verrichtingen voor derden	48100	0,00	0,00	0,00
	Terugvordering t.l.v. derden gedaan voor een andere politiezone	48400	0,00	0,00	0,00
	Stichtingen en legaten	48500	0,00	0,00	0,00
X.	OVERLOPENDE REKENINGEN EN WACHTREKENINGEN		392.622,30	144.575,34	181.947,83
	Te identificeren inningen	49500	7.380,52	4.806,55	3.297,02
	<i>Gevonden geld binnengebracht bij de politie</i>		7.380,52	4.806,55	3.297,02
	Te ventileren inningen	49700	*5 385.143,34	137.832,42	177.450,94
	<i>Te ventileren inningen departement financiën</i>		385.143,34	137.832,42	177.450,94
	<i>Te ventileren inningen SD ontvangsten</i>		0,00	0,00	0,00
	<i>Te ventileren inningen electriciteit</i>		0,00	0,00	0,00
	Ten onrechte ontvangen sommen	49800	98,44	1.936,37	1.199,87
	<i>Ten onrechte ontvangen sommen debiteuren/crediteuren</i>		5,34	1.585,07	975,01
	<i>Ten onrechte ontvangen sommen departement financiën</i>		0,00	0,00	224,86
	<i>Ten onrechte ontvangen sommen SD ontvangsten</i>		93,10	351,30	0,00

*1 Vanaf 2023 wordt het 3e voorschot en afrekening van kwartaal 4 pas in het volgende jaar betaald. Dit door een gewijzigde facturatie bij de Rijksdienst voor Sociale Zekerheid.

*2 In 2023 toonde code 45821 in verband met het maaltijdcheques voorafbetaalden een onloaisch saldo. Vanaf 2024 kan deze teruggevonden worden op de code 46103.

*3 Dit bedrag omvat hoofdzakelijk de niet-begrote federale basistoelage van 2023. Die ambtshalve werd geschrapt.

*4 Deze werkingssubsidie voor de opleiding polatrisering werd eind 2024 verkregen en zal in 2025 gebruikt worden.

*5 Gelden die ontvangen worden voor projecten zoals project zorgcentrum na seksueel geweld.

De ontleding van de resultatenrekening

KOSTEN	Codes	Dienstjaar 2024	Dienstjaar 2023
I. COURANTE KOSTEN			
A. Aankopen van goederen	60	1.855.733,35	1.061.457,14
B. Exploitatiediensten en -goederen	61	10.568.927,86	9.483.334,53
C. Personeelskosten	62	129.566.121,01	120.410.700,13
D. Toegestane werkingssubsidies	63	1.083.782,00	1.083.782,96
E. Aflossingen van leningen	64	742.683,56	1.136.107,92
F. Financiële kosten	65	139.083,38	143.632,78
a. Financiële kosten van leningen	651/6	138.680,46	142.503,48
b. Andere financiële kosten	657	323,70	1.064,30
c. Kosten van het financieel beheer	658	79,22	65,00
II. SUBTOTAAL (courante kosten)	60/5	143.956.331,16	133.319.015,46
III. BATIG COURANT RESULTAAT (II'-II)		8.940.507,74	8.862.850,80
IV. KOSTEN VOORTVLOEIEND UIT DE NORMALE SCHOMMELINGEN VAN DE BALANSWAARDEN, RECHTZETTINGEN EN VOORZIENINGEN			
A. Toevoegingen aan afschrijvingen	660	4.790.284,08	4.510.676,91
B. Minwaarden door jaarlijkse herwaardering	661	0,00	0,00
C. Waardeverminderingen van voorraden en voorraadwijziging	662/4	0,00	0,00
D. Rechtzetting van de rekeningen inzake de terugvordering van aflossingen van leningen	665	0,00	0,00
E. Voorzieningen voor risico's en kosten	666	0,00	0,00
F. Toevoeging aan afschrijvingen op toegestane investeringsubsidies	667	0,00	0,00
V. SUBTOTAAL (niet-kaskosten)	66	4.790.284,08	4.510.676,91
VI. TOTAAL VAN DE EXPLOITATIEKOSTEN (II+V)	60/6	148.746.615,24	137.829.692,37
VII. BATIG EXPLOITATIERESULTAAT (VI'-VI)		5.435.039,46	7.924.765,44
VIII. UITZONDERLIJKE KOSTEN			
A. Van de gewone dienst	671	3.448.863,56	10.000.500,00
B. Van de buitengewone dienst	672	683.896,96	465.965,49
C. Niet begrote uitzonderlijke lasten	673	762,64	0,00
SUBTOTAAL (Uitzonderlijke kosten)	67	4.133.523,16	10.466.465,49
IX. TOEVOEGING AAN DE RESERVES			
A. Van de gewone dienst	685	0,00	0,00
B. Van de buitengewone dienst	686	20.000.000,00	0,00
SUBTOTAAL (Toevoeging aan de reserves)	68	20.000.000,00	0,00
X. TOTAAL VAN DE UITZONDERLIJKE KOSTEN EN TOEVOEGING AAN DE RESERVES (VIII+IX)	67/8	24.133.523,16	10.466.465,49
XI. BATIG UITZONDERLIJK RESULTAAT (X'-X)		0,00	0,00
XII. TOTAAL VAN DE KOSTEN (VI+X)	60/8	172.880.138,40	148.296.157,86
XIII. BATIG RESULTAAT VAN HET BOEKJAAR (XII'-XII)		0,00	0,00
XIV. BESTEMMING VAN HET BATIG RESULTAAT (XIII)			
A. Over te dragen batig exploitatieresultaat	69201	5.435.039,46	7.924.765,44
B. Over te dragen batig uitzonderlijk resultaat	69202	0,00	0,00
SUBTOTAAL (bestemming van het resultaat)	69	5.435.039,46	7.924.765,44
XV. EVENWICHTSCONTROLE (XII + XIV = XV')		178.315.177,86	156.220.923,30

OPBRENGSTEN		Codes	Dienstjaar 2024	Dienstjaar 2023
I'. COURANTE OPBRENGSTEN				
A'. Opbrengsten van de fiscaliteit	70		6.480,00	599,88
B'. Exploitatieopbrengsten	71		1.743.195,93	1.643.077,47
C'. Bijdragen in weddelasten en verkregen werkingssubsidies	72/3		151.131.120,77	140.537.033,31
D'. Terugvorderingen van aflossingen van leningen	74		0,00	0,00
E'. Financiële opbrengsten	75		16.042,20	1.155,60
<i>a. Terugvorderingen van financiële kosten van leningen en interesten op toegestane leningen</i>				
	751/3-5		0,00	0,00
<i>b. Andere financiële opbrengsten</i>				
	754-7		16.042,20	1.155,60
II'. SUBTOTAAL (Courante opbrengsten)	70/5		152.896.838,90	142.181.866,26
III'. NADELIG COURANT RESULTAAT (II-II')			0,00	0,00
IV'. OPBRENGSTEN VOORTVOEIEND UIT DE NORMALE SCHOMMELINGEN VAN DE BALANSWAARDEN, RECHTZETTINGEN EN INTERNE WERKEN				
A'. Meerwaarden door jaarlijkse herwaardering	761		479.185,99	2.378.889,69
B'. Voorraadwijziging	764		0,00	0,00
C'. Rechtzetting van de rekeningen inzake de aflossingen van leningen	765		742.683,56	1.136.107,92
D'. Verrekening van de ontvangen investeringssubsidies, giften en legaten	767		62.946,25	57.593,94
E'. Interne werken aan vaste activa	769		0,00	0,00
V'. SUBTOTAAL (niet-kasopbrengsten)	76		1.284.815,80	3.572.591,55
VI'. TOTAAL VAN DE EXPLOITATIEOPBRENGSTEN (II'+V')	70/6		154.181.654,70	145.754.457,81
VII'. NADELIG EXPLOITATIERESULTAAT (VI-VI')			0,00	0,00
VIII'. UITZONDERLIJKE OPBRENGSTEN				
A'. Van de gewone dienst	771		1.840.050,19	729.135,68
B'. Van de buitengewone dienst	772		48.211,00	80.624,04
C'. Niet begrote uitzonderlijke opbrengsten	773		0,00	0,00
SUBTOTAAL (Uitzonderlijke opbrengsten)	77		1.888.261,19	809.759,72
IX'. AFNAME VAN DE RESERVES				
A'. Ten voordele van de gewone dienst	785		0,00	0,00
B'. Ten voordele van de buitengewone dienst	786		0,00	0,00
SUBTOTAAL (Afname van de reserves)	78		0,00	0,00
X'. TOTAAL VAN DE UITZONDERLIJKE OPBRENGSTEN EN AFNAME VAN DE RESERVES	77/8		1.888.261,19	809.759,72
XI'. NADELIG UITZONDERLIJK RESULTAAT (X-X')			22.245.261,97	9.656.705,77
XII'. TOTAAL VAN DE OPBRENGSTEN (VI'+X')	70/78		156.069.915,89	146.564.217,53
XIII'. NADELIG RESULTAAT VAN HET BOEKJAAR (XII-XII')			16.810.222,51	1.731.940,33
XIV'. BESTEMMING VAN HET NADELIG RESULTAAT (XIII')				
A'. Over te dragen nadelig exploitatieresultaat	79201		0,00	0,00
B'. Over te dragen nadelig uitzonderlijk resultaat	79202		22.245.261,97	9.656.705,77
SUBTOTAAL (Bestemming van het resultaat)	79		22.245.261,97	9.656.705,77
XV'. EVENWICHTSCONTROLE (XII'+XIV'=XV)			178.315.177,86	156.220.923,30

Detail van de kosten

DETAIL VAN DE KOSTEN

	Codes	31.12.2024	31.12.2023	31.12.2022
I. A. AANKOPEN VAN GOEDEREN		1.855.733,35	1.061.457,14	1.372.727,61
<i>Aankopen van goederen beheerd als voorraad</i>		0,00	0,00	0,00
Kantoorbenodigdheden	60111	0,00	0,00	0,00
Technische benodigdheden	60112	0,00	0,00	0,00
Benodigdheden voor gebouwen	60113	0,00	0,00	0,00
<i>Aankopen voor rechtstreeks verbruik en rechtstreekse verkoop</i>		1.855.733,35	1.061.457,14	1.372.727,61
Kantoorbenodigdheden	60711	119.447,39	118.734,44	95.401,03
Technische benodigdheden	60712	1.076.047,39	561.691,63	730.346,68
Benodigdheden voor gebouwen	60713	27.370,22	33.673,49	55.223,20
Brandstoffen voor de verwarming van gebouwen	60714	0,00	0,00	0,00
Brandstoffen en benodigdheden voor voertuigen	60715	623.709,85	346.456,95	491.216,88
Benodigdheden voor wegen en waterlopen	60717	9.158,50	900,63	539,82
Goederen bestemd voor rechtstreekse verkoop	60740	0,00	0,00	0,00
I. B. EXPLOITATIEDIENSTEN EN -GOEDEREN		10.568.927,86	9.483.334,53	9.673.390,12
<i>Huur en huurlasten van gehuurde onroerende goederen</i>		586.936,41	578.911,24	543.126,57
Huur- en huurlasten van gehuurde onroerende goederen	61000	586.936,41	578.911,24	543.126,57
<i>Kosten voor diensten aan het personeel</i>		1.408.273,18	1.239.842,70	1.468.563,89
Reis- en verblijfkosten van politiepersoneel en mandatarissen	61101	39.357,96	43.837,98	71.541,78
Huisvestingskosten van het politiepersoneel	61102	0,00	0,00	0,00
Kledingskosten van het politiepersoneel	61103	256.025,36	236.694,02	217.389,29
Andere kosten te betalen aan het politiepersoneel	61109	1.112.889,86	959.310,70	1.179.632,82
<i>Erelonen, presentiegelden, e.a. aan niet-gemeentepersoneel</i>		813.103,39	1.015.680,44	696.049,18
Erelonen en vergoedingen voor expertises	61201	0,00	0,00	0,00
Erelonen en vergoedingen voor studies en werken van de gewone dienst	61202	11.821,66	6.223,03	5.733,33
Erelonen en vergoedingen aan advocaten, artsen en paramedici	61203	236.231,86	152.850,39	181.769,50
Auteursrechten, erelonen en vergoedingen voor optredens, lesgevers, e.d.	61204	1.387,06	10.691,89	9.717,64
Vergoeding voor bij de politie gedetacheerd personeel	61206	560.746,14	843.414,43	495.475,71
Erelonen, presentiegelden en vergoedingen voor andere prestaties	61209	2.916,67	2.500,70	3.353,00

Werkingskosten		7.440.362,90	6.368.416,06	6.744.255,40
- Administratieve werkingskosten		1.700.045,40	1.427.598,92	1.570.609,00
Administratieve prestaties van derden	61311	36.372,56	54.641,57	105.322,51
Kosten voor frankering, telefoon en telegrafie	61312	180.452,33	150.771,09	181.509,37
Huur, onderhoud en beheer van meubilair, bureau- en informaticamaterieel	61313	483.366,01	343.009,05	415.734,55
Prestaties van de arbeidsgeneeskundige dienst	61314	211.028,03	189.562,16	183.776,60
Receptie- en representatiekosten	61315	38.161,21	27.567,62	22.762,57
Kosten voor documentatie en abonnementen	61316	18.445,73	18.800,63	15.113,02
Andere administratieve werkingskosten	61319	732.219,53	643.246,80	646.390,38
- Technische werkingskosten		2.990.020,95	2.168.796,57	2.032.282,08
Technische prestaties van derden	61321	959.529,17	966.849,03	599.957,35
Kosten voor werkkleding	61322	1.452.802,87	773.929,19	1.091.737,05
Energie voor de exploitatie	61323	0,00	0,00	0,00
Werkingskosten gemeentescholen	61327	0,00	0,00	0,00
Andere technische kosten	61329	577.688,91	428.018,35	340.587,68
- Werkingskosten voor gebouwen		2.225.171,92	2.344.572,82	2.681.777,16
Prestaties van derden voor de gebouwen	61331	1.817.991,89	1.877.537,85	1.511.757,16
Electriciteit voor de gebouwen	61332	187.924,83	244.800,67	499.235,86
Gas voor de gebouwen	61333	155.388,42	181.335,90	639.789,98
Stoom voor de gebouwen	61334	0,00	0,00	0,00
Water voor de gebouwen	61335	63.866,78	40.898,40	30.994,16
Andere kosten voor de gebouwen	61339	0,00	0,00	0,00
- Werkingskosten voor vervoer		525.124,63	427.447,75	459.587,16
Prestaties van derden voor voertuigen	61341	492.769,26	399.203,63	433.124,10
Huurkosten van transportmaterieel	61343	32.355,37	28.244,12	26.463,06
Andere kosten voor voertuigen	61349	0,00	0,00	0,00
- Werkingskosten voor wegen en waterlopen		0,00	0,00	0,00
Prestaties van derden voor wegen en waterlopen	61351	0,00	0,00	0,00
Werken uitgevoerd voor rekening van derden	61352	0,00	0,00	0,00
Kosten voor sneeuwopruiming en ijzelbestrijding	61353	0,00	0,00	0,00
Verzekering (behalve personeel)		280.197,71	245.440,47	158.835,26
Verzekering van de voertuigen	61501	174.480,60	167.880,62	99.073,66
Andere verzekeringen	61509	105.717,11	77.559,85	59.761,60
Belastingen ten laste van de gemeente		40.054,27	35.043,62	62.559,82
Belastingen, taksen en retributies op onroerende goederen	61601	3.030,81	2.912,72	2.309,91
Roerende voorheffing ten laste van de gemeente	61602	0,94	0,90	94,76
Belastingen en taksen op voertuigen	61604	37.022,52	31.780,00	60.155,15
Andere taksen en belastingen ten laste van de gemeente	61609	0,00	350,00	0,00

I. C. PERSONEELSKOSTEN		129.566.121,01	120.410.700,13	108.981.490,75
Bezoldigingen		*1 84.739.902,66	79.124.378,31	72.648.033,07
Bezoldiging van het politiepersoneel	62001	69.222.687,68	64.981.806,56	60.076.306,33
Bezoldiging van de gesubsidieerde contractuelen	62002	0,00	0,00	0,00
Diverse vergoedingen voor prestaties van politiepersoneel	62008	15.517.214,98	14.142.571,75	12.571.726,74
Bezoldiging van het onderwijzend personeel t.l.v. de hogere overheden	62011	0,00	0,00	0,00
Bezoldiging van het onderwijzend personeel t.l.v. de politiezone	62012	0,00	0,00	0,00
Diverse vergoedingen voor prestaties van het onderwijzend personeel	62019	0,00	0,00	0,00
Wedden van de mandatarissen van de politiezone	62021	0,00	0,00	0,00
Presentiegelden van de mandatarissen van de politiezone	62022	0,00	0,00	0,00
Sociale vergoedingen		4.804.435,64	4.524.780,90	4.131.914,45
Vakantiegeld van het politiepersoneel	62101	4.726.098,68	4.435.638,12	4.042.623,61
Vakantiegeld van het personeel in NAVAP-statuut	62110	70.321,64	89.142,78	73.777,11
Vergoeding voor laatste ziekte en begrafeniskosten	62121	8.015,32	0,00	15.513,73
Andere sociale vergoedingen en toelagen	62129	0,00	0,00	0,00
Patronale bijdragen voor sociale zekerheid		12.766.701,44	11.930.560,93	10.955.493,13
Politiepersoneel	62201	10.373.621,75	9.749.749,73	9.049.356,27
Patronale bijdrage RSZPPO politiepersoneel	62208	2.393.079,69	2.180.811,20	1.906.136,86
Patronale bijdrage RSZPPO gescos	62209	0,00	0,00	0,00
Onderwijzend personeel ten laste van de politiezone	62212	0,00	0,00	0,00
Patronale bijdragen voor pensioenen		24.969.486,02	22.843.078,09	20.330.303,21
Omslagkas pensioenen politie	62401	23.562.448,22	21.358.611,34	18.992.170,29
Andere pensioenkassen	62429	*2 1.407.037,80	1.484.466,75	1.338.132,92
Verplaatsingsvergoedingen en andere geldelijke tegemoetkomingen		1.984.592,82	1.684.194,46	602.605,94
Verplaatsingsvergoeding van en naar het werk van het politiepersoneel	62501	596.231,99	464.283,04	393.279,95
Verplaatsingsvergoeding van en naar het werk van het onderwijzend personeel	62512	0,00	0,00	0,00
Andere geldelijke tegemoetkomingen aan het politiepersoneel	62541	1.388.360,83	1.219.911,42	209.325,99
Andere geldelijke tegemoetkomingen gesubsidieerd personeel	62542	0,00	0,00	0,00
Pensioenen en renten		117.602,04	128.018,45	91.226,94
Pensioenen en renten rechtstreeks ten laste van de politiezone	62600	117.602,04	128.018,45	91.226,94
Verzekering personeel		0,00	0,00	0,00
Verzekering tegen werkongevallen	62701	0,00	0,00	0,00
Diverse personeelskosten		183.400,39	175.688,99	221.914,01
Bijdragen aan de sociale diensten politie	62801	123.304,34	115.080,90	105.613,54
Tussenkost in vakbondspremies	62802	60.096,05	60.608,09	116.300,47

*1 In 2024 stegen de lonen sterk door indexering en een toegenomen aantal VTE's.

*2 Dit betreft de responsabiliseringsbijdrage voor de pensioenen.

I.	D. TOEGESTANE WERKINGSSUBSIDIES		1.083.782,00	1.083.782,96	1.080.782,53
	Werkingsubsidies aan ondernemingen		0,00	0,00	0,00
	Rechtstreekse werkingsubsidies	63121	0,00	0,00	0,00
	Werkingsubsidies aan gezinnen		12.500,00	12.500,00	9.500,00
	Rechtstreekse premies en subsidies	63211	0,00	0,00	0,00
	Onrechtstreekse werkingsubsidies	63212	12.500,00	12.500,00	9.500,00
	Werkingsubsidies aan de hogere overheden		0,00	0,00	0,00
	Bijdragen in de werkingskosten en bezoldigingen gedragen door de hogere overheden	63412	0,00	0,00	0,00
	Werkingsubsidies aan andere overheidsinstellingen		1.071.282,00	1.071.282,96	1.071.282,53
	Bijdragen in werkingskosten van het onderwijs	63612	0,00	0,00	0,00
	Bijdragen in de financiële kosten van andere overheidsinstellingen	63613	0,00	0,00	0,00
	Bijdragen in werkingskosten van andere overheidsinstellingen	63617	1.071.282,00	1.071.282,96	1.071.282,53
I.	E. AFLOSSINGEN VAN LENINGEN		742.683,56	1.136.107,92	1.060.542,93
	Aflossingen van gemeenteleningen		742.683,56	1.136.107,92	1.060.542,93
	Aflossing van leningen ten laste van de politie	64103	742.683,56	1.136.107,92	1.060.542,93
	Aflossing van leningen ten laste van de hogere overheden	64143	0,00	0,00	0,00
	Aflossingen van leningen ten laste van derden		0,00	0,00	0,00
	Aflossing van leningen ten laste van derden	64213	0,00	0,00	0,00
	Aflossingen leasing		0,00	0,00	0,00
	Aflossing van de hoofdzaak van leasingschulden	64423	0,00	0,00	0,00
I.	F. FINANCIËLE KOSTEN		139.083,38	143.632,78	114.857,59
	a. Financiële kosten van leningen		138.680,46	142.503,48	110.926,57
	Financiële kosten van leningen ten laste van de politie	65104	138.680,46	142.503,48	110.926,57
	Financiële kosten van leningen ten laste van de hogere overheden	65144	0,00	0,00	0,00
	Financiële kosten van leningen ten laste van derden	65214	0,00	0,00	0,00
	Financiële kosten van leasingschulden	65424	0,00	0,00	0,00
	b. Andere financiële kosten		323,70	1.064,30	3.863,02
	Bijdragen in de exploitatieverliezen van openbare ondernemingen	65711	0,00	0,00	0,00
	Betaalde nalatigheids- of moratoriumintresten en gelijkaardige kosten	65721	321,00	1.020,15	3.106,93
	Betaalde levenslange en eeuwigdurende renten	65722	0,00	0,00	0,00
	Wisselkoersverschillen ten laste	65726	2,70	44,15	0,52
	Debetintresten op rekening Belfius	65728	0,00	0,00	755,57
	c. Kosten van het financieel beheer		79,22	65,00	68,00
	Administratieve kosten voor het financieel beheer	65801	79,22	65,00	68,00

IV.	A. TOEVOEGINGEN AAN AFSCHRIJVINGEN		4.790.284,08	4.510.676,91	4.467.673,79
	Plannen en studies	66014	522.444,49	486.083,46	524.851,60
	Uitrusting, buitengewoon onderhoud en beplanting op gronden	66020	5.450,42	5.450,42	5.450,42
	Gebouwen	66021	1.285.912,52	1.289.621,86	1.228.034,49
	Wegen	66023	0,00	0,00	0,00
	Kunstwerken	66024	0,00	0,00	0,00
	Meubilair en verkeerssignalisatie	66030	92.725,77	88.361,35	76.440,62
	Bureaumaterieel	66031	1.271.371,57	1.066.630,57	1.078.970,74
	Transportmaterieel	66032	1.264.186,60	1.279.125,78	1.289.679,66
	Machines, exploitatiematerieel en uitrusting	66033	348.192,71	295.403,47	264.246,26
	Divers roerend patrimonium	66034	0,00	0,00	0,00
	Zakelijke rechten erfpacht en opstal	66061	0,00	0,00	0,00
IV.	B. MINWAARDEN DOOR JAARLIJKSE HERWAARDERING		0,00	0,00	0,00
	Minderwaarde op onroerende goederen ingevolge jaarlijkse herwaardering	66120	0,00	0,00	0,00
IV.	C. WAARDEVERMINDERINGEN VAN VOORRADEN EN VOORRAADWIJZIGING		0,00	0,00	0,00
IV.	D. RECHTZETTING TERUGVORDERING VAN AFLOSSINGEN VAN LENINGEN		0,00	0,00	0,00
	Rechtzetting van de terugvordering van aflossingen van leningen	66514	0,00	0,00	0,00
	Rechtzettingen van de aflossing van toegestane leningen	66554	0,00	0,00	0,00
IV.	E. VOORZIENINGEN VOOR RISICO'S EN KOSTEN		0,00	0,00	0,00
IV.	F. TOEVOEGING AFSCHRIJVINGEN OP TOEGESTANE INVESTERINGSSUBSIDIES		0,00	0,00	0,00
	Toevoeging afschrijvingen op toegestane investeringssubsidies	66780	0,00	0,00	0,00
VIII.	A. UITZONDERLIJKE KOSTEN VAN DE GEWONE DIENST		3.448.863,56	10.000.500,00	12.466.013,24
	Uitzonderlijke kosten van de gewone dienst	67100	0,00	0,00	0,00
	Onwaarden van de gewone dienst	67111	*4 3.446.557,00	10.000.000,00	12.466.013,24
	Kleine schadeloosstellingen	67151	2.306,56	500,00	0,00
VIII.	B. UITZONDERLIJKE KOSTEN VAN DE BUITENGEWONE DIENST		683.896,96	465.965,49	1.554.491,36
	Onwaarden van de buitengewone dienst	67212	0,00	0,00	0,00
	Minwaarden bij realisatie van vaste activa	67241	0,00	57.154,42	0,00
	Uitzonderlijke schadevergoedingen	67251	0,00	0,00	0,00
	Eénmalige bijdragen aan privé-ondernemingen en verzekeringspremies	67261	*5 683.896,96	408.811,07	1.554.491,36

*3 In 2024 is er een bedrag van 3.000.000 euro inbegrepen voor het ristorno van de gemeentelijke dotatie en 446,557 aan niet begrote federale dotaties van 2023.

*4 Het gaat hier over de bijdrage aan Ethias in uitvoering van de pensioenverzekeringsovereenkomst.

VIII.	C. NIET BEGROTE UITZONDERLIJKE KOSTEN		762,64	0,00	0,00
	Uitzonderlijke minwaarden	67311	762,64	0,00	0,00
	Andere uitzonderlijke kosten	67391	0,00	0,00	0,00
IX.	A. TOEVOEGING AAN RESERVES VAN GEWONE DIENST		0,00	0,00	0,00
	Toevoeging van gewone dienst aan gewoon reservefonds	68504	0,00	0,00	0,00
	Toevoeging van gewone dienst aan buitengewoon reservefonds	68505	0,00	0,00	0,00
IX.	B. TOEVOEGING AAN RESERVES VAN BUITENGEWONE DIENST		20.000.000,00	0,00	0,00
	Toevoeging van buitengewone dienst aan buitengewoon reservefonds	68605	20.000.000,00	0,00	0,00

Detail van de opbrengsten

DETAIL VAN DE OPBRENGSTEN

	Codes	31.12.2024	31.12.2023	31.12.2022
I.	A': OPBRENGSTEN VAN DE FISCALITEIT	6.480,00	599,88	0,00
	Gemeentebelastingen en boeten	6.480,00	599,88	0,00
	Gemeentebelastingen op administratieve prestaties	70110 0,00	0,00	0,00
	Gemeentelijke verhaalbelastingen	70120 0,00	0,00	0,00
	Gemeentebelastingen op prestaties van openbare hygiëne	70130 0,00	0,00	0,00
	Gemeentebelastingen op nijverheids-, handels- en landbouwondernemingen	70140 0,00	0,00	0,00
	Gemeentebelastingen op vertoningen en vermakelijkheden	70150 0,00	0,00	0,00
	Gemeentebelastingen voor het gebruik van het openbaar domein	70160 0,00	0,00	0,00
	Gemeentebelastingen op het patrimonium	70170 0,00	0,00	0,00
	Andere gemeentebelastingen	70190 0,00	0,00	0,00
	Boeten	70910 6.480,00	599,88	0,00
	Opcantiemen en aanvullende belastingen	0,00	0,00	0,00
	Gemeentelijke opantiemen op de onroerende voorheffing	70710 0,00	0,00	0,00
	Aanvullende gemeentebelasting op de personenbelasting	70720 0,00	0,00	0,00
	Aanvullende gemeentebelasting op de belasting op motorrijtuigen	70730 0,00	0,00	0,00
	Andere aanvullende gemeentebelastingen	70790 0,00	0,00	0,00
I.	B': EXPLOITATIEOPBRENGSTEN	1.743.195,93	1.643.077,47	1.257.335,81
	Opbrengsten uit prestaties	1.738.450,61	1.638.427,02	1.253.098,24
	Opbrengsten uit geleverde prestaties	71301 4.068,00	4.025,00	3.910,00
	Opbrengsten van de verkoop van goederen	71302 4.068,20	3.238,40	0,00
	Opbrengsten uit concessies van rechten	71304 0,00	0,00	0,00
	Diverse opbrengsten	71309 1.730.314,41	1.631.163,62	1.249.188,24
	Verhuring	4.745,32	4.650,45	4.237,57
	Opbrengsten uit verhuring van onroerende goederen	71320 4.745,32	4.650,45	4.237,57
	Verkoop van houtkappingen	0,00	0,00	0,00
	Opbrengsten uit de verkoop van houtkappingen	71360 0,00	0,00	0,00
I.	C': BIJDRAGEN IN WEDDELASTEN EN VERKREGEN WERKINGSSUBSIDIES	151.131.120,77	140.537.033,31	135.166.523,50
	Bijdragen in de weddelasten van het gedetacheerd personeel	0,00	0,00	0,00
	Bijdragen van ondernemingen en v.z.w.'s	72111 0,00	0,00	0,00
	Bijdragen van de hogere overheden	72141 0,00	0,00	0,00
	Bijdragen van andere overheidsinstellingen	72161 0,00	0,00	0,00
	Pensioenbijdragen van mandatarissen	0,00	0,00	0,00
	Pensioenbijdragen van mandatarissen	72401 0,00	0,00	0,00

Verkregen handgiften		0,00	0,00	0,00
Ontvangen handgiften	73300	0,00	0,00	0,00
Verkregen werkingssubsidies van de hogere overheden		37.554.119,14	36.666.521,98	34.107.765,04
Subsidies van de hogere overheden voor bezoldiging onderwijzend personeel	73401	0,00	0,00	0,00
Subsidies van hogere overheden voor werkingskosten van het onderwijs	73403	0,00	0,00	0,00
Bijdrage hogere overheden werkingsuitgaven	73405	0,00	0,00	0,00
Bijdrage hogere overheden personeelsuitgaven	73405	7.079.483,86	8.326.840,44	6.087.491,14
Premie hogere overheden voor gescos	73405	0,00	0,00	0,00
Andere specifieke subsidies hogere overheden	73405	30.474.635,28	28.146.399,54	27.633.733,40
Fonds voor beroepsziekten renten ingevolge arbeidsongeval	73405	0,00	0,00	0,00
Subsidies van de hogere overheden voor een specifieke functie	73405	0,00	0,00	0,00
Gemeentefonds en speciale fondsen	73406	*1	193.282,00	386.540,50
Verkregen werkingssubsidies van andere overheidsinstellingen		113.577.001,63	103.870.511,33	101.058.758,46
Voor bezoldiging en pensioen van het onderwijzend personeel	73611	0,00	0,00	0,00
Voor andere werkingskosten (Stedelijke dotatie)	73619	113.577.001,63	103.870.511,33	101.058.758,46
I. D' TERUGVORDERINGEN VAN AFLOSSINGEN VAN LENINGEN		0,00	0,00	0,00
Terugvordering van aflossing van leningen		0,00	0,00	0,00
Leningen t.l.v. de hogere overheden	74143	0,00	0,00	0,00
Leningen t.l.v. derden	74213	0,00	0,00	0,00
Aflossingen van toegestane leningen		0,00	0,00	0,00
Door ondernemingen	74515	0,00	0,00	0,00
Door gezinnen en v.z.w.'s	74525	0,00	0,00	0,00
I. E' FINANCIËLE OPBRENGSTEN		16.042,20	1.155,60	4.377,68
a' Terugvordering financiële kosten leningen en intresten toegestane leningen		0,00	0,00	0,00
Terugvordering van financiële kosten van leningen t.l.v. de hogere overheden	75144	0,00	0,00	0,00
Terugvordering van financiële kosten van leningen t.l.v. derden	75214	0,00	0,00	0,00
Superrisicoto	75404/a	0,00	0,00	0,00
Opbrengsten belegging vervroegde terugbetaling leningsintresten	75404/b	0,00	0,00	0,00
b' Andere financiële opbrengsten		16.042,20	1.155,60	4.377,68
Inkomsten van deelnemingen in ondernemingen	75711	0,00	0,00	0,00
Inkomsten van beleggingen in effecten	75721	0,00	0,00	0,00
Wisselkoersverschillen ten gunste	75726	0,01	8,52	0,00
Nalatigheidsintresten op te innen schuldvorderingen	75781	16.039,05	1.144,06	4.061,83
Creditintresten op bankrekeningen	75788	3,14	3,02	315,85

*1 In 2024 was er geen dotatie toegekend voor de responsabiliseringsbijdrage van 2024. Hierdoor diende de bijdrage van 2023 terug betaald te worden.

IV'	A': MEERWAARDEN DOOR JAARLIJKSE HERWAARDERING			479.185,99	2.378.889,69	2.389.758,86
	Meerwaarde op onroerende goederen ingevolge jaarlijkse herwaardering	76120	*2	479.185,99	2.378.889,69	2.389.758,86
IV'	B': VOORRAADWIJZIGING			0,00	0,00	0,00
IV'	C': RECHTZETTING REKENINGEN INZAKE DE AFLOSSINGEN VAN LENINGEN			742.683,56	1.136.107,92	1.060.542,93
	Leningen t.l.v. de gemeente	76511		742.683,56	1.136.107,92	1.060.542,93
	Leningen t.l.v. de hogere overheden	76514		0,00	0,00	0,00
	Leningen t.l.v. derden	76529		0,00	0,00	0,00
	Leasingschulden	76542		0,00	0,00	0,00
IV'	D': VERREKENING ONTVANGEN INVESTERINGSSUBSIDIES, GIFTEN EN LEGATEN			62.946,25	57.593,94	51.671,00
	Verrekening van ontvangen investeringssubsidies, giften en legaten	76780		62.946,25	57.593,94	51.671,00
IV'	E': INTERNE WERKEN AAN VASTE ACTIVA			0,00	0,00	0,00
VIII'	A': UITZONDERLIJKE OPBRENGSTEN VAN DE GEWONE DIENST			1.840.050,19	729.135,68	1.187.347,93
	Uitzonderlijke opbrengsten van de gewone dienst	77100		1.840.050,19	729.135,68	1.187.347,93
VIII'	B': UITZONDERLIJKE OPBRENGSTEN VAN DE BUITENGEWONE DIENST			48.211,00	80.624,04	112.840,00
	Uitzonderlijke opbrengsten van de buitengewone dienst	77200		0,00	0,00	0,00
	Meerwaarde bij de realisatie van vaste activa	77241	*3	48.211,00	80.624,04	112.840,00
	Buitengewone schadevergoedingen van derden voor gemeentegoederen	77251		0,00	0,00	0,00
VIII'	C': NIET BEGROTE UITZONDERLIJKE OPBRENGSTEN			0,00	0,00	0,00
	Andere uitzonderlijke opbrengsten	77391		0,00	0,00	0,00
IX'	A': AFNAME VAN DE RESERVES TEN VOORDELE VAN DE GEWONE DIENST			0,00	0,00	0,00
	Afname gewoon reservefonds	78504		0,00	0,00	0,00
IX'	B': AFNAME VAN DE RESERVES TEN VOORDELE VAN DE BUITENGEW. DIENST			0,00	0,00	0,00
	Afname buitengewoon reservefonds	78605		0,00	0,00	0,00

*2 Ten gevolge van een minder grote groei in de ABEX-Index is de herwaarderingsmeerwaarde veel lager.

*3 Zie tabel detail van de uitgeoefte boekwaarden en meer-/minwaarden

Mutatiestaten

Mutatiestaten van de immateriële en de materiële
vaste activa

I. + II. SAMENVATTENDE MUTATIESTAAT VAN DE IMMATERIELE EN MATERIELE VASTE ACTIVA

	Codes	Immateriële vaste activa	Materiële vaste activa	TOTAAL
		I.	II.	
<u>AANVANGSWAARDE</u>				
Per einde van het vorige dienstjaar		3.225.498,67	56.993.929,31	60.219.427,98
Initiële waarde		3.225.498,67	51.713.523,49	54.939.022,16
Buitengewoon onderhoud e.a.			5.280.405,82	5.280.405,82
Mutaties tijdens het dienstjaar		283.364,94	4.432.117,72	4.715.482,66
Aanrekeningen		0,00	5.138.539,09	5.138.539,09
Interne werken	76900	0,00	0,00	0,00
Verkrijging "om niet"	15X31	0,00	0,00	0,00
Uitboekingen (-)		0,00	-423.056,43	-423.056,43
Overboekingen tussen de aarden (+)(-)		283.364,94	-283.364,94	0,00
Wijziging beginkapitaal (+)(-)	10000	0,00	0,00	0,00
Andere (+)(-)		0,00	0,00	0,00
Per einde van het dienstjaar		3.508.863,61	61.426.047,03	64.934.910,64
Initiële waarde		3.508.863,61	56.145.641,21	59.654.504,82
Buitengewoon onderhoud e.a.		0,00	5.280.405,82	5.280.405,82
<u>HERWAARDERINGEN</u>				
Per einde van het vorige dienstjaar		0,00	21.067.094,42	21.067.094,42
Mutaties tijdens het dienstjaar		0,00	479.185,99	479.185,99
Geboekt : - meerwaarde	76120	0,00	479.185,99	479.185,99
- minwaarde	66120	0,00	0,00	0,00
- uitzonderlijk		0,00	0,00	0,00
Uitboekingen (-)		0,00	0,00	0,00
Overboekingen tussen de aarden (+)(-)		0,00	0,00	0,00
Wijziging beginkapitaal (+)(-)	10000	0,00	0,00	0,00
Andere (+)(-)		0,00	0,00	0,00
Per einde van het dienstjaar		0,00	21.546.280,41	21.546.280,41
<u>AFSCHRIJVINGEN</u>				
Per einde van het vorige dienstjaar		2.292.124,49	36.165.536,08	38.457.660,57
Mutaties tijdens het dienstjaar		522.444,49	3.845.545,80	4.367.990,29
Geboekt : - gewoon	660XX	522.444,49	3.967.946,48	4.490.390,97
- buitengewoon onderhoud	660XX	0,00	299.893,11	299.893,11
- uitzonderlijk	67361	0,00	0,00	0,00
Uitboekingen (-)		0,00	-422.293,79	-422.293,79
Overboekingen tussen de aarden (+)(-)		0,00	0,00	0,00
Wijziging beginkapitaal (+)(-)	10000	0,00	0,00	0,00
Andere (+)(-)		0,00	0,00	0,00
Per einde van het dienstjaar		2.814.568,98	40.011.081,88	42.825.650,86
NETTO-BOEKWAARDE PER EINDE DIENSTJAAR		694.294,63	42.961.245,56	43.655.540,19

I. MUTATIESTAAT VAN DE IMMATERIELE VASTE ACTIVA

	Codes	Plannen en studies	Opgegeven plannen en studies	TOTAAL
		141	142	
<u>AANVANGSWAARDE</u>				
<i>Per einde van het vorige dienstjaar</i>	214X1*	3.225.498,67	0,00	3.225.498,67
<i>Mutaties tijdens het dienstjaar</i>		283.364,94	0,00	283.364,94
Aanrekeningen				0,00
Interne werken				0,00
Verkrijging "om niet"				0,00
Uitboekingen (-)				0,00
Overboekingen tussen de aarden (+)(-)		283.364,94		283.364,94
Wijziging beginkapitaal (+) (-)				0,00
Andere (+)(-)				0,00
<i>Per einde van het dienstjaar</i>	214X1	3.508.863,61	0,00	3.508.863,61
<u>AFSCHRIJVINGEN</u>				
<i>Per einde van het vorige dienstjaar</i>	214X8*	2.292.124,49	0,00	2.292.124,49
<i>Mutaties tijdens het dienstjaar</i>		522.444,49	0,00	522.444,49
Geboekt : - gewoon	66014	522.444,49		522.444,49
- uitzonderlijk	67361			0,00
Uitboekingen (-)				0,00
Overboekingen tussen de aarden (+)(-)				0,00
Wijziging beginkapitaal (+)(-)	10000			0,00
Andere (+)(-)				0,00
<i>Per einde van het dienstjaar</i>	214X8	2.814.568,98	0,00	2.814.568,98
NETTO-BOEKWAARDE PER EINDE DIENSTJAAR	Act. I.	694.294,63	0,00	694.294,63

II. B. MUTATIESTAAT VAN DE GEBOUWEN EN HUN GRONDEN

	Codes	Gronden van gebouwen	Administratieve gebouwen	Schoolgebouwen	Industriële en exploitatiegebouwen	Gebouwen voor sport,...	Niet-gewaardeerde gebouwen op beginbalans 218	Andere gebouwen	TOTAAL
		211	212	213	214	215		219	
AANVANGSWAARDE									
Per einde van het vorige dienstjaar	221X1/2*	3.458.508,31	29.556.938,92	0,00	0,00	0,00	1,00	9.922,57	33.025.370,80
Initiële waarde	221X1	3.282.237,78	24.452.803,63				1,00	9.922,57	27.744.964,98
Buitengewoon onderhoud e.a.	221X2	176.270,53	5.104.135,29						5.280.405,82
Mutaties tijdens het dienstjaar		0,00	0,00	0,00	0,00	0,00	0,00	0,00	0,00
Aanrekeningen									0,00
Interne werken	76900								0,00
Verkrijging "om niet"	15X31								0,00
Uitboekingen (-)									0,00
Overboekingen tussen de aarden (+)(-)									0,00
Wijziging beginkapitaal (+)(-)	10000								0,00
Andere (+)(-)									0,00
Per einde van het dienstjaar	221X1/2	3.458.508,31	29.556.938,92	0,00	0,00	0,00	1,00	9.922,57	33.025.370,80
Initiële waarde	221X1	3.282.237,78	24.452.803,63				1,00	9.922,57	27.744.964,98
Buitengewoon onderhoud e.a.	221X2	176.270,53	5.104.135,29						5.280.405,82
HERWAARDERINGEN									
Per einde van het vorige dienstjaar	221X6/7*	3.479.849,91	17.582.208,73	0,00	0,00	0,00	0,35	5.035,43	21.067.094,42
Mutaties tijdens het dienstjaar		104.838,57	374.183,78	0,00	0,00	0,00	0,02	163,62	479.185,99
Geboekt : - meerwaarde	76120	104.838,57	374.183,78				0,02	163,62	479.185,99
- minwaarde	66120								0,00
- uitzonderlijk									0,00
Uitboekingen (-)									0,00
Overboekingen tussen de aarden (+)(-)									0,00
Wijziging beginkapitaal (+)(-)	10000								0,00
Andere (+)(-)									0,00
Per einde van het dienstjaar	221X6/7	3.584.688,48	17.956.392,51	0,00	0,00	0,00	0,37	5.199,05	21.546.280,41
AFSCHRIJVINGEN									
Per einde van het vorige dienstjaar	221X8/9*	116.315,90	19.825.815,11	0,00	0,00	0,00	0,20	4.404,59	19.946.535,80
Mutaties tijdens het dienstjaar		5.450,42	1.285.577,58	0,00	0,00	0,00	0,03	334,91	1.291.362,94
Geboekt : - op initiële waarde	66021		991.134,89				0,03	334,91	991.469,83
- op buitengewoon onderhoud e.a.	66021	5.450,42	294.442,69						299.893,11
- uitzonderlijk	67361								0,00
Uitboekingen (-)									0,00
Overboekingen tussen de aarden (+)(-)									0,00
Wijziging beginkapitaal (+)(-)	10000								0,00
Andere (+)(-)									0,00
Per einde van het dienstjaar	221X8/9	121.766,32	21.111.392,69	0,00	0,00	0,00	0,23	4.739,50	21.237.898,74
NETTO-BOEKWAARDE PER EINDE DIENSTJAAR Act. II.B.		6.921.430,47	26.401.938,74	0,00	0,00	0,00	1,14	10.382,12	33.333.752,47

II.F. MUTATIESTAAT VAN MEUBILAIR, MATERIEEL EN VERKEERSSIGNALISATIE
Overzicht meubilair en verkeerssignalisatie, bureaumaterieel, transportmaterieel, machines en exploitatie

	Codes	Meubilair en verkeerssignalisatie	Bureaumaterieel	Transportmaterieel	Machines, exploit- mat. en uitrusting	TOTAAL
		Totaal30X	Totaal 31X	Totaal32X	330	
AANVANGSWAARDE						
Per einde van het vorige dienstjaar	230/3X1/2*	937.347,76	6.639.939,37	12.508.440,64	3.045.387,19	23.131.114,96
Initiële waarde	230/3X1*	937.347,76	6.639.939,37	12.508.440,64	3.045.387,19	23.131.114,96
Buitengewoon onderhoud	232/3X2*	0,00	0,00	0,00	0,00	0,00
Mutaties tijdens het dienstjaar		105.306,45	1.573.600,94	628.057,34	593.102,03	2.900.066,76
Aanrekeningen		105.306,45	1.573.600,94	1.051.113,77	593.102,03	3.323.123,19
Interne werken	76900	0,00	0,00	0,00	0,00	0,00
Verkrijging "om niet"	15X31	0,00	0,00	0,00	0,00	0,00
Uitboekingen (-)		0,00	0,00	-423.056,43	0,00	-423.056,43
Overboekingen tussen de aarden (+)(-)		0,00	0,00	0,00	0,00	0,00
Wijziging beginkapitaal (+) (-)	10000	0,00	0,00	0,00	0,00	0,00
Andere (+)(-)		0,00	0,00	0,00	0,00	0,00
Per einde van het dienstjaar	230/3X1/2	1.042.654,21	8.213.540,31	13.136.497,98	3.638.489,22	26.031.181,72
Initiële waarde	230/3X1	1.042.654,21	8.213.540,31	13.136.497,98	3.638.489,22	26.031.181,72
Buitengewoon onderhoud	232/3X2	0,00	0,00	0,00	0,00	0,00
AFSCHRIJVINGEN						
Per einde van het vorige dienstjaar	230/3X8/9*	494.590,95	4.382.431,24	9.768.332,39	1.573.645,70	16.219.000,28
Mutaties tijdens het dienstjaar		92.725,77	1.271.371,57	841.892,81	348.192,71	2.554.182,86
Geboekt : - op initiële waarde	66030/3	92.725,77	1.271.371,57	1.264.186,60	348.192,71	2.976.476,65
- op buitengewoon onderhoud	66030/4	0,00	0,00	0,00	0,00	0,00
- uitzonderlijk	67361	0,00	0,00	0,00	0,00	0,00
Uitboekingen (-)		0,00	0,00	-422.293,79	0,00	-422.293,79
Overboekingen tussen de aarden (+)(-)		0,00	0,00	0,00	0,00	0,00
Wijziging beginkapitaal (+)(-)	10000	0,00	0,00	0,00	0,00	0,00
Andere (+)(-)		0,00	0,00	0,00	0,00	0,00
Per einde van het dienstjaar	230/3X8/9	587.316,72	5.653.802,81	10.610.225,20	1.921.838,41	18.773.183,14
NETTO-BOEKWAARDE PER EINDE DIENSTJAAR	Act. II.F.	455.337,49	2.559.737,50	2.526.272,78	1.716.650,81	7.257.998,58

II.F. MUTATIESTAAT VAN MEUBILAIR, MATERIEEL EN VERKEERSSIGNALISATIE

		Meubilair en verkeerssignalisatie			
		Bureaumeubilair	Straatmeubilair en verkeerssignalisatie	Ander meubilair	Totaal 30X
		301	302	309	
<u>AANVANGSWAARDE</u>	Codes				
Per einde van het vorige dienstjaar	230/3X1/2*	895.969,86	0,00	41.377,90	937.347,76
Initiële waarde	230/3X1*	895.969,86		41.377,90	937.347,76
Buitengewoon onderhoud	232/3X2*				
Mutaties tijdens het dienstjaar		105.306,45	0,00	0,00	105.306,45
Aanrekeningen		105.306,45		0,00	105.306,45
Interne werken	76900				0,00
Verkrijging "om niet"	15X31				0,00
Uitboekingen (-)					0,00
Overboekingen tussen de aarden (+)(-)					0,00
Wijziging beginkapitaal (+) (-)	10000				0,00
Andere (+)(-)					0,00
Per einde van het dienstjaar	230/3X1/2	1.001.276,31	0,00	41.377,90	1.042.654,21
Initiële waarde	230/3X1	1.001.276,31	0,00	41.377,90	1.042.654,21
Buitengewoon onderhoud	232/3X2				0,00
<u>AFSCHRIJVINGEN</u>					
Per einde van het vorige dienstjaar	230/3X8/9*	455.203,42	0,00	39.387,53	494.590,95
Mutaties tijdens het dienstjaar		90.735,40	0,00	1.990,37	92.725,77
Geboekt : - op initiële waarde	66030/3	90.735,40		1.990,37	92.725,77
- op buitengewoon onderhoud	66030/4				0,00
- uitzonderlijk	67361				0,00
Uitboekingen (-)					0,00
Overboekingen tussen de aarden (+)(-)					0,00
Wijziging beginkapitaal (+)(-)	10000				0,00
Andere (+)(-)					0,00
Per einde van het dienstjaar	230/3X8/9	545.938,82	0,00	41.377,90	587.316,72
NETTO-BOEKWAARDE PER EINDE DIENSTJAAR	Act. II.F.	455.337,49	0,00	0,00	455.337,49

II.F. MUTATIESTAAT VAN MEUBILAIR, MATERIEEL EN VERKEERSSIGNALISATIE

	Codes	Bureaumaterieel				Totaal 31X
		Schrijfmachines 311	Reproductie materieel 312	Informatica materieel 313	Ander bureaumaterieel 319	
<u>AANVANGSWAARDE</u>						
Per einde van het vorige dienstjaar	230/3X1/2*	0,00	0,00	6.632.255,87	7.683,50	6.639.939,37
Initiële waarde	230/3X1*			6.632.255,87	7.683,50	6.639.939,37
Buitengewoon onderhoud	232/3X2*					0,00
Mutaties tijdens het dienstjaar		0,00	0,00	1.573.600,94	0,00	1.573.600,94
Aanrekeningen				1.573.600,94		1.573.600,94
Interne werken	76900					0,00
Verkrijging "om niet"	15X31					0,00
Uitboekingen (-)						0,00
Overboekingen tussen de aarden (+)(-)						0,00
Wijziging beginkapitaal (+) (-)	10000					0,00
Andere (+)(-)						0,00
Per einde van het dienstjaar	230/3X1/2	0,00	0,00	8.205.856,81	7.683,50	8.213.540,31
Initiële waarde	230/3X1	0,00	0,00	8.205.856,81	7.683,50	8.213.540,31
Buitengewoon onderhoud	232/3X2					0,00
<u>AFSCHRIJVINGEN</u>						
Per einde van het vorige dienstjaar	230/3X8/9*	0,00	0,00	4.376.284,44	6.146,80	4.382.431,24
Mutaties tijdens het dienstjaar		0,00	0,00	1.269.834,87	1.536,70	1.271.371,57
Geboekt : - op initiële waarde	66030/3			1.269.834,87	1.536,70	1.271.371,57
- op buitengewoon onderhoud	66030/4					0,00
- uitzonderlijk	67361					0,00
Uitboekingen (-)						0,00
Overboekingen tussen de aarden (+)(-)						0,00
Wijziging beginkapitaal (+)(-)	10000					0,00
Andere (+)(-)						0,00
Per einde van het dienstjaar	230/3X8/9	0,00	0,00	5.646.119,31	7.683,50	5.653.802,81
NETTO-BOEKWAARDE PER EINDE DIENSTJAAR	Act. II.F.	0,00	0,00	2.559.737,50	0,00	2.559.737,50

II.F. MUTATIESTAAT VAN MEUBILAIR, MATERIEEL EN VERKEERSSIGNALISATIE

		Transportmaterieel				
		Fietsen, brom- en motorfietsen	Auto's en bestelwagens	Vrachtwagens	Speciale en andere voertuigen	
<u>AANVANGSWAARDE</u>	Codes	321	322	323	329	Totaal 32X
Per einde van het vorige dienstjaar	230/3X1/2*	1.497.628,25	9.214.156,15	0,00	1.796.656,24	12.508.440,64
Initiële waarde	230/3X1*	1.497.628,25	9.214.156,15	0,00	1.796.656,24	12.508.440,64
Buitengewoon onderhoud	232/3X2*					0,00
Mutaties tijdens het dienstjaar		81.390,77	50.547,49	0,00	496.119,08	628.057,34
Aanrekeningen		102.506,73	452.487,96		496.119,08	1.051.113,77
Interne werken	76900					0,00
Verkrijging "om niet"	15X31					0,00
Uitboekingen (-)		-21.115,96	-401.940,47			-423.056,43
Overboekingen tussen de aarden (+)(-)						0,00
Wijziging beginkapitaal (+) (-)	10000					0,00
Andere (+)(-)						0,00
Per einde van het dienstjaar	230/3X1/2	1.579.019,02	9.264.703,64	0,00	2.292.775,32	13.136.497,98
Initiële waarde	230/3X1	1.579.019,02	9.264.703,64	0,00	2.292.775,32	13.136.497,98
Buitengewoon onderhoud	232/3X2					0,00
<u>AFSCHRIJVINGEN</u>						
Per einde van het vorige dienstjaar	230/3X8/9*	1.088.905,88	7.046.371,78	0,00	1.633.054,73	9.768.332,39
Mutaties tijdens het dienstjaar		173.026,41	589.071,05	0,00	79.795,35	841.892,81
Geboekt : - op initiële waarde	66030/3	193.379,73	991.011,52		79.795,35	1.264.186,60
- op buitengewoon onderhoud	66030/4					0,00
- uitzonderlijk	67361					0,00
Uitboekingen (-)		-20.353,32	-401.940,47			-422.293,79
Overboekingen tussen de aarden (+)(-)						0,00
Wijziging beginkapitaal (+)(-)	10000					0,00
Andere (+)(-)						0,00
Per einde van het dienstjaar	230/3X8/9	1.261.932,29	7.635.442,83	0,00	1.712.850,08	10.610.225,20
NETTO-BOEKWAARDE PER EINDE DIENSTJAAR	Act. II.F.	317.086,73	1.629.260,81	0,00	579.925,24	2.526.272,78

II. H. MUTATIESTAAT VAN VASTE ACTIVA IN UITVOERING

	Codes	Gronden	Gebouwen	Wegen en infrastructuur- werken	Plannen en studies	TOTAAL
<u>AANVANGSWAARDE</u>		401	402	403	404	
Per einde van het vorige dienstjaar	234X1*	0,00	837.443,55	0,00	0,00	837.443,55
Initiële waarde			837.443,55	0,00	0,00	837.443,55
Mutaties tijdens het dienstjaar		0,00	1.279.934,65	0,00	252.116,31	1.532.050,96
Aanrekeningen			1.279.934,65		535.481,25	1.815.415,90
Interne werken	76900					0,00
Verkrijging "om niet"	15X31					0,00
Uitboekingen (-)						0,00
Overboekingen tussen de aarden (+)(-)					-283.364,94	-283.364,94
Wijziging beginkapitaal (+)(-)	10000					0,00
Andere (+)(-)						0,00
NETTO-BOEKWAARDE PER EINDE DIENSTJAAR	Act.II.H.	0,00	2.117.378,20	0,00	252.116,31	2.369.494,51

Mutatiestaten van de overige vaste activa

III. MUTATIESTAAT VAN DE TOEGESTANE INVESTERINGSSUBSIDIES

	Codes	Ondernemingen		Gezinnen, v.z.w.'s, e.a.	Hogere overheden	Andere overheids- instellingen		TOTAAL
		511	513	52X	54X	561	563	
<u>AANVANGSWAARDE</u>								
<i>Per einde van het vorige dienstjaar</i>	25XX1*	0,00	0,00	0,00	0,00	0,00	0,00	0,00
<i>Mutaties tijdens het dienstjaar</i>		0,00	0,00	0,00	0,00	0,00	0,00	0,00
Aanrekeningen								0,00
Patrimoniale goederen								0,00
Uitboekingen (-)								0,00
Overboekingen tussen de aarden (+)(-)								0,00
Wijziging beginkapitaal (+) (-)	10000							0,00
Andere (+) (-)								0,00
<i>Per einde van het dienstjaar</i>	25XX1	0,00	0,00	0,00	0,00	0,00	0,00	0,00
<u>AFSCHRIJVINGEN</u>								
<i>Per einde van het vorige dienstjaar</i>	25XX8*	0,00	0,00	0,00	0,00	0,00	0,00	0,00
<i>Mutaties tijdens het dienstjaar</i>		0,00	0,00	0,00	0,00	0,00	0,00	0,00
Geboekt: - gewoon	66780							0,00
- uitzonderlijk								0,00
Uitboekingen (-)								0,00
Overboekingen tussen de aarden (+)(-)								0,00
Wijziging beginkapitaal (+)(-)	10000							0,00
Andere (+) (-)								0,00
<i>Per einde van het dienstjaar</i>	25XX8	0,00	0,00	0,00	0,00	0,00	0,00	0,00
NETTO-BOEKWAARDE PER EINDE DIENSTJAAR		0,00	0,00	0,00	0,00	0,00	0,00	0,00

Mutatiestaten van het eigen vermogen en de
voorzieningen voor risico's en kosten

I' - IV'+ VI'. MUTATIESTAAT VAN HET KAPITAAL, DE RESULTATEN, DE RESERVES EN DE VOORZIENINGEN VOOR RISICO'S EN KOSTEN

	Codes	Einde vorig dienstjaar	Wijzigingen	Toestand na wijzigingen	Mutaties dienstjaar	Resultaat dienstjaar	Einde dienstjaar
I'. Kapitaal	10000	12.176.978,55	0,00	12.176.978,55	0,00	0,00	12.176.978,55
II'. Gekapitaliseerde resultaten	12000	30.142.656,68	0,00	30.142.656,68	-1.273.512,54	0,00	28.869.144,14
III'. Overgedragen resultaten	130XX	-1.273.512,54	0,00	-1.273.512,54	-15.536.709,97	0,00	-16.810.222,51
A'. Van vorige dienstjaren	1301X	0,00	0,00	0,00	0,00	0,00	0,00
B'. Van het voorgaand dienstjaar	1302X	458.427,79	0,00	458.427,79	-458.427,79	0,00	0,00
C'. Van het eigen dienstjaar	1303X	-1.731.940,33	0,00	-1.731.940,33	-15.078.282,18	0,00	-16.810.222,51
IV'. Reserves	1410X	0,00	20.000.000,00	20.000.000,00	0,00	0,00	20.000.000,00
A'. Gewoon reservefonds	14104	0,00	0,00	0,00	0,00	0,00	0,00
B'. Buitengewoon reservefonds	14105/a	0,00	20.000.000,00	20.000.000,00	0,00	0,00	20.000.000,00
TOTAAL EIGEN VERMOGEN IN ENGE ZIN		41.046.122,69	20.000.000,00	61.046.122,69	-16.810.222,51	0,00	44.235.900,18

V. MUTATIESTAAT VAN DE VERKREGEN INVESTERINGSSUBSIDIES

	Codes	Ondernemingen			Gezinnen, v.z.w.'s, e.a.		
		511	513	Totaal 51X	521	523	Totaal 52X
<u>AANVANGSWAARDE</u>							
Per einde van het vorige dienstjaar	15XX1*	0,00	0,00	0,00	0,00	0,00	0,00
Initiële waarde		0,00	0,00	0,00	0,00	0,00	0,00
Mutaties tijdens het dienstjaar		0,00	0,00	0,00	0,00	0,00	0,00
Vastgestelde rechten				0,00			0,00
Patrimoniale goederen				0,00			0,00
Terugbetaling van leningen				0,00			0,00
Onwaarden (-)				0,00			0,00
Uitboekingen (-)				0,00			0,00
Overboekingen tussen de aarden (+)(-)				0,00			0,00
Wijziging beginkapitaal (+) (-)	10000			0,00			0,00
Andere (+) (-)				0,00			0,00
Per einde van het dienstjaar	15XX1	0,00	0,00	0,00	0,00	0,00	0,00
<u>VERREKENINGEN</u>							
Per einde van het vorige dienstjaar	15XX7*	0,00	0,00	0,00	0,00	0,00	0,00
Mutaties tijdens het dienstjaar		0,00	0,00	0,00	0,00	0,00	0,00
Geboekt: - gewoon	76780			0,00			0,00
- uitzonderlijk				0,00			0,00
Uitboekingen (-)				0,00			0,00
Overboekingen tussen de aarden (+)(-)				0,00			0,00
Wijziging beginkapitaal (+)(-)	10000			0,00			0,00
Andere (+) (-)				0,00			0,00
Per einde van het dienstjaar	15XX7	0,00	0,00	0,00	0,00	0,00	0,00
NETTO-BOEKWAARDE PER EINDE DIENSTJAAR		0,00	0,00	0,00	0,00	0,00	0,00
	Bal.rubr.			Pass. V'.A'.			Pass. V'. B'.

V. MUTATIESTAAT VAN DE VERKREGEN INVESTERINGSSUBSIDIES

	Codes	Hogere overheden				Andere overheidsinstellingen		
		541	542	543	Totaal 54X	561	563	Totaal 56X
AANVANGSWAARDE								
Per einde van het vorige dienstjaar	15XX1*	1.930.763,76	520.700,35	0,00	2.451.464,11	433.414,31	0,00	433.414,31
Initiële waarde		1.930.763,76	520.700,35	0,00	2.451.464,11	433.414,31	0,00	433.414,31
Mutaties tijdens het dienstjaar		0,00	0,00	0,00	0,00	26.825,75	0,00	26.825,75
Vastgestelde rechten					0,00	26.825,75		26.825,75
Patrimoniale goederen					0,00			0,00
Terugbetaling van leningen					0,00			0,00
Onwaarden (-)					0,00			0,00
Uitboekingen (-)					0,00			0,00
Overboekingen tussen de aarden (+)(-)					0,00			0,00
Wijziging beginkapitaal (+) (-)	10000				0,00			0,00
Andere (+) (-)					0,00			0,00
Per einde van het dienstjaar	15XX1	1.930.763,76	520.700,35	0,00	2.451.464,11	460.240,06	0,00	460.240,06
VERREKENINGEN								
Per einde van het vorige dienstjaar	15XX7*	1.131.024,91	354.076,26	0,00	1.485.101,17	354.130,09	0,00	354.130,09
Mutaties tijdens het dienstjaar		46.948,88	10.414,02	0,00	57.362,90	5.583,35	0,00	5.583,35
Geboekt: - gewoon	76780	46.948,88	10.414,02	0,00	57.362,90	5.583,35		5.583,35
- uitzonderlijk					0,00			0,00
Uitboekingen (-)					0,00			0,00
Overboekingen tussen de aarden (+)(-)					0,00			0,00
Wijziging beginkapitaal (+)(-)	10000				0,00			0,00
Andere (+) (-)					0,00			0,00
Per einde van het dienstjaar	15XX7	1.177.973,79	364.490,28	0,00	1.542.464,07	359.713,44	0,00	359.713,44
NETTO-BOEKWAARDE PER EINDE DIENSTJAAR		752.789,97	156.210,07	0,00	909.000,04	100.526,62	0,00	100.526,62
	Bal.rubr.				Pass. V'.A'			Pass. V'. B'

Mutatiestaat van de leningen

VII.'A'-D'. MUTATIESTAAT VAN DE LENINGEN

	Code	Leningen t.l.v. de politie (Dexia)	Leningen t.l.v. de politie (and.)	Sanerings- en consolidatie- leningen	Prefinancierings- leningen	Leningen t.l.v. de gemeente	Leningen t.l.v. de hogere overheden	Leningen t.l.v. derden	Leasing- schulden	Openbare leningen	TOTAAL
AANVANGSWAARDE		710/a	710/b	715	750	Totaal	714	721	742	760	
Per einde van het vorige dienstjaar	17XX1*	2.722.725,01	8.200.364,62	0,00	0,00	10.923.089,63	0,00	0,00	0,00	0,00	10.923.089,63
Omgezette leningen		2.722.725,01	8.200.364,62	0,00	0,00	10.923.089,63	0,00	0,00	0,00	0,00	10.923.089,63
Kredietopeningen		0,00	0,00	0,00	0,00	0,00	0,00	0,00	0,00	0,00	0,00
Aangegane leningen niet-KO		0,00	0,00	0,00	0,00	0,00	0,00	0,00	0,00	0,00	0,00
Aan te gane leningen		0,00	0,00	0,00	0,00	0,00	0,00	0,00	0,00	0,00	0,00
Andere		0,00	0,00	0,00	0,00	0,00	0,00	0,00	0,00	0,00	0,00
Mutaties tijdens het dienstjaar		-2.000.000,00	-63.226,69	0,00	0,00	-2.063.226,69	0,00	0,00	0,00	0,00	-2.063.226,69
Vastgestelde rechten		0,00	0,00	0,00	0,00	0,00	0,00	0,00	0,00	0,00	0,00
Onwaarden (-)		0,00	0,00	0,00	0,00	0,00	0,00	0,00	0,00	0,00	0,00
Uitboekingen (-)		-2.000.000,00	-63.226,69	0,00	0,00	-2.063.226,69	0,00	0,00	0,00	0,00	-2.063.226,69
Overboekingen tussen de aarden (+)(-)		0,00	0,00	0,00	0,00	0,00	0,00	0,00	0,00	0,00	0,00
Wijziging beginkapitaal (+)(-)	10000	0,00	0,00	0,00	0,00	0,00	0,00	0,00	0,00	0,00	0,00
Andere (+) (-)		0,00	0,00	0,00	0,00	0,00	0,00	0,00	0,00	0,00	0,00
Per einde van het dienstjaar		722.725,01	8.137.137,93	0,00	0,00	8.859.862,94	0,00	0,00	0,00	0,00	8.859.862,94
Omgezette leningen		722.725,01	8.137.137,93	0,00	0,00	8.859.862,94	0,00	0,00	0,00	0,00	8.859.862,94
Kredietopeningen		0,00	0,00	0,00	0,00	0,00	0,00	0,00	0,00	0,00	0,00
Aangegane leningen niet-KO		0,00	0,00	0,00	0,00	0,00	0,00	0,00	0,00	0,00	0,00
Aan te gane leningen		0,00	0,00	0,00	0,00	0,00	0,00	0,00	0,00	0,00	0,00
Andere		0,00	0,00	0,00	0,00	0,00	0,00	0,00	0,00	0,00	0,00
AFLOSSINGEN											
Per einde van het vorige dienstjaar	17XX3*	2.689.169,42	4.891.450,03	0,00	0,00	7.580.619,45	0,00	0,00	0,00	0,00	7.580.619,45
Mutaties tijdens het dienstjaar		-1.971.957,86	436.497,13	0,00	0,00	-1.535.460,73	0,00	0,00	0,00	0,00	-1.535.460,73
Voorziene tranches eigen dienstjaar (-)	43513/4*	-244.226,34	-498.456,90	0,00	0,00	-742.683,24	0,00	0,00	0,00	0,00	-742.683,24
Werkelijke aflossingen (+)	64XX3	244.226,34	498.457,22	0,00	0,00	742.683,56	0,00	0,00	0,00	0,00	742.683,56
Voorziene tranches volgend dienstjaar (+)	43513/4	28.042,14	499.723,55	0,00	0,00	527.765,69	0,00	0,00	0,00	0,00	527.765,69
Vervroegde aflossingen (+)		0,00	0,00	0,00	0,00	0,00	0,00	0,00	0,00	0,00	0,00
Uitboekingen (-)		-2.000.000,00	-63.226,69	0,00	0,00	-2.063.226,69	0,00	0,00	0,00	0,00	-2.063.226,69
Overboekingen tussen de aarden (+)(-)		0,00	0,00	0,00	0,00	0,00	0,00	0,00	0,00	0,00	0,00
Wijziging beginkapitaal (+)(-)	10000	0,00	0,00	0,00	0,00	0,00	0,00	0,00	0,00	0,00	0,00
Andere (+) (-)		0,00	-0,05	0,00	0,00	0,00	0,00	0,00	0,00	0,00	0,00
Per einde van het dienstjaar	17XX3	717.211,56	5.327.947,16	0,00	0,00	6.045.158,72	0,00	0,00	0,00	0,00	6.045.158,72
NETTO-BOEKWAARDE PER EINDE DIENSTJAAR		5.513,45	2.809.190,77	0,00	0,00	2.814.704,22	0,00	0,00	0,00	0,00	2.814.704,22
	Bal.Rubr.					Pass. VII'.A'.	Pass. VII'.B'.	Pass. VII'.C'.	Pass. VII'.D'.	Pass. VII'.E'.	

OVEREENSTEMMINGSTABEL VAN DE SCHULD

Aard	Omschrijving	Bedrag leningen (1)	Omgezette leningen (2)	Op te nemen leningen (3)=(1)-(2)	Resterende schuld (4)	Afgelost (5)=(2)-(4)	Tranches dienstjaar (6)	Tranches volg. dj. (7)	Gecum. aflossingen (8)=(5)+(7)
710	Leningen ten laste van de gemeente	8.859.862,94	8.859.862,94	0,00	3.342.469,86	5.517.393,08	742.683,56	527.765,69	6.045.158,72
	Belfius	722.725,01	722.725,01	0,00	33.555,68	689.169,33	244.226,34	28.042,14	717.211,42
	Volgens controletabel	2.722.725,01	2.722.725,01	0,00	33.555,68	2.689.169,33	44.226,34	28.042,09	2.717.211,42
	Aflossingen op afgeloste lening	0,00	0,00	0,00	0,00	0,00	200.000,00	0,00	0,00
	Geboekte leningen (+)	0,00	0,00	0,00	0,00	0,00	0,00	0,00	0,00
	Niet-geboekte leningen (-)	0,00	0,00	0,00	0,00	0,00	0,00	0,05	0,00
	Andere (+) (-)	-2.000.000,00	-2.000.000,00	0,00	0,00	-2.000.000,00	0,00	0,00	-2.000.000,00
	Andere instanties	8.137.137,93	8.137.137,93	0,00	3.308.914,18	4.828.223,75	498.457,22	499.723,55	5.327.947,30
	BNP Paribas	3.217.544,75	3.217.544,75	0,00	1.719.680,71	1.497.864,04	253.199,95	257.971,51	1.755.835,55
	Volgens controletabel	3.217.544,75	3.217.544,75	0,00	1.719.680,71	1.497.864,04	253.199,95	257.971,51	1.755.835,55
	Aflossingen op afgeloste lening	0,00	0,00	0,00	0,00	0,00	0,00	0,00	0,00
	Geboekte leningen (+)	0,00	0,00	0,00	0,00	0,00	0,00	0,00	0,00
	Niet-geboekte leningen (-)	0,00	0,00	0,00	0,00	0,00	0,00	0,00	0,00
	Andere (+) (-)	0,00	0,00	0,00	0,00	0,00	0,00	0,00	0,00
	ING	2.171.792,61	2.171.792,61	0,00	1.451.843,47	719.949,14	107.867,24	104.362,04	824.311,18
	Volgens controletabel	2.235.019,30	2.235.019,30	0,00	1.451.843,47	783.175,83	102.590,11	104.362,36	887.538,19
	Aflossingen op afgeloste lening	0,00	0,00	0,00	0,00	0,00	5.277,13	0,00	0,00
	Geboekte leningen (+)	0,00	0,00	0,00	0,00	0,00	0,00	0,00	0,00
	Niet-geboekte leningen (-)	0,00	0,00	0,00	0,00	0,00	0,00	-0,32	-0,32
	Andere (+) (-)	-63.226,69	-63.226,69	0,00	0,00	-63.226,69	0,00	0,00	-63.226,69
	KBC	0,00	0,00	0,00	0,00	0,00	0,00	0,00	0,00
	Volgens controletabel	0,00	0,00	0,00	0,00	0,00	0,00	0,00	0,00
	Aflossingen op afgeloste lening	0,00	0,00	0,00	0,00	0,00	0,00	0,00	0,00
	Geboekte leningen (+)	0,00	0,00	0,00	0,00	0,00	0,00	0,00	0,00
	Niet-geboekte leningen (-)	0,00	0,00	0,00	0,00	0,00	0,00	0,00	0,00
	Andere (+) (-)	0,00	0,00	0,00	0,00	0,00	0,00	0,00	0,00
	Correctiemechanisme	2.747.800,57	2.747.800,57	0,00	137.390,00	2.610.410,57	137.390,03	137.390,00	2.747.800,57
	Leningen niet Dexia	0,00	0,00	0,00	0,00	0,00	0,00	0,00	0,00

Detail van de uitgeboekte boekwaarden en de
meer-/minwaarden

DETAIL VAN DE UITGEBOKTE BOEKWAARDEN EN MEER/MINWAARDEN

VA-nummer	Omschrijving	Uitgeboekte boekwaarde	Buitengewone ontvangst	Meerwaarde AR 77241	Minwaarde AR 67241	Uitz. minwaarde AR 67311
<u>Verkoop transportmaterieel</u>		<u>762,64</u>	<u>48.211,00</u>	<u>48.211,00</u>	<u>0,00</u>	<u>762,64</u>
<u>Verkoop van fietsen, brom- en motorfietsen</u>		<u>762,64</u>	<u>540,00</u>	<u>540,00</u>	<u>0,00</u>	<u>762,64</u>
32100183-0	Oxford Montana - Stadsfiets elektrisch - Heren 50	0,00	0,00	0,00	0,00	0,00
32100195-0	Oxford Montana - Stadsfiets elektrisch - Dames 50	0,00	0,00	0,00	0,00	0,00
32100209-0	Oxford - Stadsfiets - Dames 50	0,00	80,00	80,00	0,00	0,00
32100219-0	Oxford Montana - Stadsfiets elektrisch - Heren 57	0,00	0,00	0,00	0,00	0,00
32100223-0	Oxford Montana - Stadsfiets elektrisch - Heren 57	0,00	0,00	0,00	0,00	0,00
32100229-0	Oxford Montana - Stadsfiets elektrisch - Dames 50	0,00	0,00	0,00	0,00	0,00
32100258-0	Oxford Montana stadsfiets elektrisch heren maat 61	0,00	0,00	0,00	0,00	0,00
32100266-0	Oxford Montana stadsfiets elektrisch dames maat 50	0,00	0,00	0,00	0,00	0,00
32100297-0	Oxford Montana stadsfiets elektrisch heren maat 57	0,00	0,00	0,00	0,00	0,00
32100310-0	Oxford Montana - Stadsfiets elektrisch - Heren 57	381,32	0,00	0,00	0,00	381,32
32100350-0	Oxford Montana - Stadsfiets elektrisch - Dames 57	381,32	0,00	0,00	0,00	381,32
32150069-0	PIAGGIO ZIP	0,00	460,00	460,00	0,00	0,00
<u>Verkoop van auto's en bestelwagens</u>		<u>0,00</u>	<u>47.671,00</u>	<u>47.671,00</u>	<u>0,00</u>	<u>0,00</u>
32200193-0	Ford Transit	0,00	4.400,00	4.400,00	0,00	0,00
32200284-0	Toyota Corolla	0,00	4.400,00	4.400,00	0,00	0,00
32200285-0	Toyota Corolla	0,00	5.000,00	5.000,00	0,00	0,00
32200290-0	Volkswagen Polo Bluemotion	0,00	3.780,00	3.780,00	0,00	0,00
32200335-0	Volkswagen Jetta	0,00	2.451,00	2.451,00	0,00	0,00
32200337-0	Skoda Superb Berline	0,00	3.300,00	3.300,00	0,00	0,00
32200357-0	Opel Zafira Enjoy 1,7 CDT	0,00	3.200,00	3.200,00	0,00	0,00
32200358-0	Opel Zafira Enjoy 1,7 CDT	0,00	3.200,00	3.200,00	0,00	0,00
32200366-0	Volkswagen Transporter 4x4	0,00	4.100,00	4.100,00	0,00	0,00
32200382-0	Volvo V40 D3	0,00	5.200,00	5.200,00	0,00	0,00
32200383-0	Volvo V40 D3	0,00	4.000,00	4.000,00	0,00	0,00
32200388-0	Volvo V40 D3	0,00	3.800,00	3.800,00	0,00	0,00
	Aanhangwagen	0,00	260,00	260,00	0,00	0,00
	Aanhangwagen	0,00	300,00	300,00	0,00	0,00
	Aanhangwagen	0,00	280,00	280,00	0,00	0,00
ALGEMEEN TOTAAL		762,64	48.211,00	48.211,00	0,00	762,64

Overeenstemming tussen de boekingen en de
kasmiddelen

OVEREENSTEMMING BOEKINGEN EN KASMIDDELEN (art.39 §.6.) - Periode: 01.01 - 31.12.2024

Code	Omschrijving	Totaal	Gewone dienst	Buitengew. dienst	Res., voorz. en derden
1.1	<u>BUDGETTAIRE ONTVANGSTEN</u>				
	Netto-vastgestelde rechten	199.952.094,32	179.193.160,61	20.758.933,71	
	Overgedragen boni	24.456.271,52	24.456.271,52	0,00	
	Overboekingen tussen de diensten	20.683.896,96	0,00	20.683.896,96	
	Gecorrigeerde netto-vastgest. rechten	154.811.925,84	154.736.889,09	75.036,75	
1.2.	<u>BUDGETTAIRE UITGAVEN</u>				
	Aanrekeningen	215.019.737,76	168.089.091,68	46.930.646,08	
	Overgedragen mali	21.108.210,03	0,00	21.108.210,03	
	Overboeking tussen de diensten	20.683.896,96	20.683.896,96	0,00	
	Gecorrigeerde aanrekeningen	173.227.630,77	147.405.194,72	25.822.436,05	
1.3.	<u>Gecorrigeerd boekhoudkundig resultaat</u>	-18.415.704,93	7.331.694,37	-25.747.399,30	
2.	<u>MUTATIE IN DE VORDERINGEN</u>				
	Vorderingen begin periode	12.910.721,29	8.219.131,97	18.490,79	4.673.098,53
	Wijzigingen (+)(-)	0,00	0,00	0,00	0,00
	Gewijzigde vorderingen begin periode	12.910.721,29	8.219.131,97	18.490,79	4.673.098,53
	Vorderingen einde periode (zie bijlage)	16.251.025,81	6.262.723,33	0,00	9.988.302,48
	Totaal mutatie vorderingen	-3.340.304,52	1.956.408,64	18.490,79	-5.315.203,95
3.	<u>MUTATIE RESERVES, VOORZIENINGEN EN SCHULDEN</u>				
	Schulden, enz. einde periode (zie bijlage)	31.325.612,05	1.408.626,14	460.354,92	29.456.630,99
	Schulden, enz. begin periode	9.573.655,45	1.407.153,43	460.354,92	7.706.147,10
	Wijzigingen (+)(-)	0,00	0,00	0,00	0,00
	Gewijzigde schulden begin periode	9.573.655,45	1.407.153,43	460.354,92	7.706.147,10
	Totaal mutatie schulden, enz.	21.751.956,60	1.472,71	0,00	21.750.483,89
4.	<u>MUTATIE IN DE FINANCIËLE REKENINGEN</u>				
	Gecorrigeerd boekhoudkundig resultaat	-18.415.704,93	7.331.694,37	-25.747.399,30	
	Mutatie in de vorderingen	-3.340.304,52	1.956.408,64	18.490,79	-5.315.203,95
	Mutatie in de schulden, enz.	21.751.956,60	1.472,71	0,00	21.750.483,89
	Mutatie in de financiële rekeningen	-4.052,85	9.289.575,72	-25.728.908,51	16.435.279,94
	Financiële rekeningen begin periode	10.995,65	19.944.896,86	-19.620.641,63	-313.259,58
	Overboeking tussen de diensten		-20.683.896,96	20.683.896,96	
	Te verantwoord vermogen	6.942,80	8.550.575,62	-24.665.653,18	16.122.020,36
	Saldo klasse 5	6.942,80			
	Te verantwoord verschil	0,00			

Nr. AR	Naam rekening	Totaal	Gewone dienst	Buitengew. dienst	Res., voorz. en derden
--------	---------------	--------	---------------	-------------------	------------------------

BIJLAGE 1: DETAILOPGAVE VAN DE VORDERINGEN PER 31.12.2024

2704X	Subs. in kap. hogere overheden	0,00		0,00	
2706X	Subs. in kap. andere overheidsinst.	0,00		0,00	
40001	Deb. belast. per nat. en dienstjaar	0,00	0,00		
40002	Deb. belast. per individuele rekening	0,00	0,00		
40003	Deb. expl.opbr. per nat. en dienstjaar	0,00	0,00		
40004	Deb. expl.opbr. per individuele rekening	404.455,97	404.455,97		
40700	Dub. deb. belastingen en expl.opbr.	0,00	0,00		
41100	Terugvorderbare B.T.W.	0,00			0,00
41204	Te ontv. aanvullende belasting	0,00	0,00		
41301	Te ontv. inv.subs., giften en legaten	0,00		0,00	
41302	Te ontv. werkingssubsidies	5.836.302,56	5.836.302,56		
41303	Op te nemen leningen	0,00		0,00	
41304	Op te nemen leasing	0,00		0,00	
41306	Te ontvangen openbare leningen	0,00		0,00	
41513	Te ontv. creditintresten op fin. rekeningen	0,39	0,39		
41514	Terugv. financiële kosten leningen	0,00	0,00		
41515	Te ontv. intr. van leningen en effecten	0,00	0,00		
41516	Te ontvangen dividenden	0,00	0,00		
41517	Te ontv. restorno's op leningsintresten	0,00	0,00		
41519	Andere te ontvangen intresten	0,00	0,00		
41600	Diverse debiteuren	21.964,41	21.964,41	0,00	
41700	Diverse dubieuze debiteuren	0,00	0,00	0,00	
41800	Vervallen waarden (effecten)	0,00		0,00	
41900	Vorderingen in rekening-courant	0,00			0,00
41901	Interne schuld/-vorderingsrek GENT/POLI	9.821.532,08			9.821.532,08
42514	Terugv. periodieke afl. leningen	0,00	0,00		
42521	Terugv. leningen aan ondernemingen	0,00	0,00		
42522	Terugv. leningen aan gezinnen en vzw's	0,00	0,00		
42524	Terugv. leningen aan hogere overheden	0,00	0,00		
42526	Terugv. leningen aan andere overh.inst.	0,00	0,00		
42530	Terugv. vervr. afl. leningen t.l.v. derden	0,00		0,00	
42841	Opeisbare saldi leningen ondernemingen	0,00		0,00	
42842	Opeisbare saldi leningen gez. en vzw's	0,00		0,00	
46101	Gestorte voorschotten en vooruitbet.	0,00			0,00
46102	Gestorte waarborgen en borgtochten	0,00			0,00
46103	Voorsch. en vooruitbet. gemeentepers.	166.770,40			166.770,40
46105	Terugv. van waarborgen op leningen	0,00			0,00
49010	Over te dragen kosten	0,00			0,00
49020	Verworven opbrengsten	0,00			0,00
49600	Te identificeren betalingen	0,00			0,00
49900	Voorschotten op leningsintresten	0,00			0,00
TOTAAL VAN DE VORDERINGEN		16.251.025,81	6.262.723,33	0,00	9.988.302,48

Nr. AR	Naam rekening	Totaal	Gewone dienst	Buitengew. dienst	Res., voorz. en derden
--------	---------------	--------	---------------	-------------------	------------------------

**BIJLAGE 2:
DETAILOPGAVE VAN DE RESERVES, VOORZIENINGEN EN SCHULDEN PER 31.12.2024**

14104	Gewoon reservefonds	0,00			0,00
14105	Buitengewoon reservefonds	20.000.000,00			20.000.000,00
16000	Voorz. voor risico's en kosten	0,00			0,00
17700	Diverse schulden > 1 jaar	0,00	0,00	0,00	0,00
17800	Borgtochten > 1 jaar	0,00			0,00
43300	Leningen op korte termijn	0,00			0,00
43301	Debetintresten op financiële rekeningen	0,00	0,00		
43511	Per. afl. leningen Belfius	16.761,56	16.761,56		
43512	Per. afl. andere leningen	0,00	0,00		
43516	Delgingsfonds openbare leningen (afl.)	0,00			0,00
43521	Vervroegde afl. leningen Belfius	0,00		0,00	0,00
43529	Vervroegde afl. andere leningen	0,00		0,00	
43611	Financiële kosten leningen Belfius	556,33	556,33		
43612	Financiële kosten andere leningen	0,00	0,00		
43616	Delgingsfonds openbare leningen (intr.)	0,00	0,00		
44000	Leveranciers	1.594.335,10	1.133.980,18	460.354,92	0,00
44700	Aan te rekenen facturen	0,00	0,00	0,00	0,00
45100	Te betalen BTW	395,81			395,81
45110	BTW te betalen, na ontv. 3den bel.pl.	0,00			0,00
45200	Te betalen belastingen en taksen	0,00	0,00		
45300	Ingehouden bedrijfsvoorheffing	0,00			0,00
45301	Ingehouden bedrijfsvoorheffing	3.191.567,08			3.191.567,08
45310	Ingehouden roerende voorheffing	0,12	0,12		
45330	Belastinginh. op onr. werken	0,00			0,00
45400	Bijdragen RSZPPO en andere organismen	0,00			0,00
45401	Bijdragen RSZPPO en andere organismen	2.362.300,86			2.362.300,86
45430	Inhouding RSZ op onroerende werken	0,00			0,00
45452	Bijdragen voor het pensioen mandaat.	0,00			0,00
45453	Pens.bijdr. gem. en andere pens.kassen	2.667.040,63			2.667.040,63
45500	Te bet. nettobezoldigingen en vergoed.	1.994,78	1.994,78		0,00
45501	Te bet. nettobezoldigingen en vergoed.	23.462,90	23.462,90		0,00
45820	Andere inhoudingen op bezoldigingen	0,00			0,00
45821	Andere inhoudingen op bezoldigingen	0,00			0,00
46401	Ontvangen voorsch. en vooruitbet.	467.684,43			467.684,43
46402	Ontvangen waarborgen en borgtochten	0,00			0,00
46501	Te betalen toegestane leningen	0,00		0,00	
46502	Te betalen toegestane subsidies	3.000,00	3.000,00	0,00	
46601	Diverse crediteuren	228.870,27	228.870,27	0,00	
46701	Te betalen deelnemingen	0,00		0,00	
46900	Schulden in rekening-courant	0,00			0,00
46901	Interne schuld/-vorderingsrek GENT/POLI	375.019,88			375.019,88
48100	Diverse verrichtingen voor derden	0,00			0,00
48400	Terugv. t.l.v. derden voor andere gem.	0,00			0,00
48500	Stichtingen en legaten	0,00			0,00
49030	Over te dragen opbrengsten	0,00			0,00
49500	Te identificeren inningen	7.380,52			7.380,52
49501	Ontvangsten opgen. hulpdagboeken	0,00			0,00
49700	Te ventileren inningen	385.143,34			385.143,34
49800	Ten onrechte ontvangen sommen	98,44			98,44
TOTAAL RESERVES, VOORZ. EN SCHULDEN		31.325.612,05	1.408.626,14	460.354,92	29.456.630,99