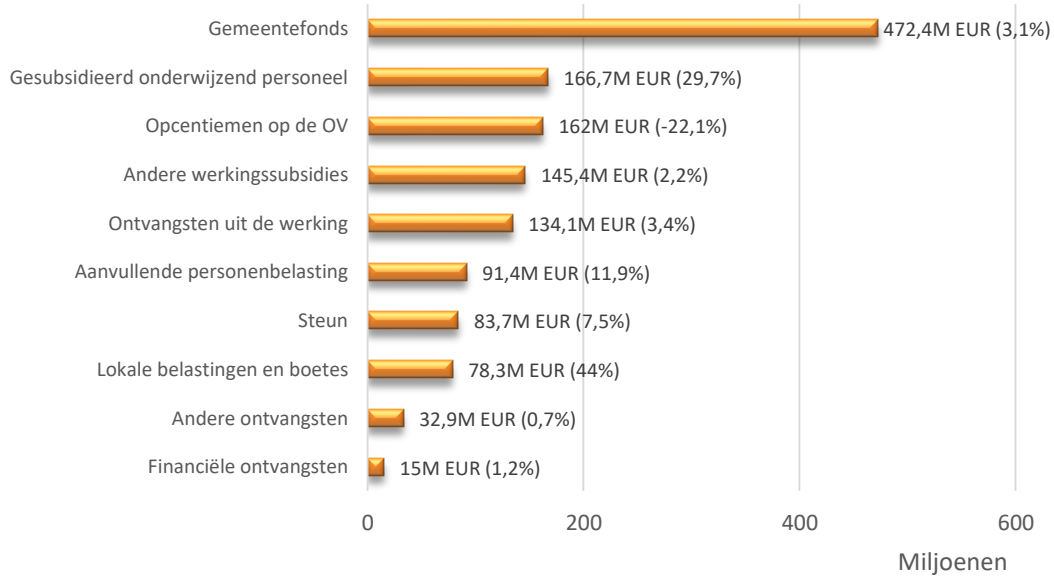
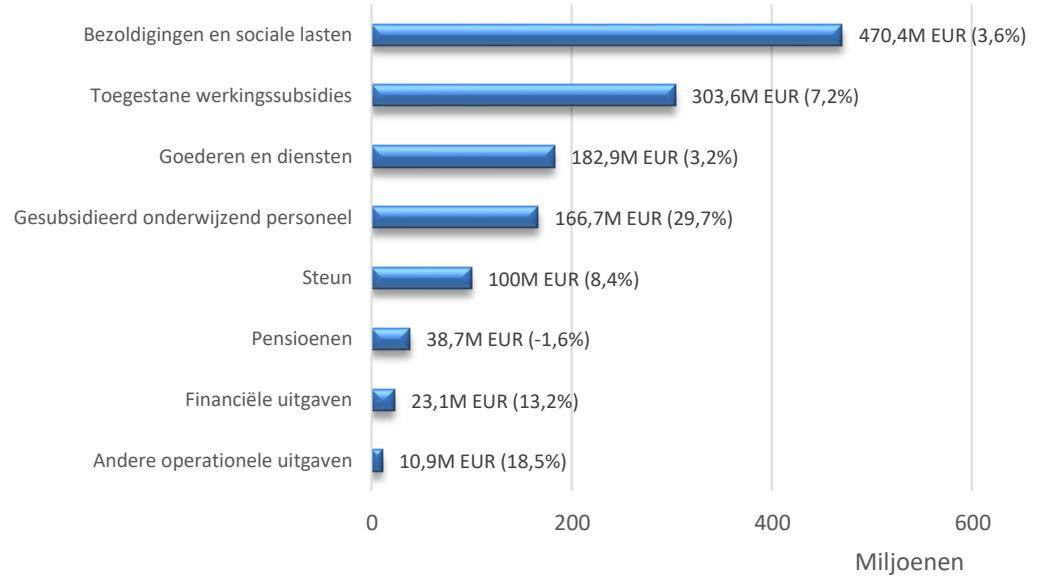


Steekkaart JAARREKENING 2024 - STAD en OCMW GENT

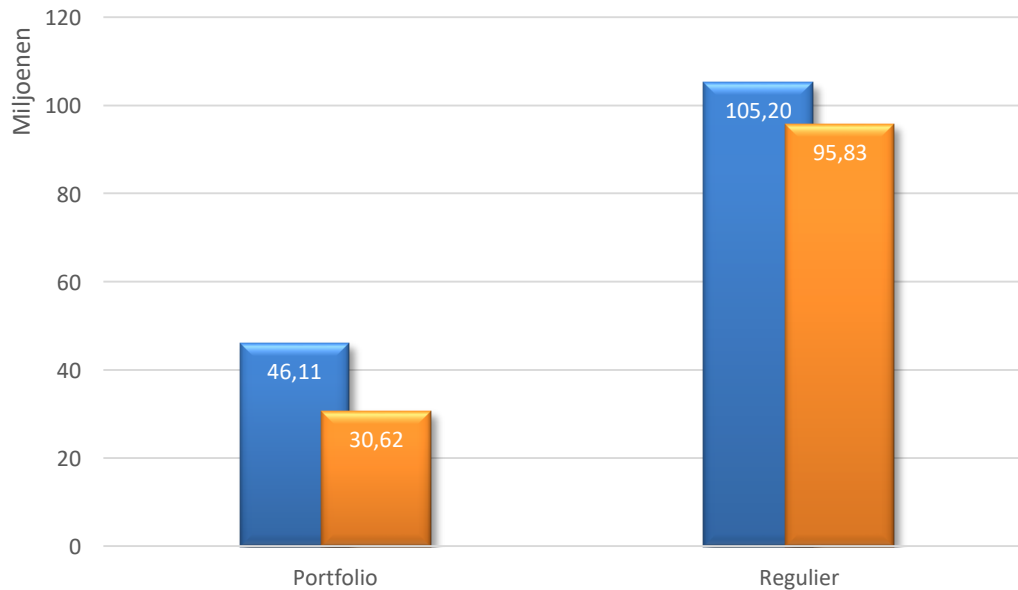
Exploitatie ontvangsten aanrekeningen (en evolutie t.o.v. 2023) **1.382.048.694**



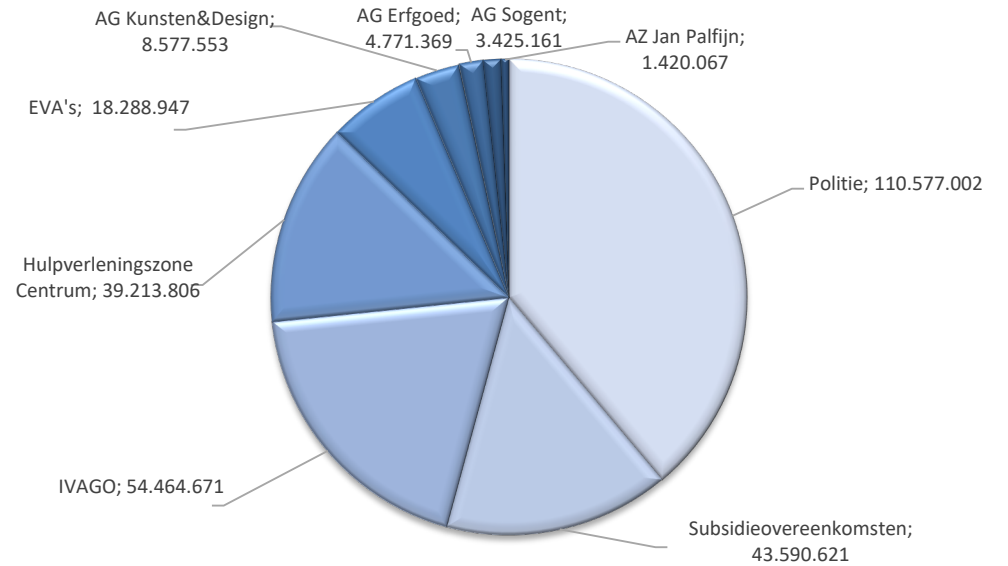
Exploitatie uitgaven aanrekeningen (en evolutie t.o.v. 2023) **1.296.346.049**



Investerings budget en aanrekeningen

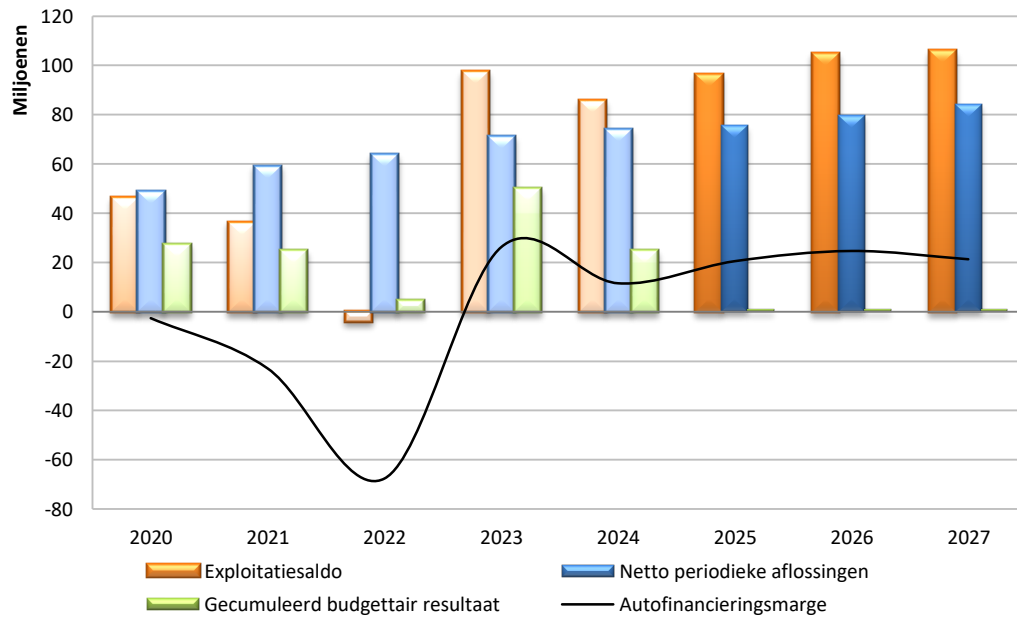


Aanrekeningen werkingssubsidies en dotaties

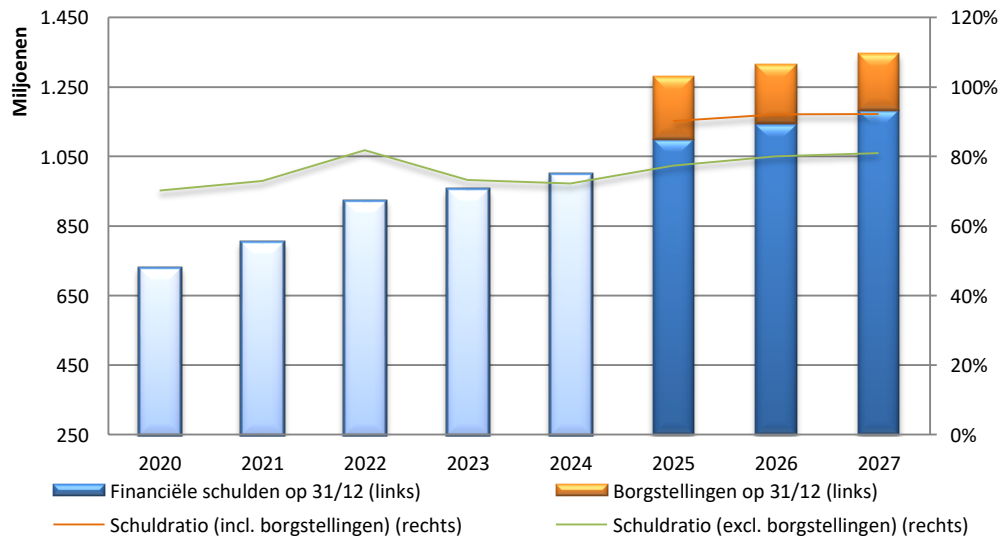


Steekkaart JAARREKENING 2024 - STAD en OCMW GENT

Financieel evenwicht (budgetcijfers van budgetopmaak 2025)



Evolutie van de schuld, borgstellingen en schuldgraad



Kerncijfers per inwoner

Aantal inwoners 1/1/2025	272.389	
APB (2024)	335,63	APB
Aanslagvoet APB	6,50%	
Waarde 1% APB	51,64	
Opcentiemen op de OV (2024)	594,73	OV
Aanslagvoet opcentiemen op de OV	1.088,00	
Waarde OV 100 opcentiemen	54,66	
Subsidie uit Gemeentefonds (2024)	1.734,33	
Exploitatiesaldo (2024)	314,63	
Investeringsaldo (2024)	272,27	
Investeringsuitgaven (infrastructuur e.a.) (2024)	-607,32	
Gecumuleerd budgettair resultaat (2024)	91,52	
Autofinancieringsmarge (2024)	42,36	

Ratio-analyse

	2024	2023
Liquiditeit		
Liquiditeitsratio (current)	0,71	0,81
Liquiditeitsratio (acid)	0,71	0,81
Solvabiliteit		
Eigen vermogen t.o.v. balanstotaal	0,61	0,62
Eigen vermogen t.o.v. vreemd vermogen	1,57	1,63
Rentabiliteit		
Kostendeckingsgraad	10,4%	10,8%

Pensioenen

Marktwaaarde pensioenreserves Stad Gent op 1/1/2025	161.707.886
Dekkingsgraad pensioenfonds Stad Gent op 1/1/2025	3,29%