



Themacommissie

Openbare dossierstukken van de vergadering van 20 maart 2025

In deze bundel kan u de voor openbaarmaking vatbare dossierstukken bij de volgende mededelingen vinden:

Jaarrapport Politie 2024 (presentatie - met bijlage voor de raadsleden)

Jaarrapport Politie 2024 (presentatie - met bijlage voor de raadsleden)

Openbare bijlage(n)

- 20250320_DO_TH_Presentatie PZ Gent.pdf

Politiezone Gent

Commissie financiën, administratieve vereenvoudiging,
burgerzaken en algemene zaken (FABAZ)

20 maart 2025



AGENDA

**Evolutie criminaliteit, overlast en verkeer in 2024 -
bespreking**



1.1. CRIMINALITEIT EN OVERLAST



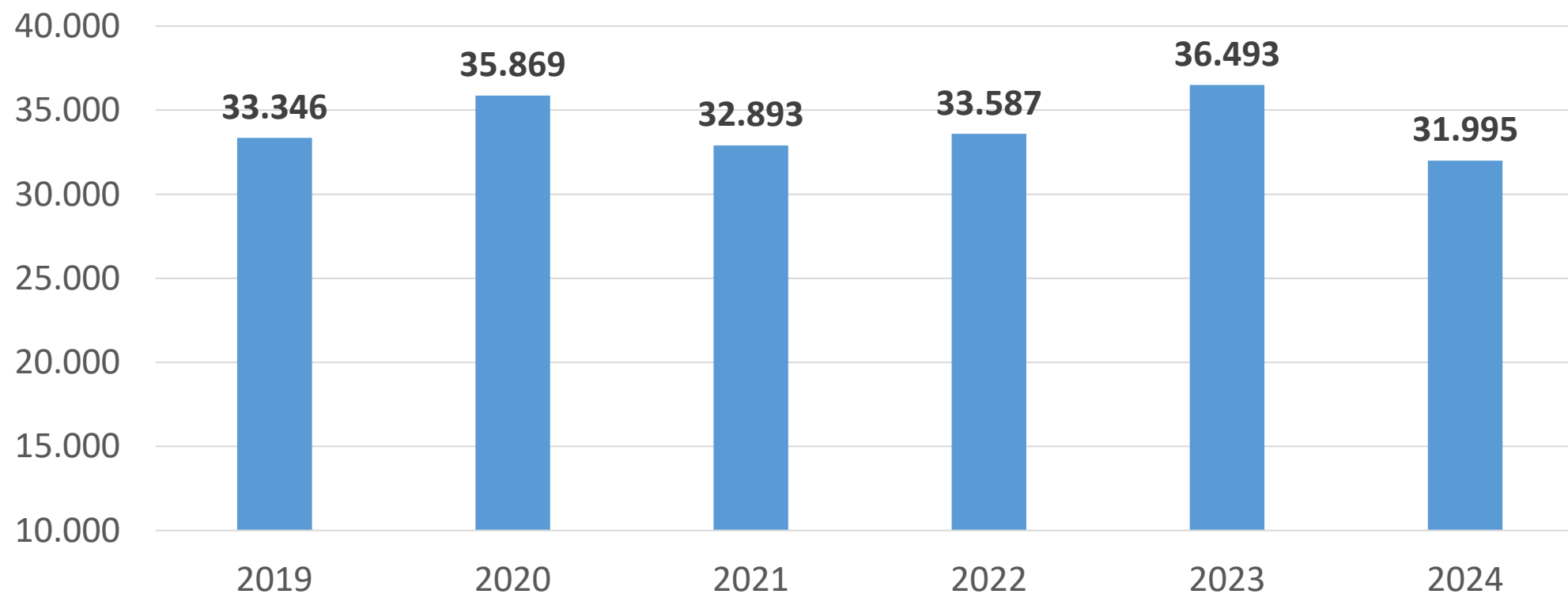
- We maken maximaal gebruik van DRI-cijfers (federale cijfers)
- Cijfers DRI :
 - worden geregistreerd door alle politiediensten (lokaal en federaal)
 - bevatten alle feiten met pleegplaats = Stad Gent (inclusief havengebied, stations) – ongeacht plaats van aangifte
 - worden geteld op ‘datum feit’
 - **ANG –gevalideerde cijfers (zonder de 24 uren flux)**
- verkeerscijfers zijn EXCLUSIEF feiten op autosnelwegen > **hier ontbreken nog diverse cijfers van DRI voor 2024. We nemen daarbij voorlopig de cijfers uit ISLP.**
- Volledigheid doorstroming data ISLP naar ANG :
 - Rapp. 2022: meetmoment: 26 februari 2023: 92,6% > nu 100 %
 - Rapp. 2023: meetmoment: 22 januari 2024 : 93,73% > nu 100 %
 - Rapp. **2024**: meetmoment: 21 januari 2025 : 95,80%



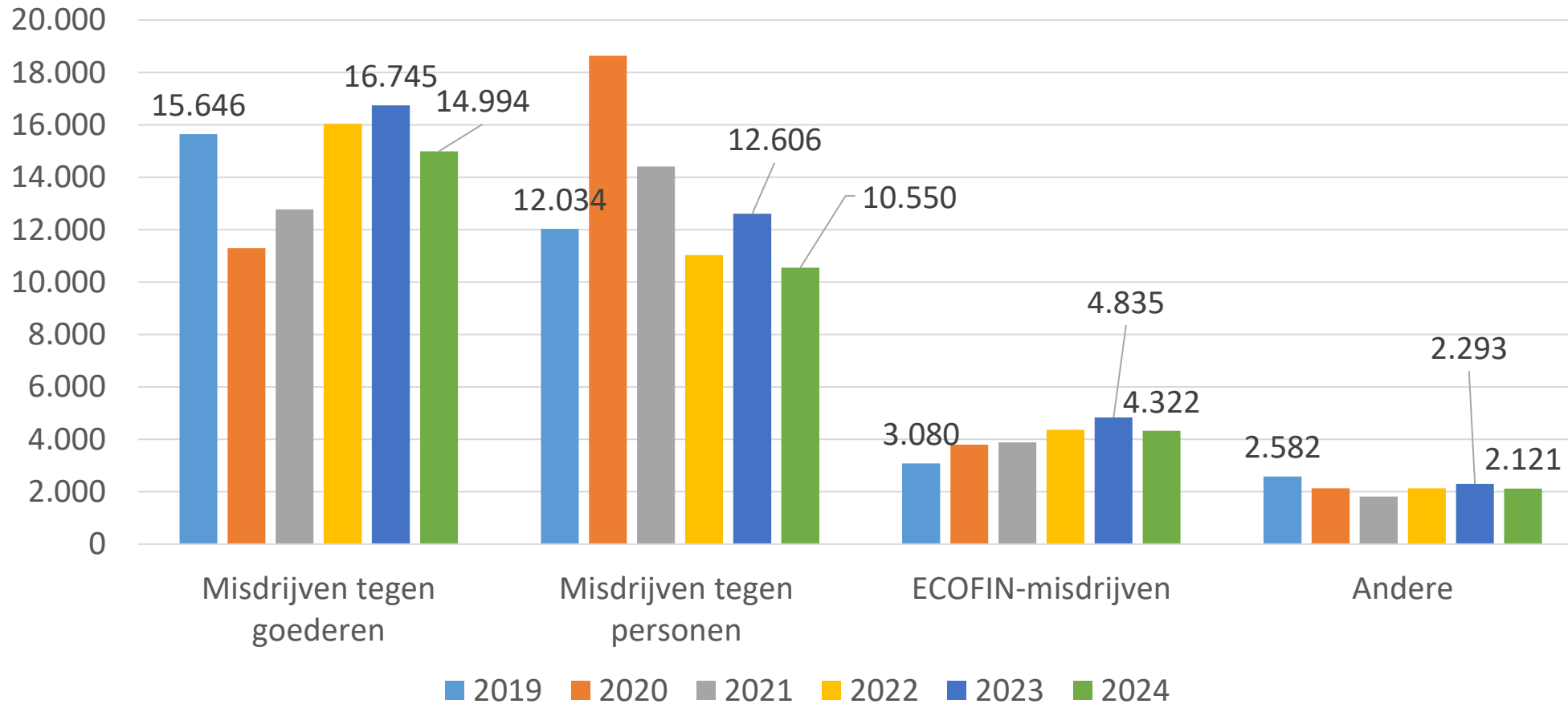
- Politiestatistieken worden beïnvloed door:
 - Evolutie in aangiftebereidheid
 - Inspanningen politie bij bepaalde misdrijven (bezit drugs, wapens, sluikstorten enz.), bij andere misdrijven speelt dit minder een rol (diefstal in woning, diefstal in voertuig...)
 - Veranderende wijze van registratie
 - Wijziging in de wetgeving
 - ...



EVOLUTIE MISDRIJVEN



Misdrijfscategorieën



Inzoomen op de misdrijfscategorieën

Misdrijven tegen goederen



Misdrijven tegen goederen

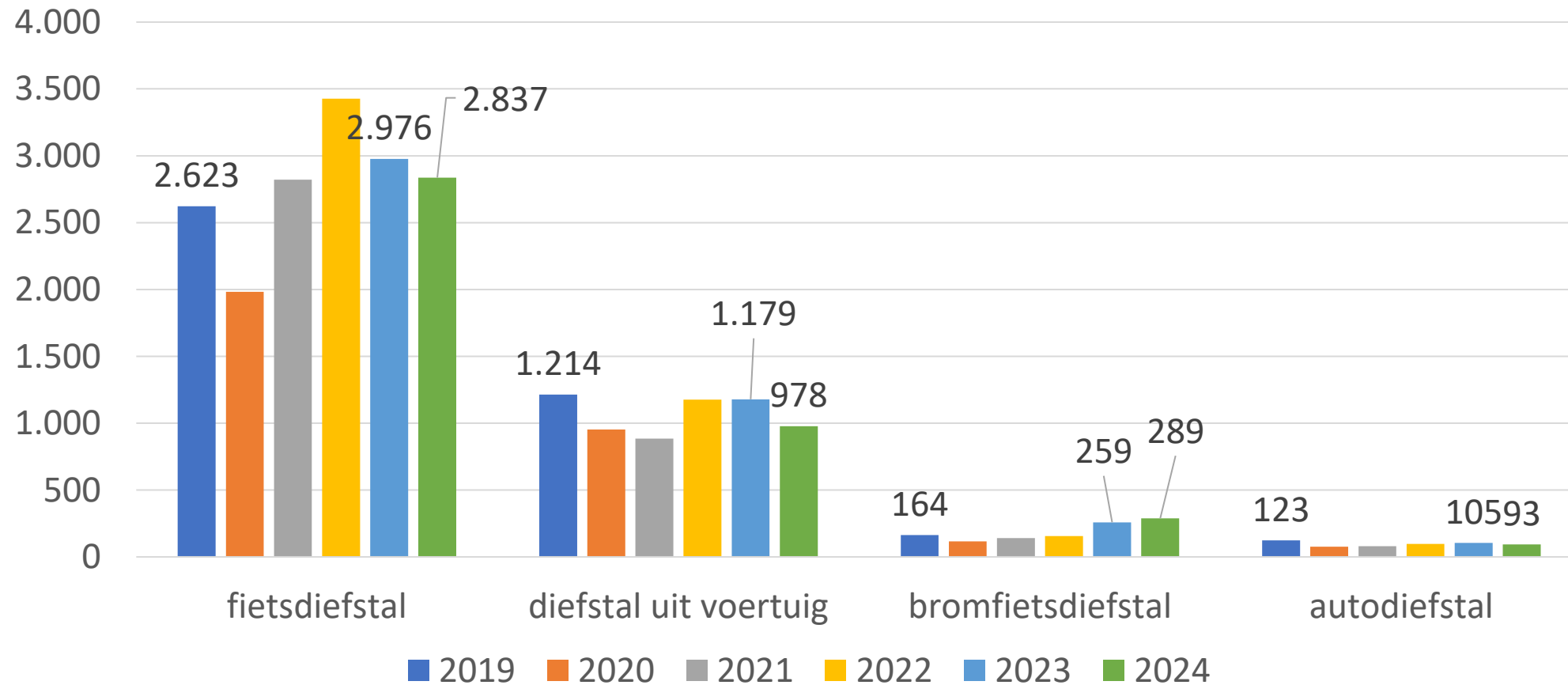
	2019	2020	2021	2022	2023	2024
Diefstal en afpersing	11.869	8.197	9.505	12.355	12.763	11.528
Beschadigen van eigendom	2.458	1.992	2.188	2.441	2.700	2.333
Wapens en springstoffen	643	482	425	532	531	483
Misdr. tegen de openbare trouw	434	404	454	478	531	417
Milieu	207	202	188	203	206	225
Hormonen en doping	35	19	17	28	14	8

Milieu:

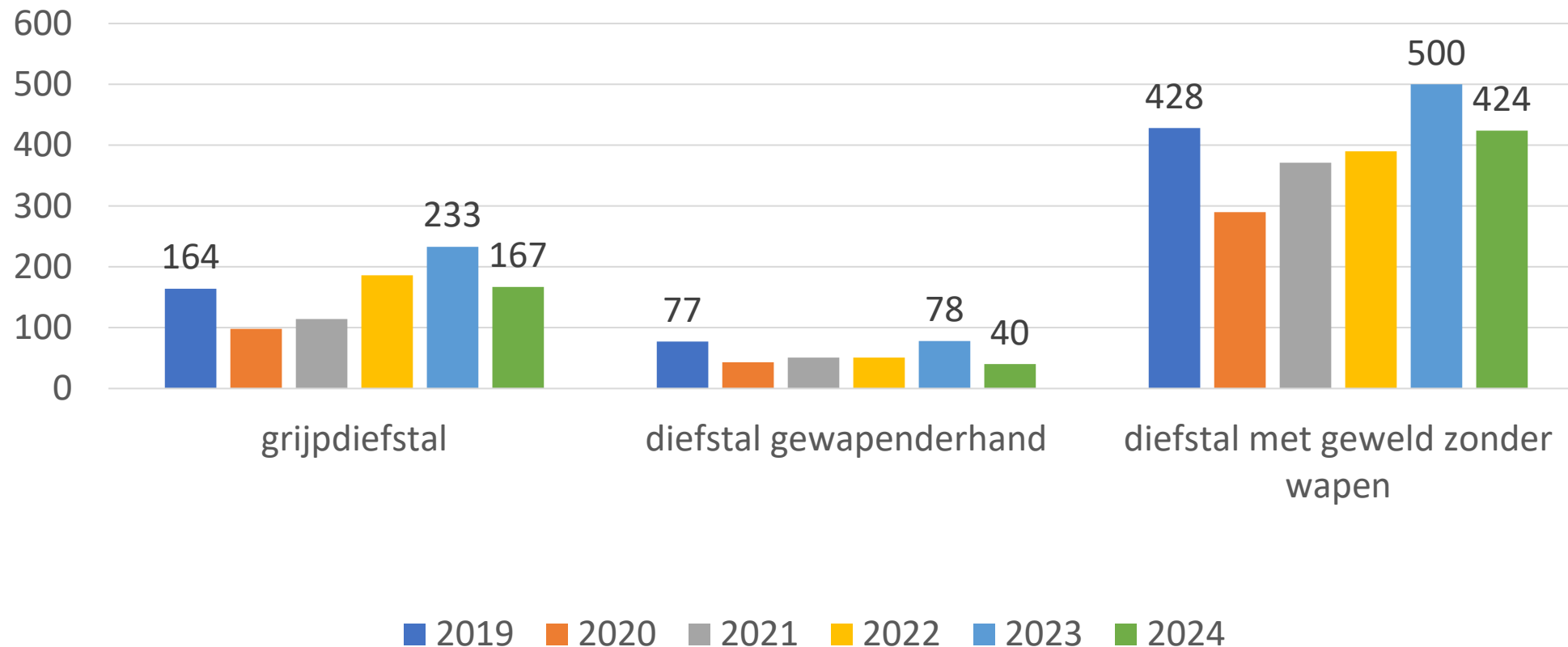
- Sluikstort (81 > 103)
- Dierenwelzijn (43 > 66)
- Vuurwerk (pv's: 25 > 14) (gas: 41 > 22)




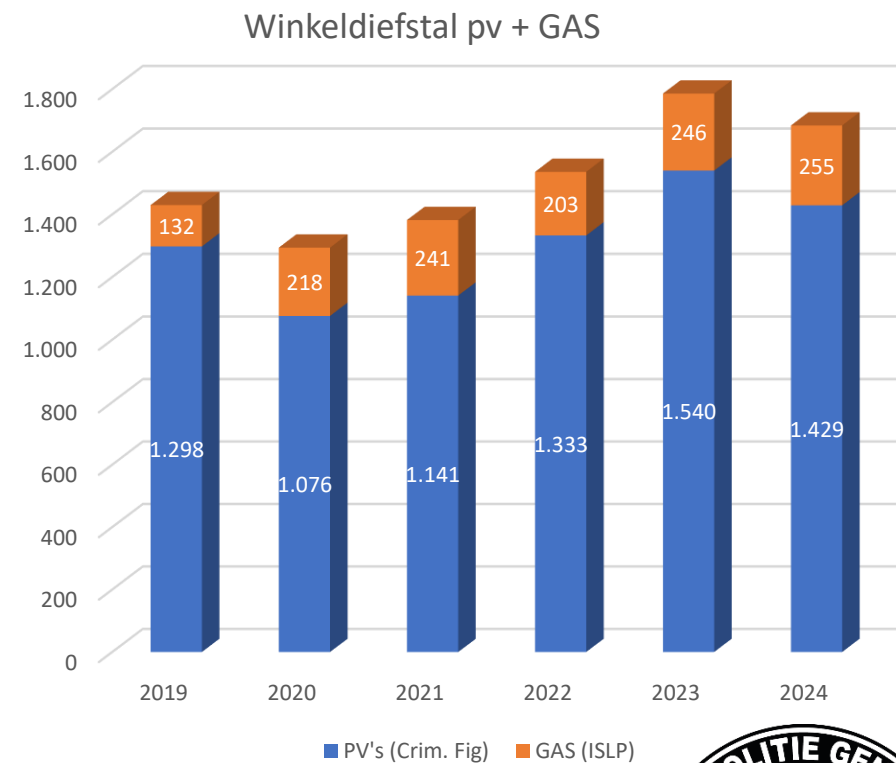
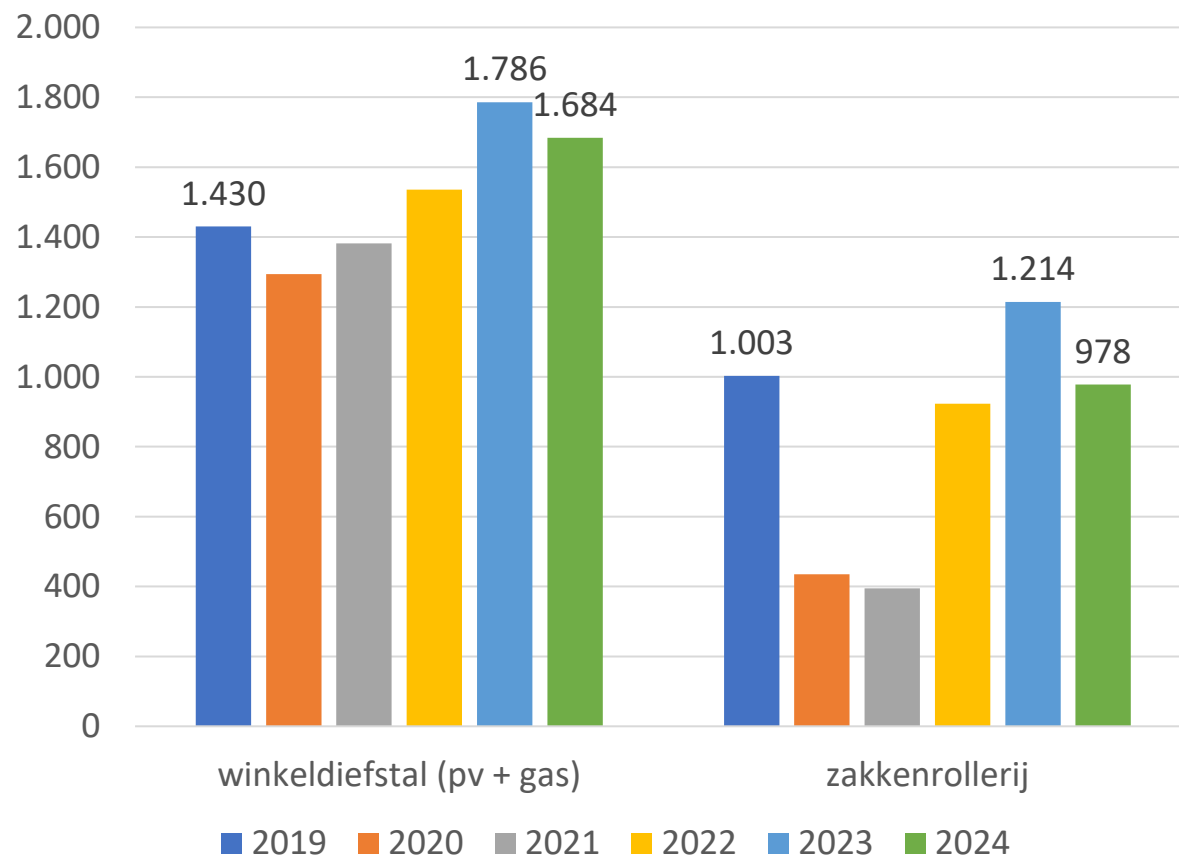
Diefstal / criminele figuren



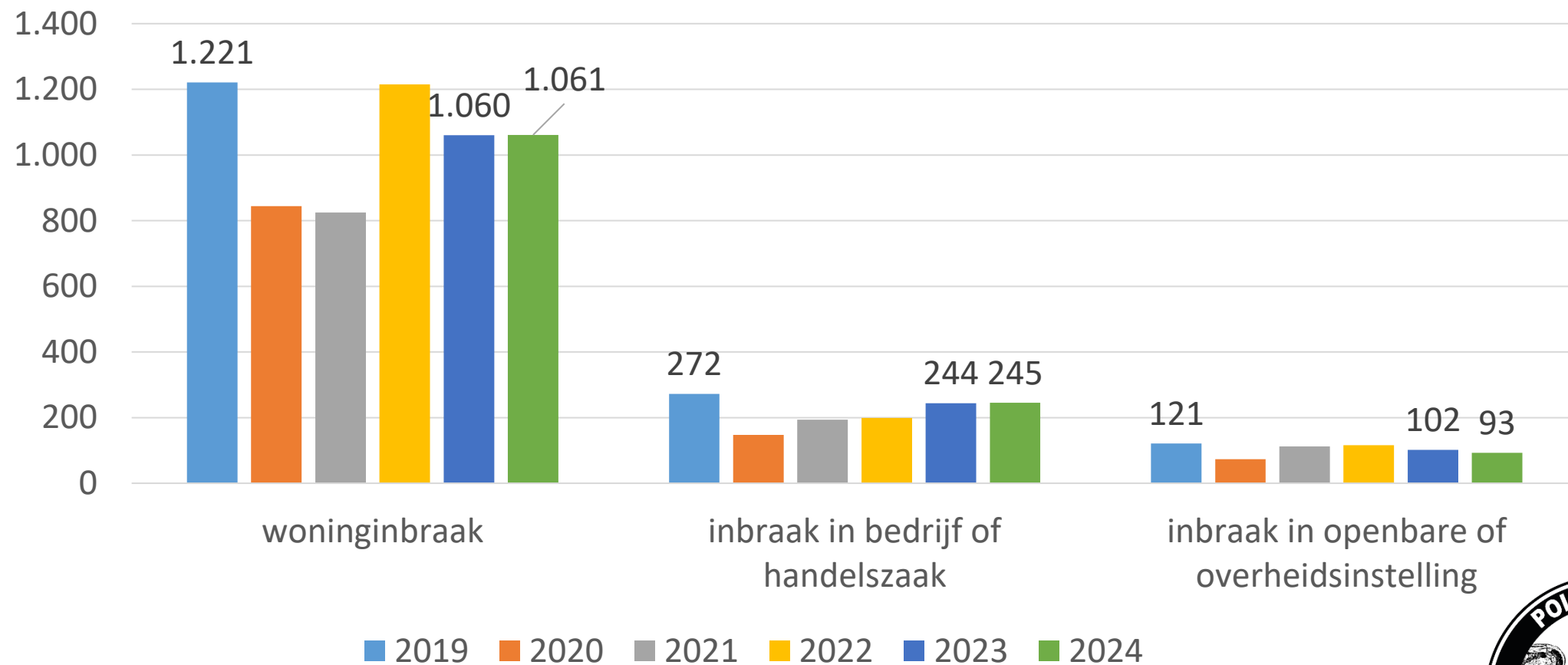
Diefstal / criminele figuren



Diefstal / criminele figuren



Diefstal / criminele figuren

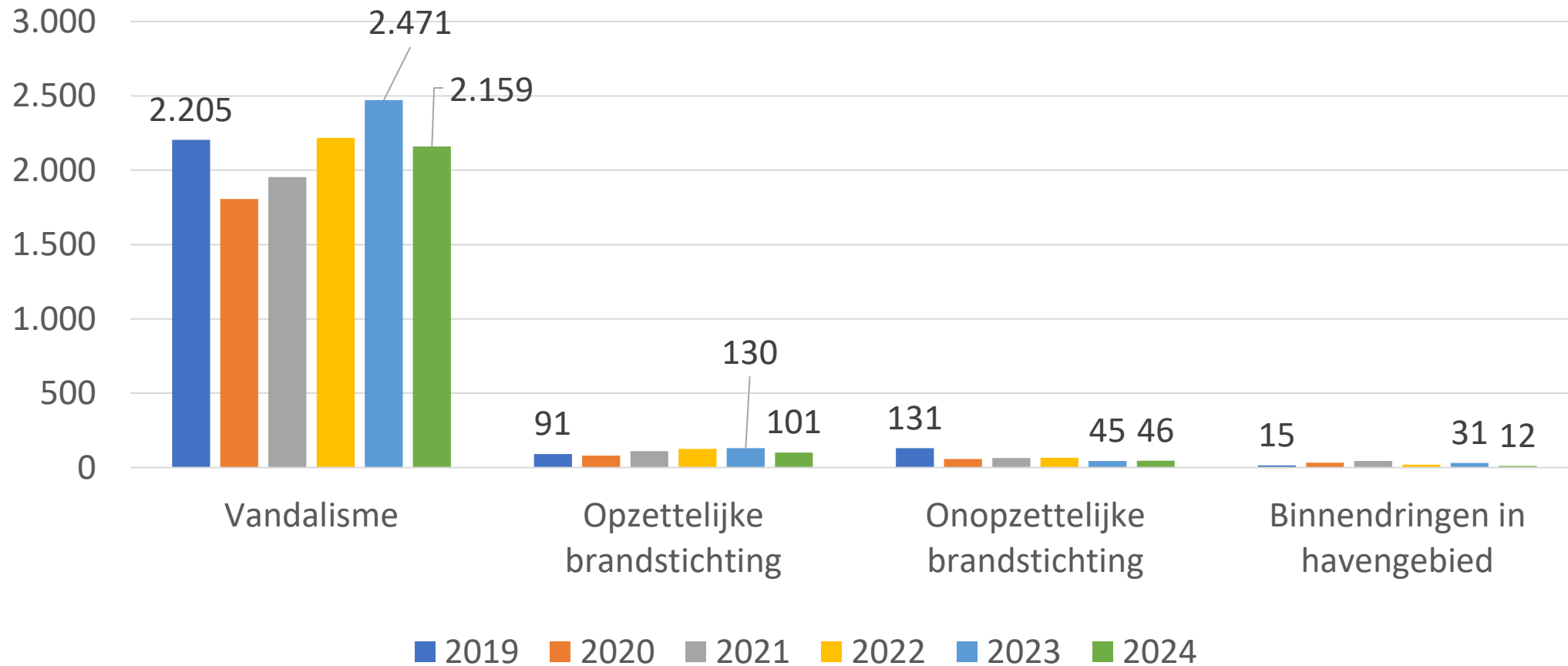


Woninginbraken – hercosi en preventie

	2019	2020	2021	2022	2023	2024
Hercontactnames bij inbraken	418	293	347	448	483	578
Preventieadviezen						
Particuliere woningen	618	459	729	683	722	873
Andere gebouwen	28	16	41	39	26	31
Speed dpa	502	1184	1904	1938	2313	2892
Preventievoordrachten	17	2	6	13	18	24



Misdrijven tegen goederen



Inzoomen op de misdrijfcategorieën

Misdrijven tegen personen



	2019	2020	2021	2022	2023	2024
Drugs	4.053	3.225	3.268	3.031	2.942	2.414
Misdr. tegen de lichamelijke integriteit	2.566	2.062	2.444	2.684	2.961	2.726
Volksgesondheid	65	8.472	3.576	53	38	36
Vreemdelingenwetgeving	1.406	1.040	1.206	1.188	2.402	1.377
Misdr. tegen andere morele waarden en gevoelens	1.320	1.306	1.304	1.275	1.365	1.242
Misdr. tegen de openbare veiligheid	1.043	1.022	985	1.066	1.138	1.051
Zedenmisdrijven	609	544	652	666	651	578
Jeugdbescherming	359	289	296	302	319	453
Misdr. tegen gezag van de overheid	275	281	288	301	331	268
Misdr. tegen de familie	187	216	211	238	207	183
Bescherming personen	71	123	116	152	177	147
Misdr. tegen de persoonlijke vrijheid	44	33	40	50	48	48
Mensenhandel	21	6	18	20	18	11
Huisjesmelkerij	12	6	2	3	5	7
Misdr. tegen het juridisch statuut van het kind	2	15	2	2	3	5
Misdr. tegen de veiligheid van de staat	1				1	4
Militair strafrecht en militie			1	1		
Exploitatie van bedelarij				1		
	12.034	18.640	14.409	11.033	12.606	10.550



// Drugs (bron DRI)

	2019	2020	2021	2022	2023	2024
Bezit	3.503	2.705	2.788	2.538	2.462	1.963
Handel	322	304	303	319	333	312
Gebruik	71	71	61	60	60	67
Andere	82	76	58	71	46	35
In- en uitvoer	43	40	42	27	29	17
Fabricatie	32	29	16	16	12	4
Distikstofmonoxide (lachgas)						16
Totaal	4.053	3.225	3.268	3.031	2.942	2.414

2024: 146 inbeslagnames lachgas (PACOS)



// Misdrijven tegen de lichamelijke integriteit

	2019	2020	2021	2022	2023	2024
Slagen en/of verwondingen	2.208	1.773	2.162	2.443	2.674	2.474
Andere	339	265	263	211	252	218
Moord & doodslag	19	24	19	30	35	34
Totaal	2.566	2.062	2.444	2.684	2.961	2.726

→
33 Pogingen



Loket Haatmisdrijven (cijfers tot 10/12/2024)

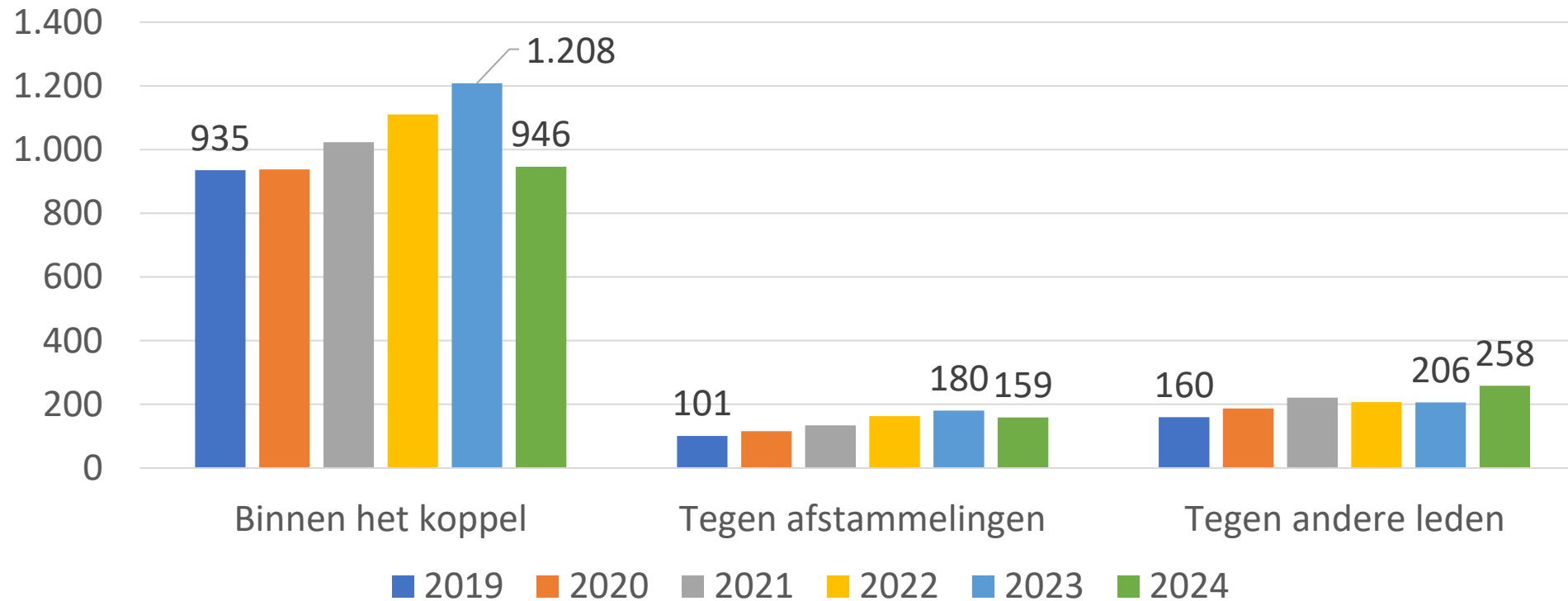
	2019	2020	2021	2022	2023	2024
AANGIFTES	35	55	62	75	89	100

>> Drempel tot aangifte daalt / grotere naambekendheid loket / geeft beter zicht op fenomeen / blijven oproepen tot aangifte

TYPE HAATMISDRIJVEN	2022	2023	2024
Racisme	42	50	61
Holebifobie-, intersekse- en transfobie	20	36	39
Gendergerelateerd geweld	9		
Discriminatie op basis van handicap	2		
Antisemitisme / geloof		1	4
	73	86	100

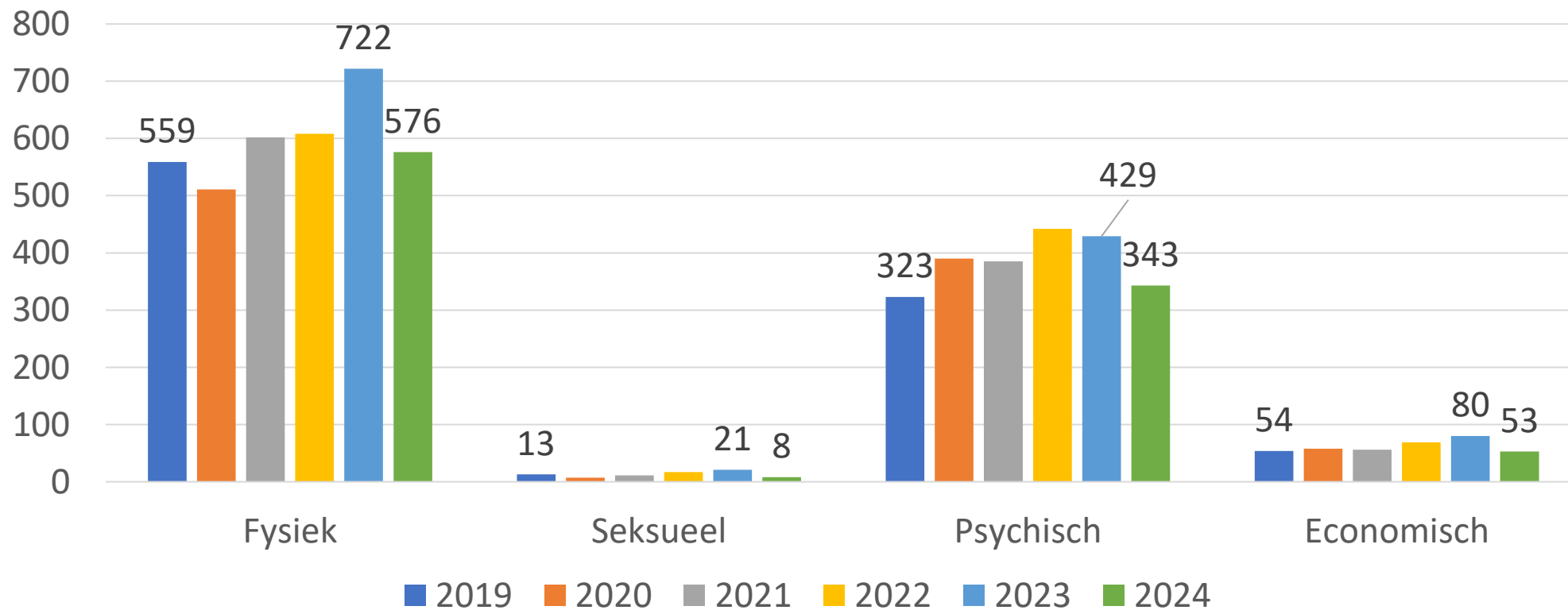


/// Intra-familiaal geweld (CF)

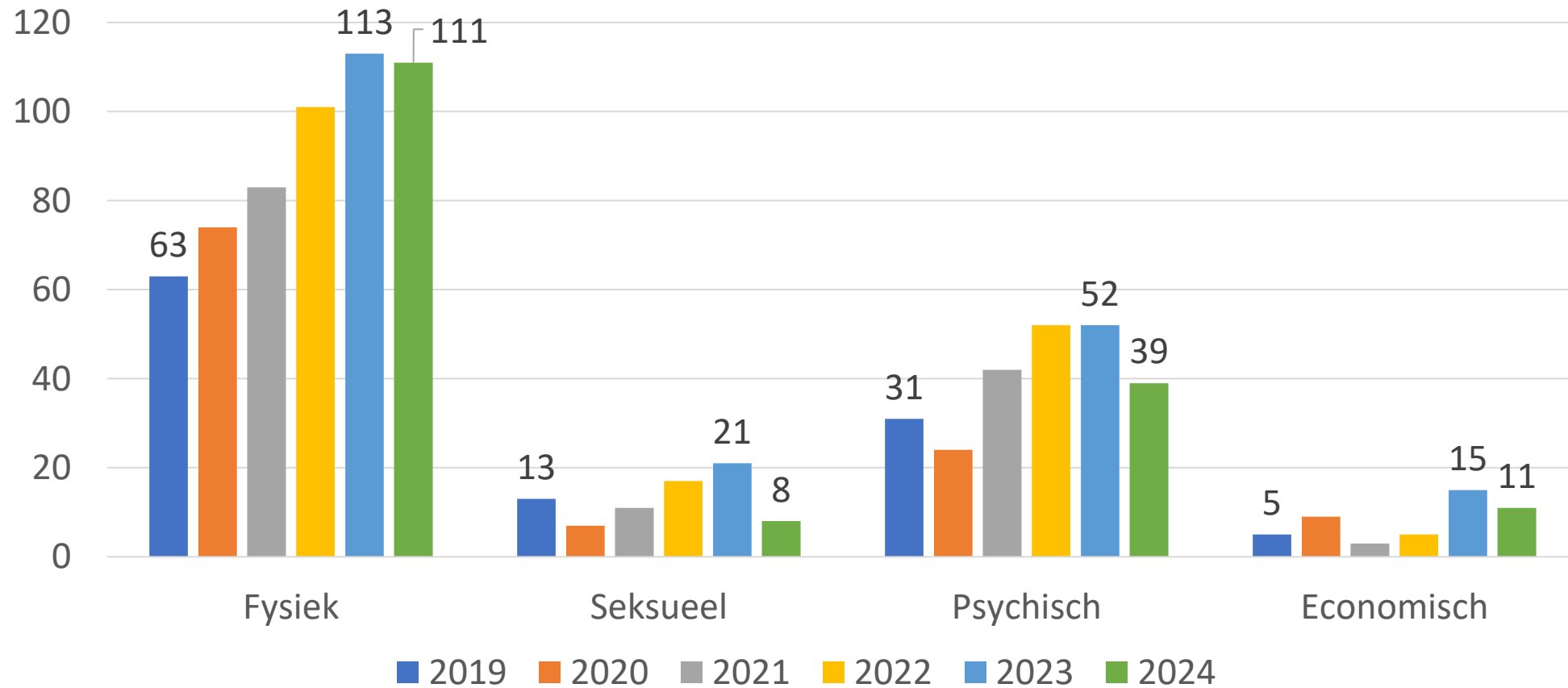


/// IFG binnen het koppel

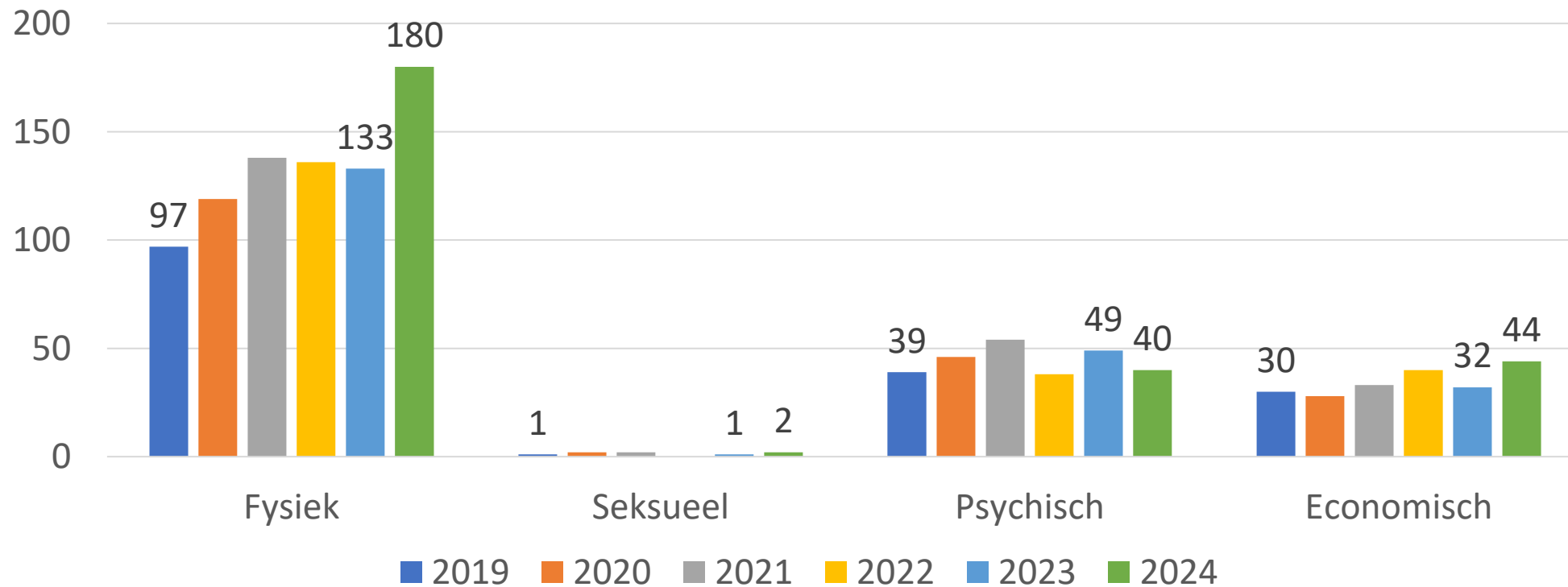
IFG binnen het koppel



/// IFG tegen afstammelingen (door ouder > (klein)kind)



/// IFG tegen andere leden (> zus, broer, ouder, grootouder, oom, tante,...)



/// IFG - Mobiel stalking alarm (MSA)

	2021	2022	2023	2024
Totaal aantal aangesloten personen	23	30	25	28
Actueel lopende dossiers (eind jaar)	20	19	16	12
Effectieve alarmen	8	10	5	5

- PZ Gent bereidde de nationale uitrol voor (handleiding, opleiding,...) in 2022.
- Deze werd volledig gerealiseerd in 2023.



// Misdr. tg andere morele waarden & gevoelens

	2019	2020	2021	2022	2023	2024
Belaging	642	620	653	669	771	725
Nachtlawaai	356	368	302	239	202	180
Schending van de eer	166	133	180	185	172	162
Bezetting andermans goed (kraken)	45	70	81	79	116	85
Persoonlijke levenssfeer	90	74	59	68	88	65



/// detail kraken – bron PZ Gent

Kraken	2019	2020	2021	2022	2023	2024
Niet bewoonde panden	43	63	71	66	107	75
Bewoonde panden	0	7	5	11	8	13
Totaal	43	70	76	77	115	88

Toplocaties panden <u>2024</u>	feiten
Aloïs Joosstraat	7
Alfred Vanderstegenlaan	3
Denderlaan	3
De Gasmeterlaan	3
Groendreef	3

vooral woningen Thuispunt

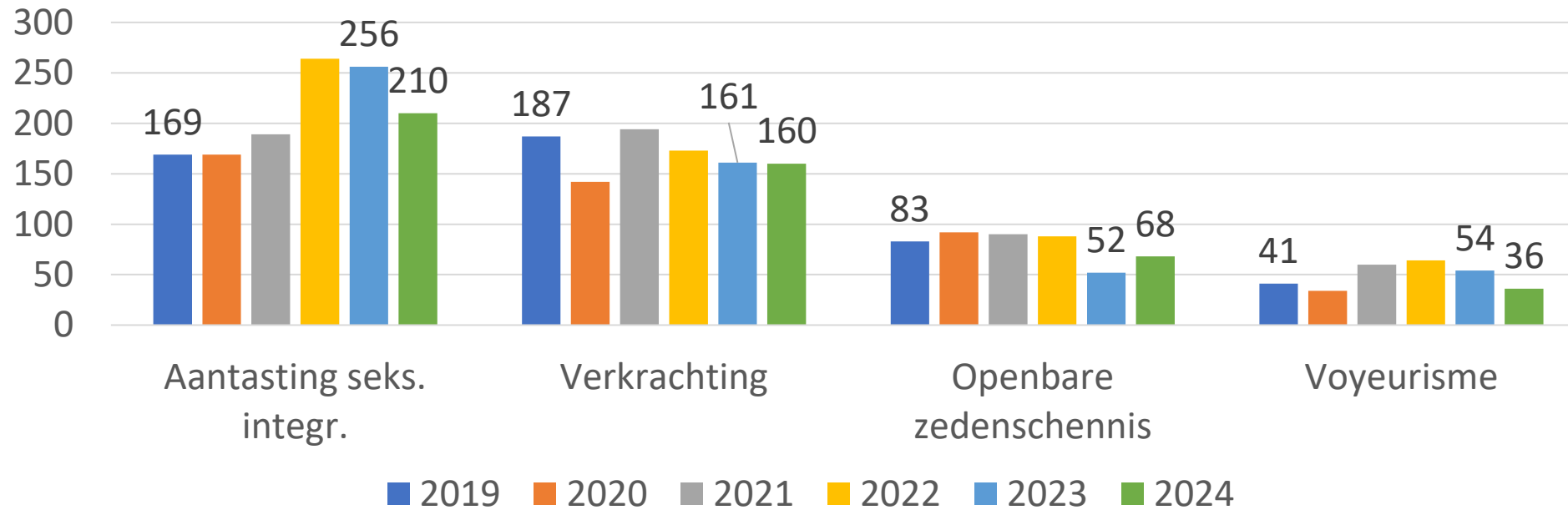


// Vreemdelingenwetgeving

	2019	2020	2021	2022	2023	2024
Illegale transmigratie	1367	1000	1.164	1.163	2.382	1.360
Mensensmokkel	34	31	36	20	13	12
Hulp bij illegaal verblijf	2	7	5	3	3	4
Andere	2	2	1		2	
Schijnhuwelijk met beloning/dwang				1	2	
Schijnerkenning met beloning/dwang	1			1		
Niet nader bepaald						1
Totaal	1.406	1.040	1.206	1.188	2.402	1.377

// Zedenmisdrijven

	2019	2020	2021	2022	2023	2024
Zedenmisdrijven	609	544	652	666	651	578



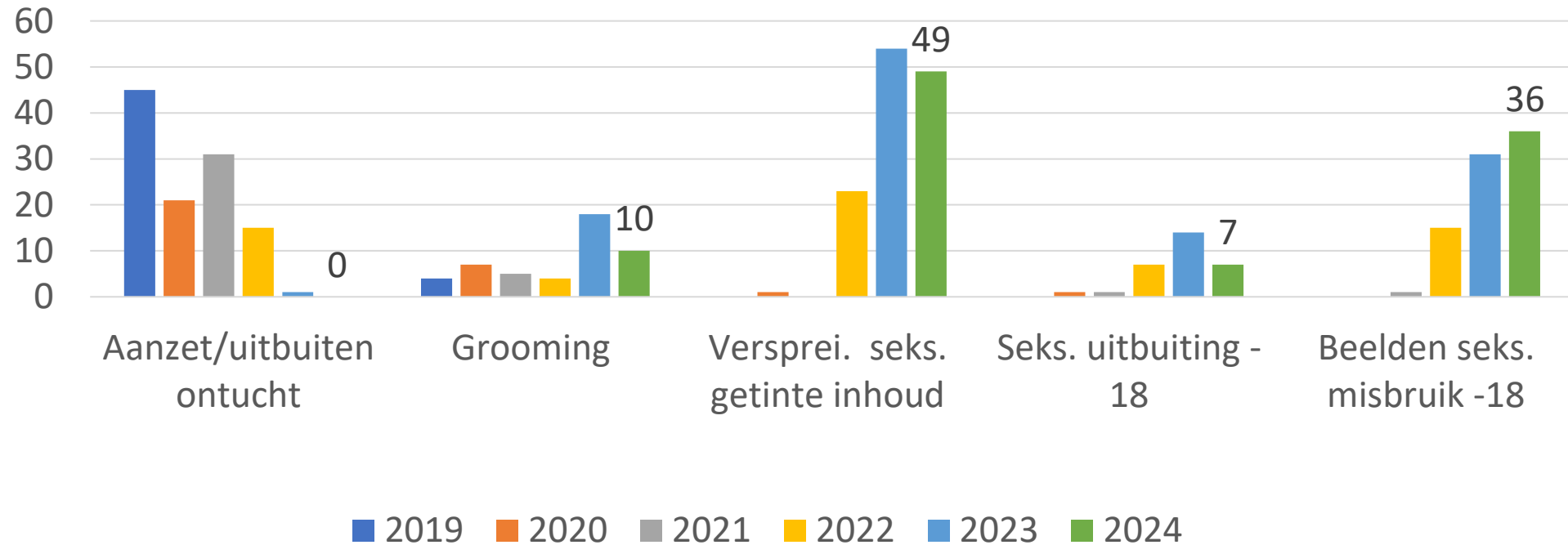
Zorgcentrum na seksueel geweld

Meldingen bij het ZSG (meldingen > aangiftes)	2019	2020	2021	2022	2023	2024
Feiten op grondgebied Oost-Vlaanderen				221	204	272
Feiten op grondgebied Gent	94	59	46	83	65	108

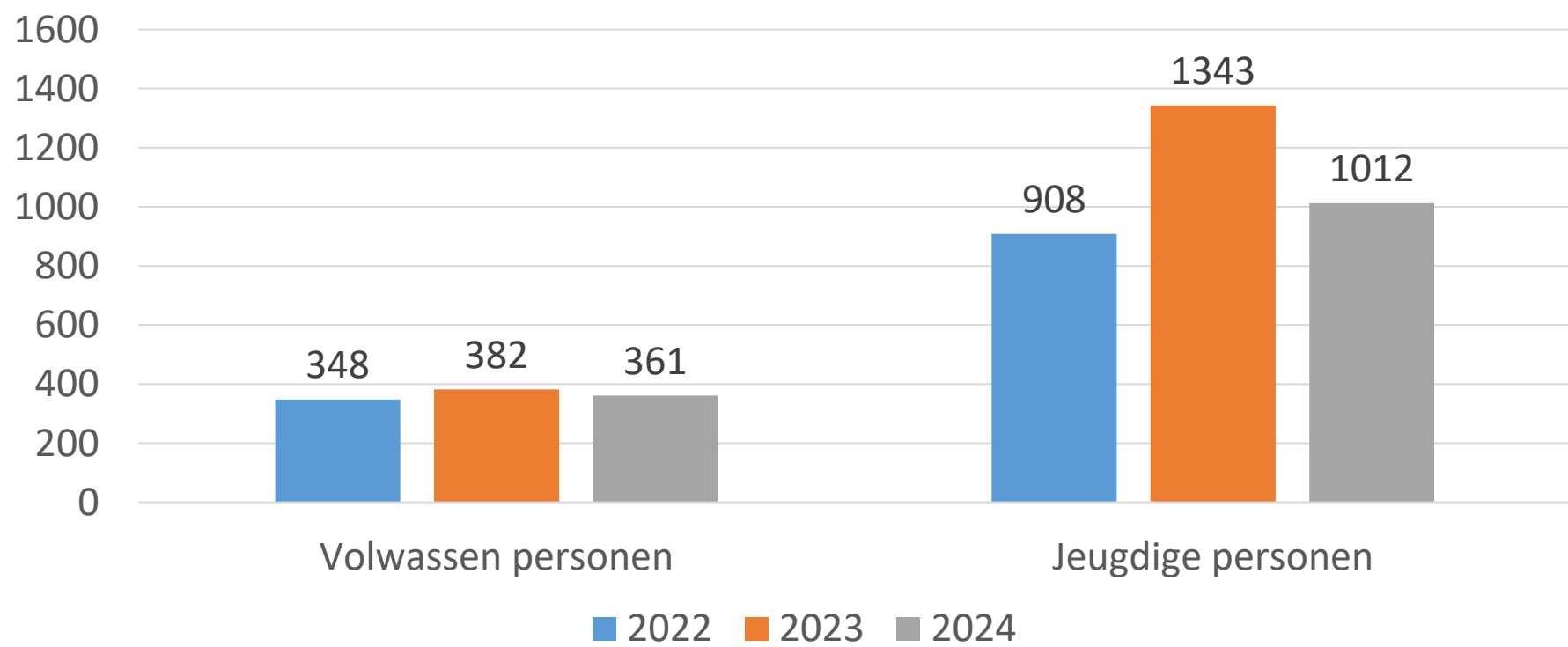
- Van die **108 meldingen** (locatie Gent): kozen **84** slachtoffers om **aangifte** te doen bij **politie**. Deze werden opgenomen door de zedeninspecteurs.
- Aandeel slachtoffers dat naar het zorgcentrum in het ziekenhuis gaat en (voorlopig) geen politieaangifte wenst te doen, stijgt.
- Dit is een positieve tendens
 - het zorgcentrum zorgt er aldus voor dat slachtoffers geholpen worden die vroeger niet zouden geholpen zijn
 - de politionele of gerechtelijke procedure blijft vaak een rem om aangifte te doen



// Zedenmisdrijven



Problematiek: vermiste / ontvluchte personen



Inzoomen op de misdrijfscategorieën

ECOFIN - misdrijven

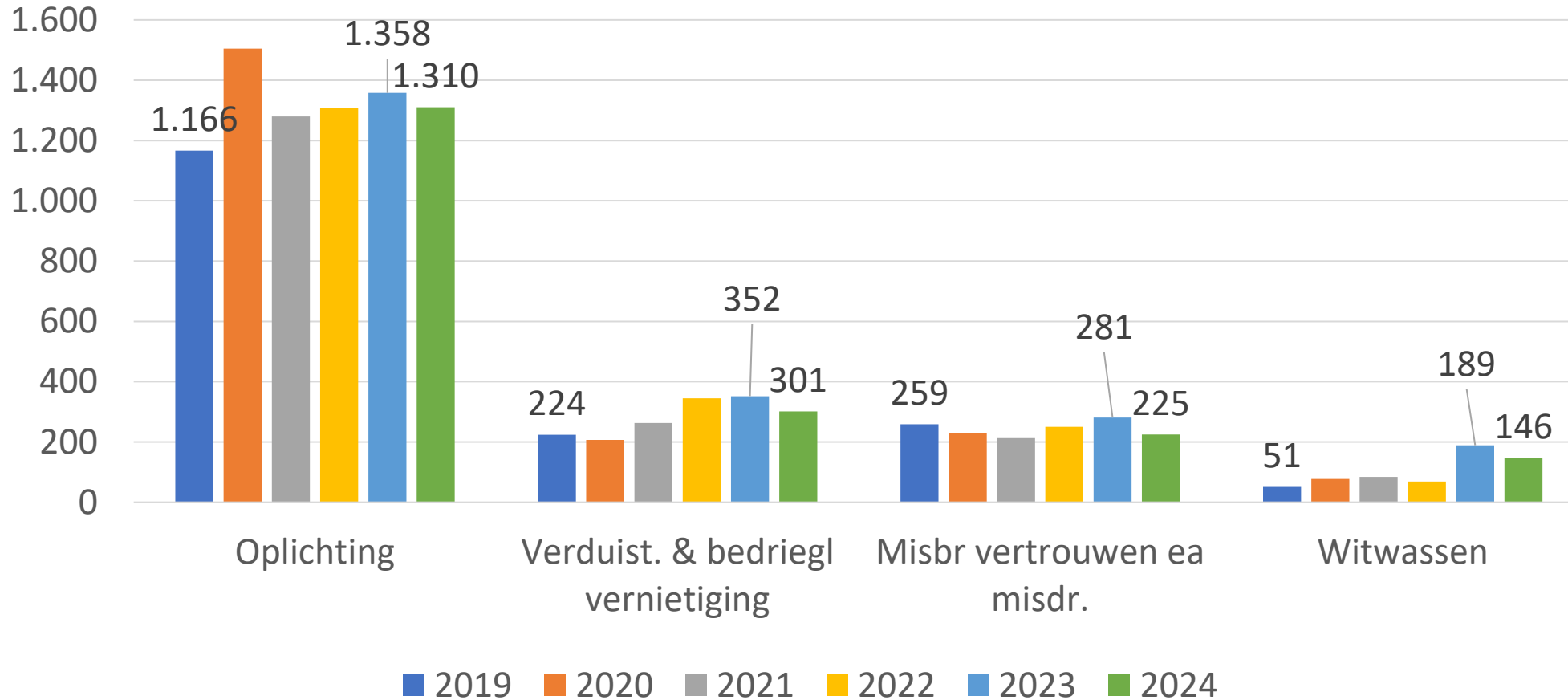


Ecofin - misdrijven

	2019	2020	2021	2022	2023	2024
Bedrog	1.929	2.164	2.012	2.216	2.410	2.172
Informaticacriminaliteit	752	1.252	1.530	1.844	2.086	1.920
Sociaal strafwetboek	150	164	125	120	173	90
Economische wetgeving	122	112	108	88	76	69
Bescherming van de openbare inkomsten	57	44	57	42	39	42
Arbeid	47	52	43	51	41	25
Handelspraktijken	15	3	1	3	7	2
Onwettige uitoefening van het openbaar gezag	8	5	6	3	3	2
	3.080	3.796	3.882	4.367	4.835	4.322



// Bedrogmisdrijven



// Bedrogmisdrijven

(Bron politiebuletin)	2023	2024
Oplichting zonder internet	209	263
Oplichting met internet	1064	1004



Informatiacriminaliteit

	2019	2020	2021	2022	2023	2024
Informatiebedrog	591	999	1.190	1.384	1.549	1.420
Hacking	111	124	152	223	233	245
Valsheid in informatica	41	120	168	210	285	233
Sabotage	9	9	20	27	19	22
Totaal	752	1.252	1.530	1.844	2.086	1.920



// Criminele figuren

	2019	2020	2021	2022	2023	2024
Phishing	14	85	313	249	197	207
Betaalkaartfraude	140	110	129	193	269	196
Cyberbelaging	52	82	91	87	86	88



// Cybercrime > preventie

- Preventieadvies (door Dienst Maatschappelijke zorg / preventiecel)
 - Opgestart in september 2021

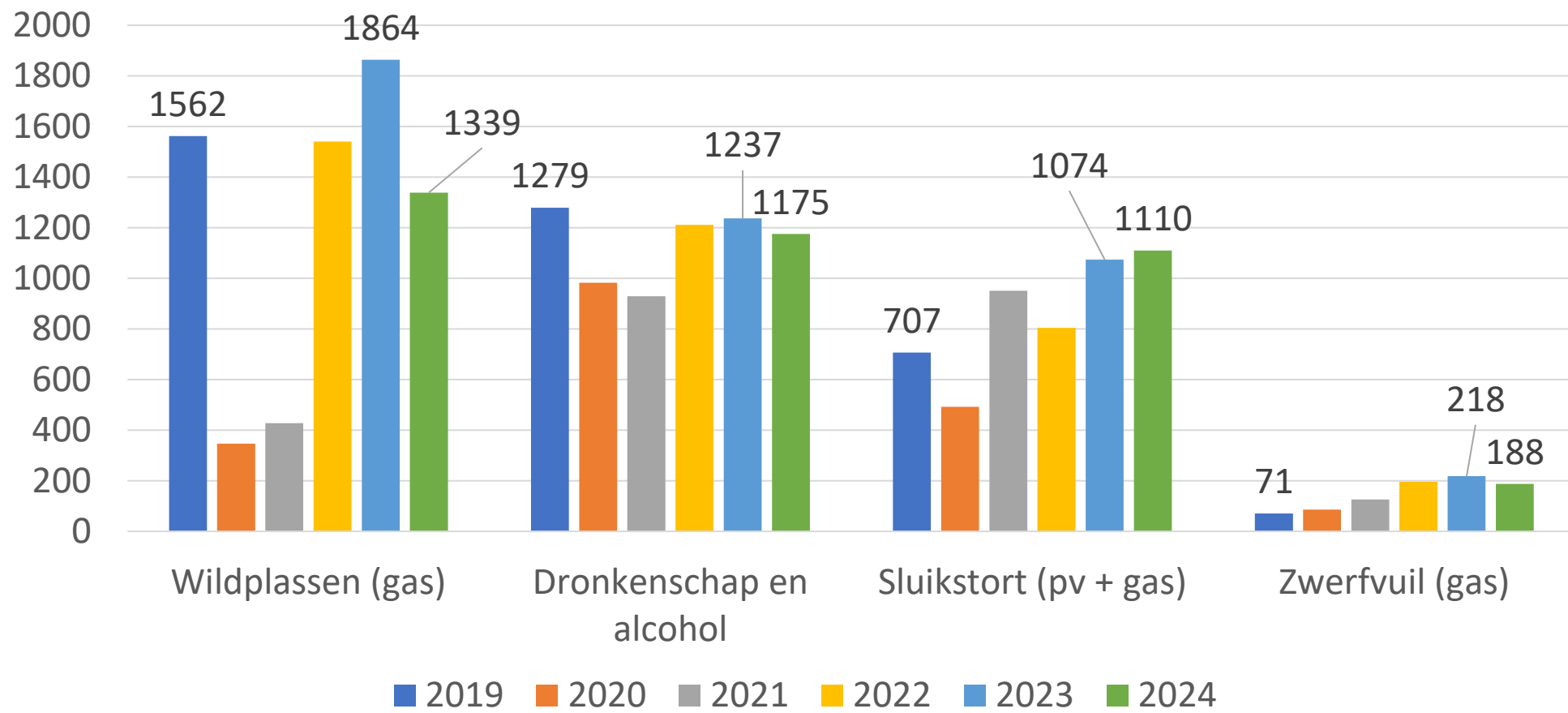
	2021 sept-dec	2022	2023	2024
Cybercrime preventieadvies	81	342	250	336
Voordrachten aan senioren 'Veilig uit en thuis'		14	13	9
Voordrachten preventie 'cybercrime'			5	15



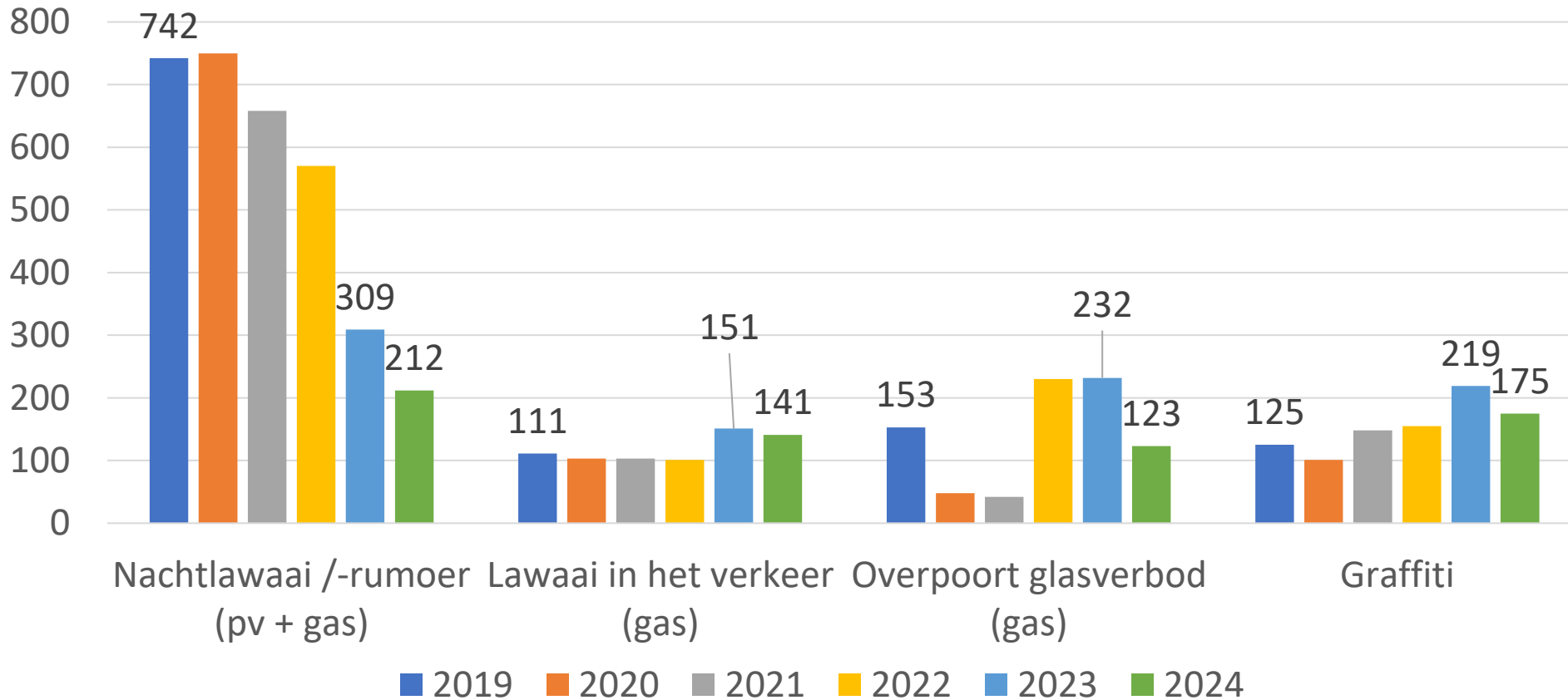
Enkele overlastcijfers



// Overlast / enkele cijfers > alles daalt behalve sluikestort



// Overlast / enkele cijfers > alles daalt



// Overlast / sluikstorten / O-team

GEVATTE DADERS	2019	2020	2021	2022	2023	2024
Doorzoeken sluikstorten met IVAGO	334	230	305	380	424	449
Anonieme en ARGUS observatie	20	3	4	24	162	151
Observaties met camera	28	10	208	74	107	124
Totaal	382	243	517	478	693	724

CAMERA OBSERVATIES	2019*	2020**	2021	2022*	2023	2024
Aantal observaties	27	12	53	41	22	29
Aantal feiten op beeld	76	29	487	207	228	321
Aantal GAS-PV's	76	29	413	160	228	321
Aantal herkende daders GAS-PV's	28	10	208	74	107	124

* door technische defecten werden de camera's minder ingezet.

** camera's werden vernieuwd en uitgebreid en vanaf september 2020 ingezet.



1.2. Verkeer

! Buiten de autosnelwegen

- Verkeersinbreuken
- verkeersongevallen

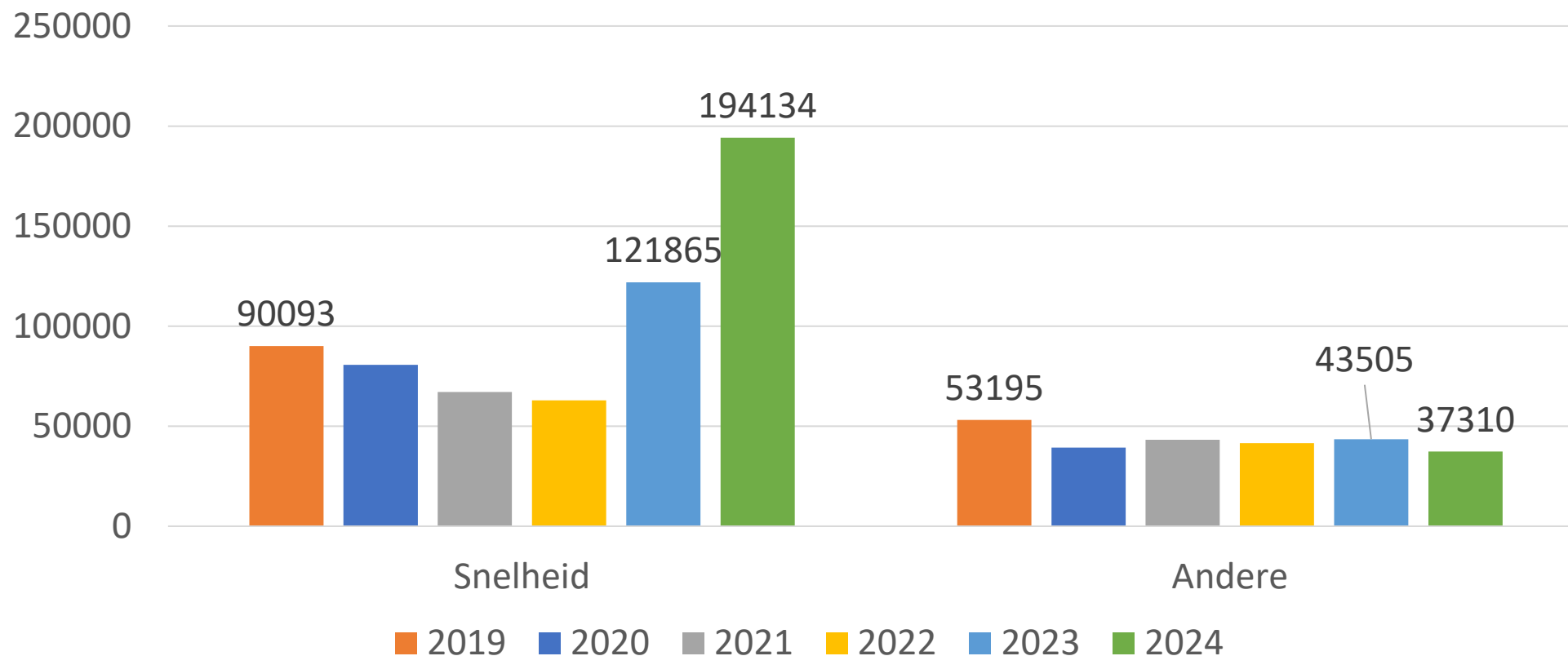


1.2. Verkeer / inbreuken

! Buiten de autosnelwegen



Verkeersinbreuken (Bron: GVC + ISLP)



Snelheid naar type camera (bron: GVC/VD)

	2019	2020	2021	2022	2023	2024
Bemande camera's	49016	53678	39711	28928	35918	26606
Onbemande camera - LIDAR	13794	8863	8145	4769	9759	7746
Onbemande camera's – flitspalen (bij sommige: incl. rood licht)	27283	18148	19283	29229	36982	116098
Onbemande camera's - trajectcontroles				1266	39373	44072
TOTAAL	90093	80689	67139	64192	122032	194522

Onbemande camera op vaste locaties: **69.764** snelheidsovertredingen thv STAPELPLEIN
> (overgang van 50 > 30km/uur)



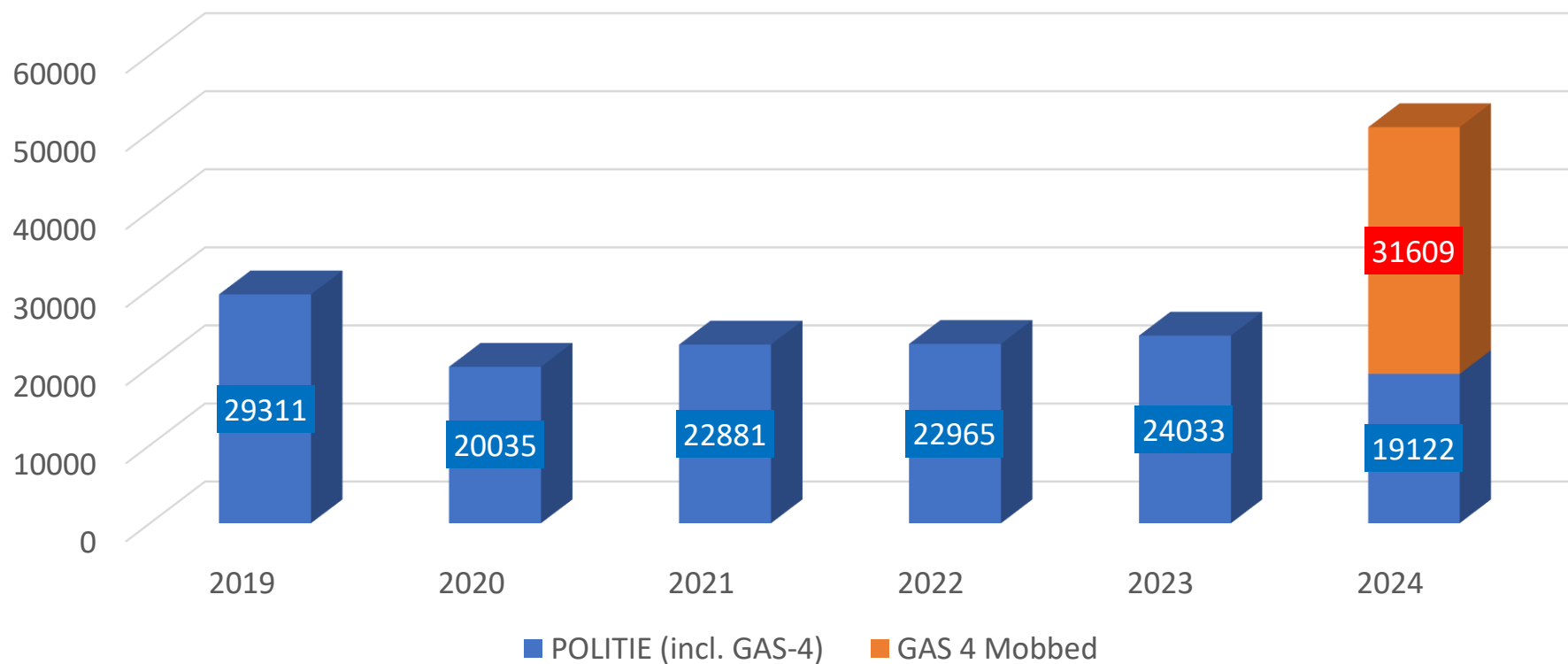
Snelheid / overtredingsgraad per cameratype

	2019	2020	2021	2022	2023	2024
Bemande camera's	14,14%	11,15%	13,45%	12,45%	18,06%	20,59%
Onbemande camera -LIDAR	1,58%	0,89%	1,76%	1,08%	3,28%	1,99%
Onbemande camera's –flitspalen	0,25%	0,23%	0,19%	0,22%	0,41%	0,77%

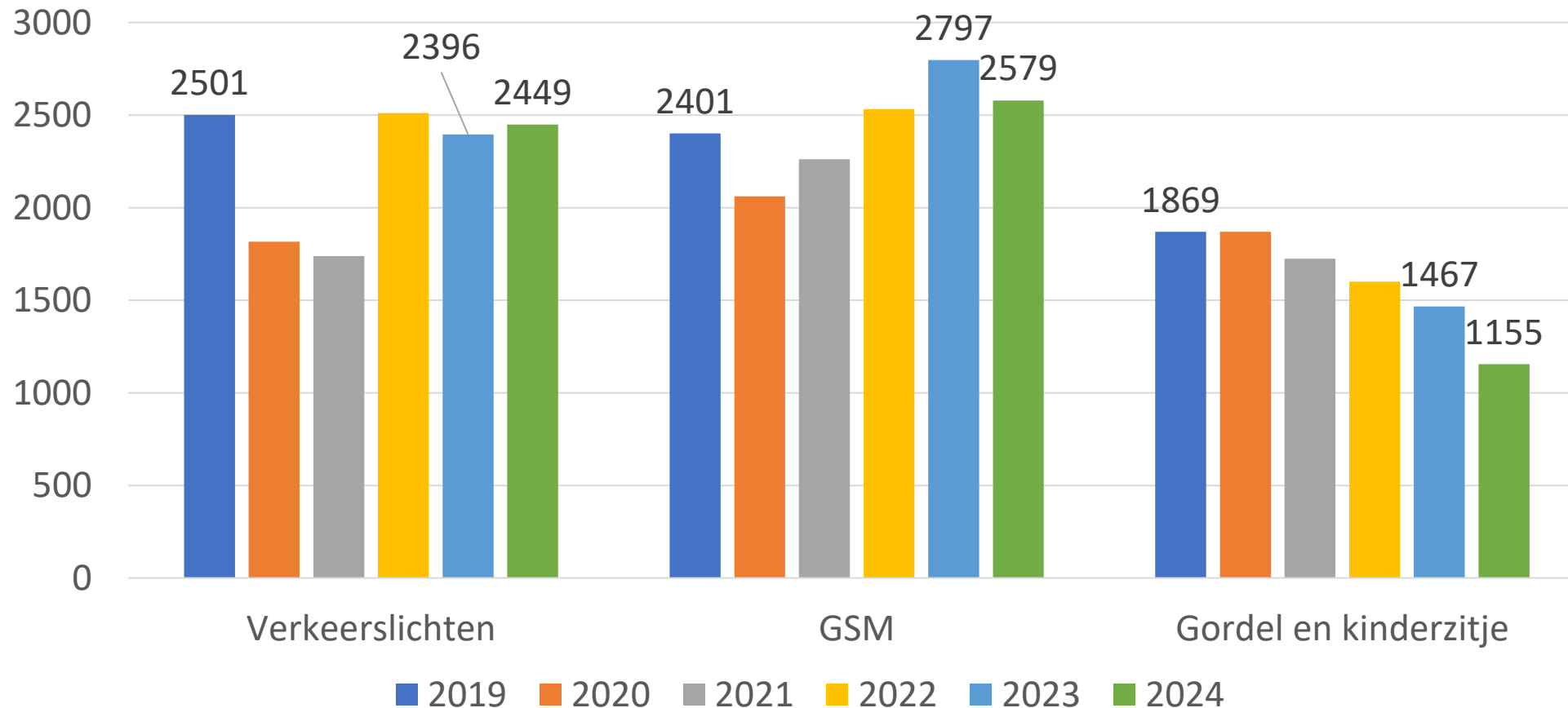


Andere verkeersinbreuken

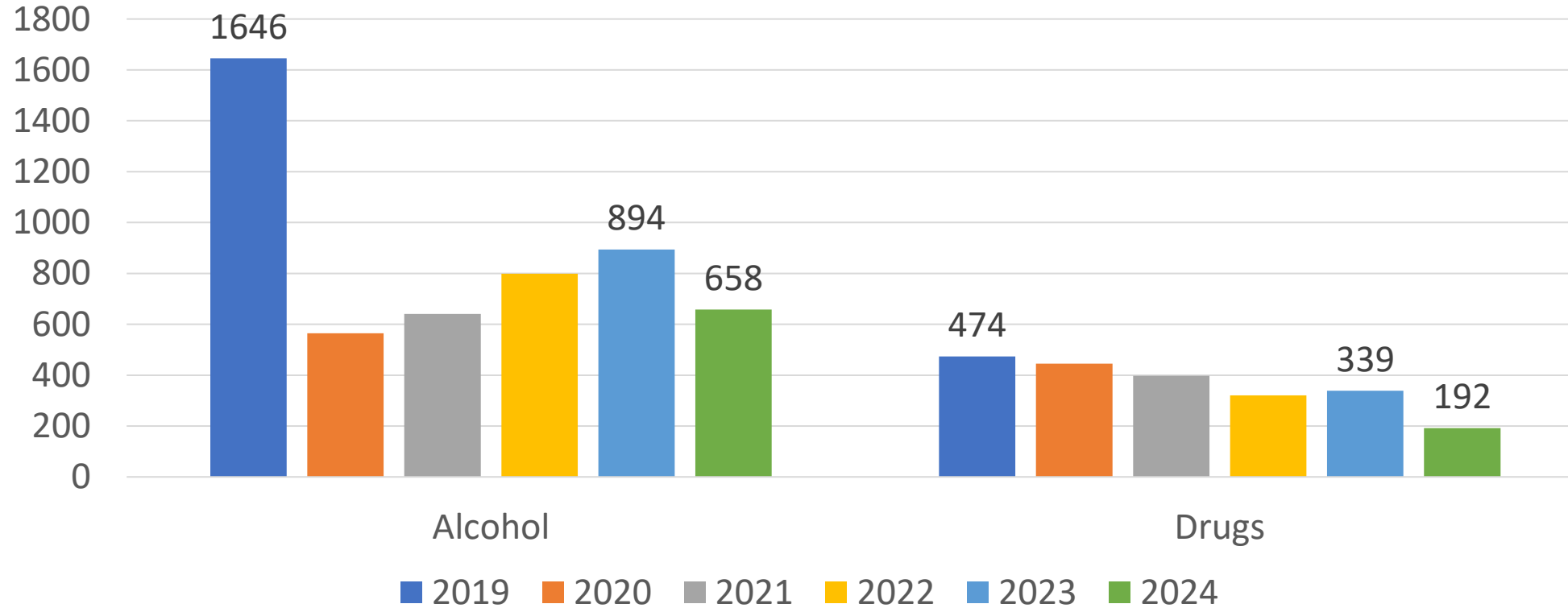
- Stilstaan en parkeren (Bron DRI + ISLP + GAS-ambtenaar)



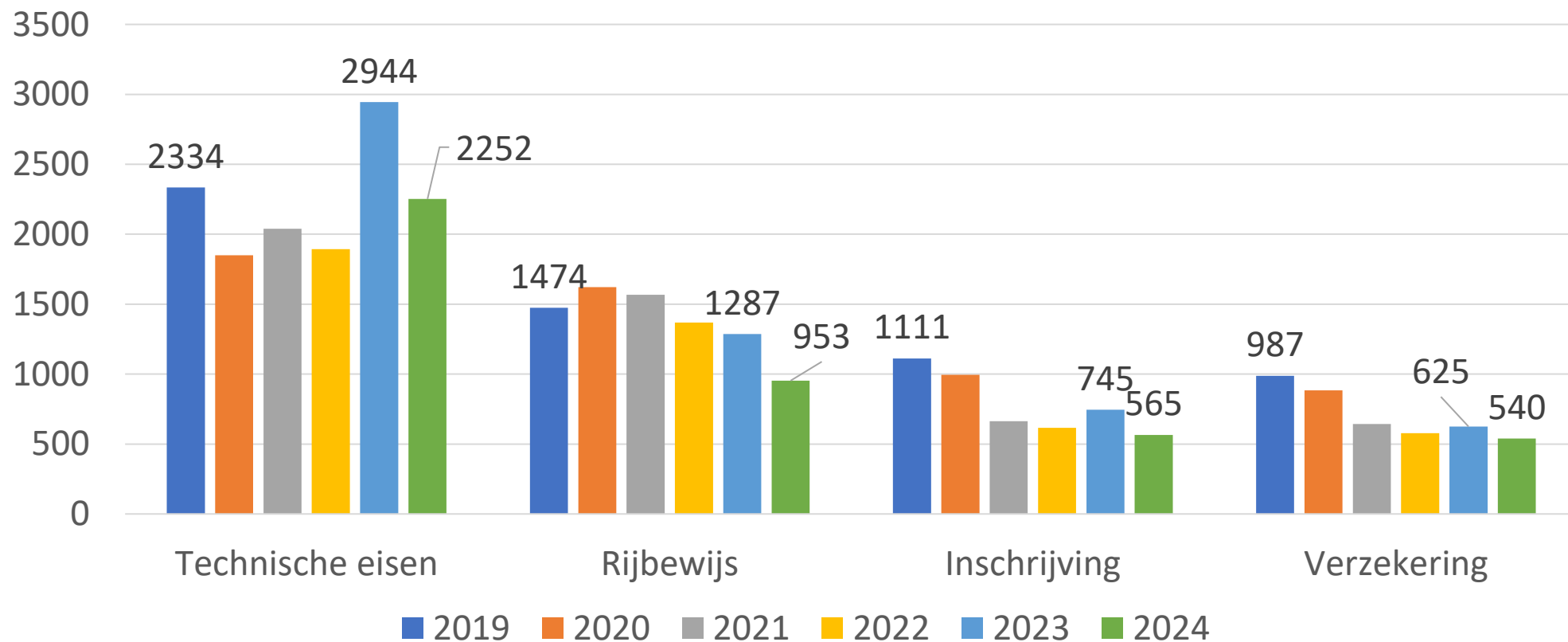
Andere verkeersinbreuken (Bron DRI / PBL + POLBUL)



Andere verkeersinbreuken (Bron DRI / PBL + POLBUL)



Andere verkeersinbreuken (Bron DRI / PBL + POLBUL)



Handhaving voetgangersstraten (art 5: C3) – telling per actiedag (op 1 dag: meerdere straten)

	2019	2019	...	2022	2022	2023	2023	2024	2024
	acties	overtr		acties	overtr	acties	overtr	acties	overtr
Totaal	29	399		21	498	15	351	12	299

Handhaving fietsstraten (inhalen) – telling per actiedag (op 1 dag: meerdere straten)

	2019	2019	...	2022	2022	2023	2023	2024	2024
	acties	overtr		acties	overtr	acties	overtr	acties	overtr
Totaal	23	42		53	129	88	351	58	222



Voetgangersstraten	Overtredingen 2024
Langemunt	86
Koestraat	75
Graslei	57
Korte Kruisstraat	39
Donkersteeg	39
Mageleinstraat	1
Kalandeberg	1
Kalandestraat	1

Fietsstraten (inhalen) – top 10	Overtredingen 2024
Sint-Denijslaan	62
Oude Houtlei	29
Rijvisschestraat	20
Lindenlei	19
Bagattenstraat	18
Coupure links	18
Vroonstallestraat	18
Henegouwenstraat	11
Recollettenlei	8
Molenaarsstraat	7

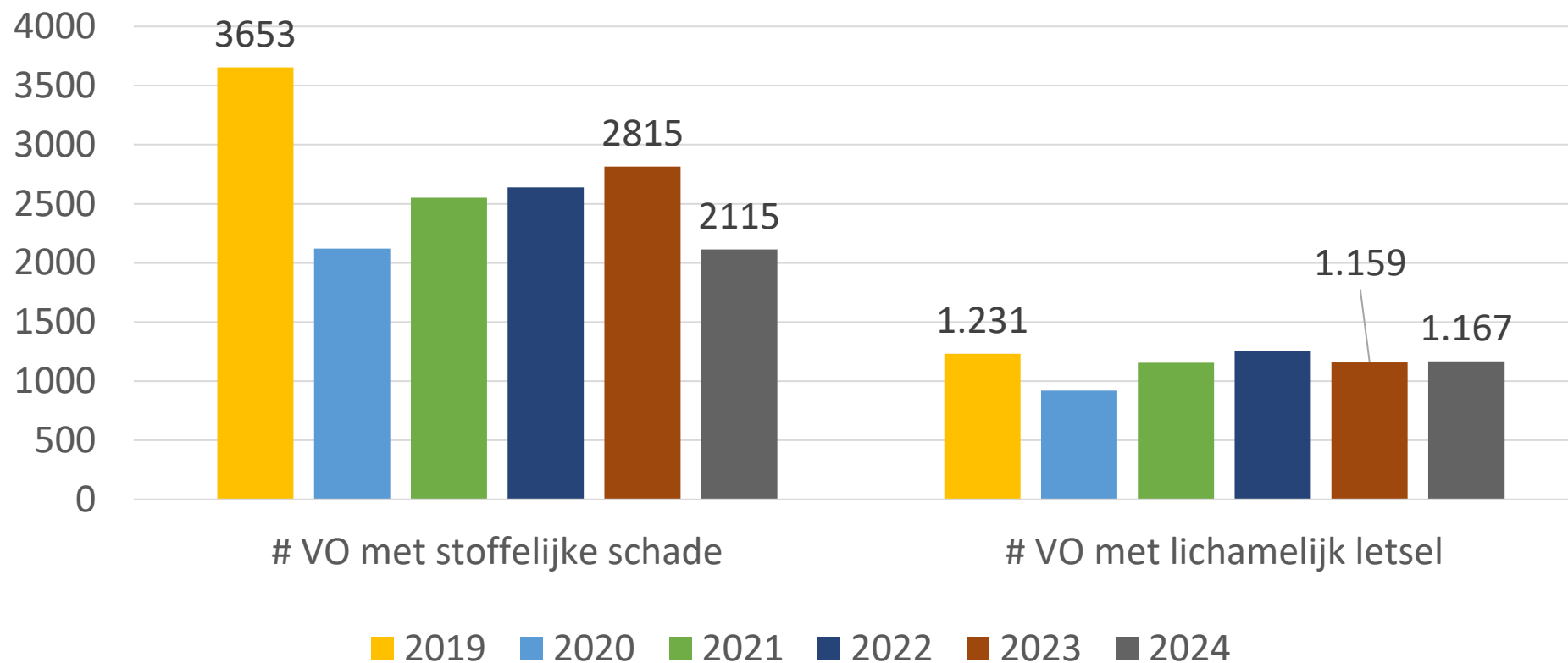


1.2. Verkeer / ongevallen

! Buiten de autosnelwegen



Verkeersongevallen



Verkeersongevallen met lichamelijk letsel

	2019	2020	2021	2022	2023	2024
# VO met doden	7	7	8	7	6	9
# VO met lichamelijk letsel	1.231	921	1.156	1.256	1159	1.167
# Doden ter plaatse	3	6	9	5	4	9
# Dodelijk gewonden, gestorven binnen de 30 dagen	4	2	2	2	2	2
# Zwaar gewonden	102	75	85	115	98	96
# Licht gewonden	1.350	1009	1.256	1.385	1.283	1.250

2024: cijfers PZ Gent: 7 VO, 8 doden (1 fietser, 1 voetganger, 5 autobestuurders, 1 autopassagier)

2024: cijfers andere: 2 VO, 3 doden (2 fietsers, 1 vrachtwagenbestuurder)



VO lichamelijk letsel – hotspots geordend naar licht gewonden

Straat	Licht	Zwaar	Overleden	Totaal
Brusselsesteenweg (9050)	36	1	0	37
Kortrijksesteenweg (9000)	22	0	0	22
Brugsevaart (9030)	20	1	0	21
Rooigemlaan (9000)	17	1	0	18
Deinsesteenweg (9031)	13	0	0	13
Antwerpsesteenweg (9040)	12	1	0	13
Brugsesteenweg (9030)	12	0	0	12
Nieuwevaart (9000)	11	1	0	12
Antwerpsesteenweg (9000)	11	0	0	11
Land van Waaslaan (9000)	11	0	0	11
Victor Braeckmanlaan (9040)	11	0	0	11
Drongensesteenweg (9000)	10	1	0	11
Zwijnaardsesteenweg (9000)	10	0	0	10
Blaisantvest (9000)	9	0	0	9
Nieuwewandeling (9000)	9	0	0	9



Einde

Dank voor uw aandacht.



