

















<b>Naam evenement:</b>	Midwest Cycling Classic	
<b>Datum evenement:</b>	23/03/2025	
<b>Plaats gebeuren:</b>	Zuiderlaan	
<b>Verantwoordelijke:</b>	Isabelle Delarue	
<b>Organisator:</b>		
<b>Aard:</b>	wielerwedstrijd	Openbaar domein
<b>In behandeling bij:</b>	Ignace Seghers	

### VERKEERSMAATREGELEN

Update datum : 20/01/2025

	Schraag + C3
	Schraag + C3 + Uitgezonderd Plaatselijk Verkeer
	Schraag + C3 + UPV + F45
	Blanco
	Schraag + C1
	Onbepaald : zie lijst verkeersmaatregelen
	politie
	signaalgever / seingever
  D1   C31  A39  	




---

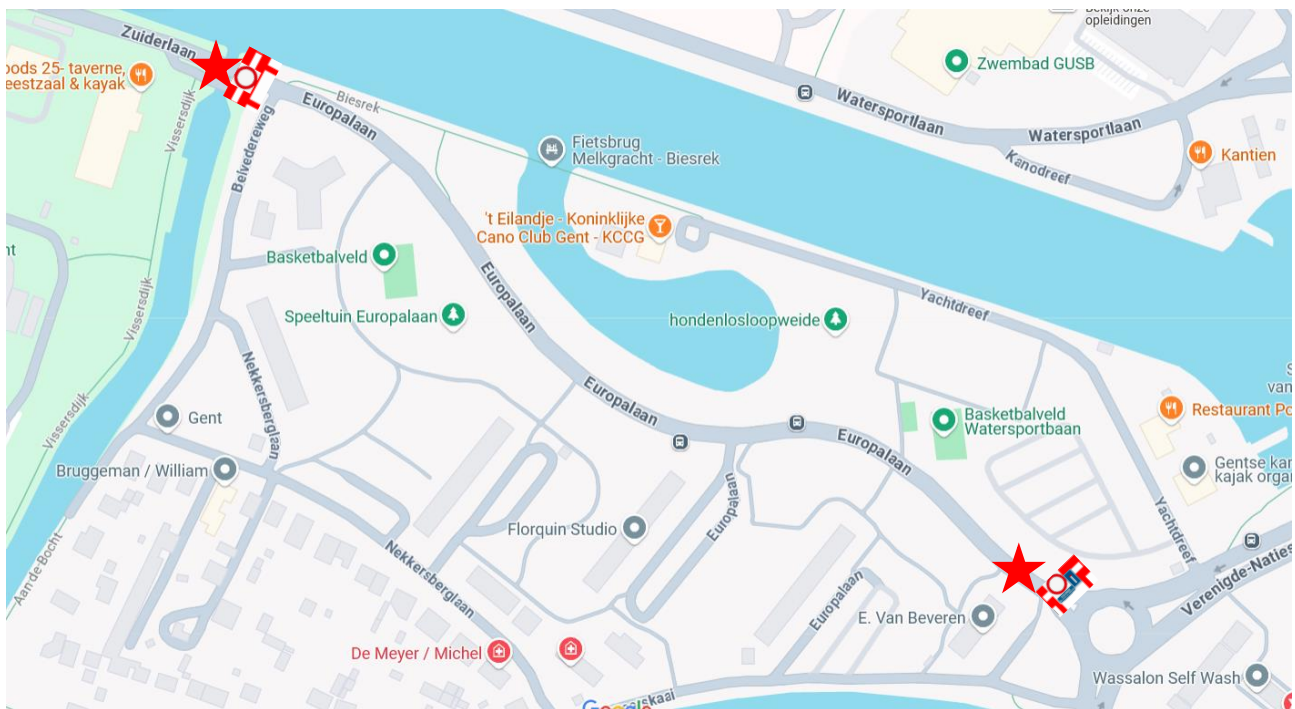
### **Parkeermaatregelen startzone en parcours**

Parkeerverbod doormiddel van voldoende borden E1 "op 23/03/2025 van 06.00 – 18.00 uur"

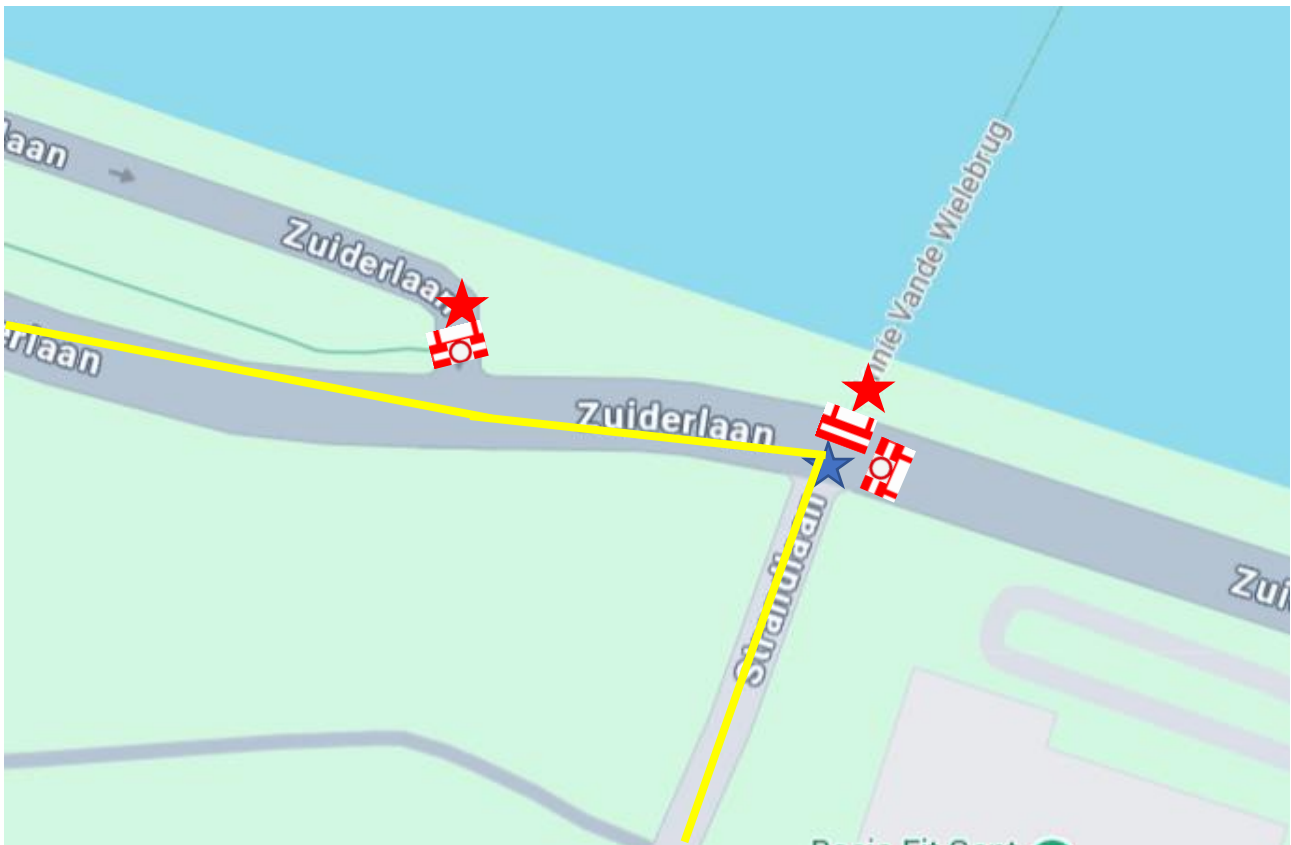

- Deinseseesteenweg vanaf de spoorwegbrug volledig in de richting van Deinze alwaar parkeermogelijkheid is.
- Baarledorpstraat weerszijden in beide rijrichtingen volledig alwaar parkeermogelijkheid is




## Verkeersmaatregelen startzone



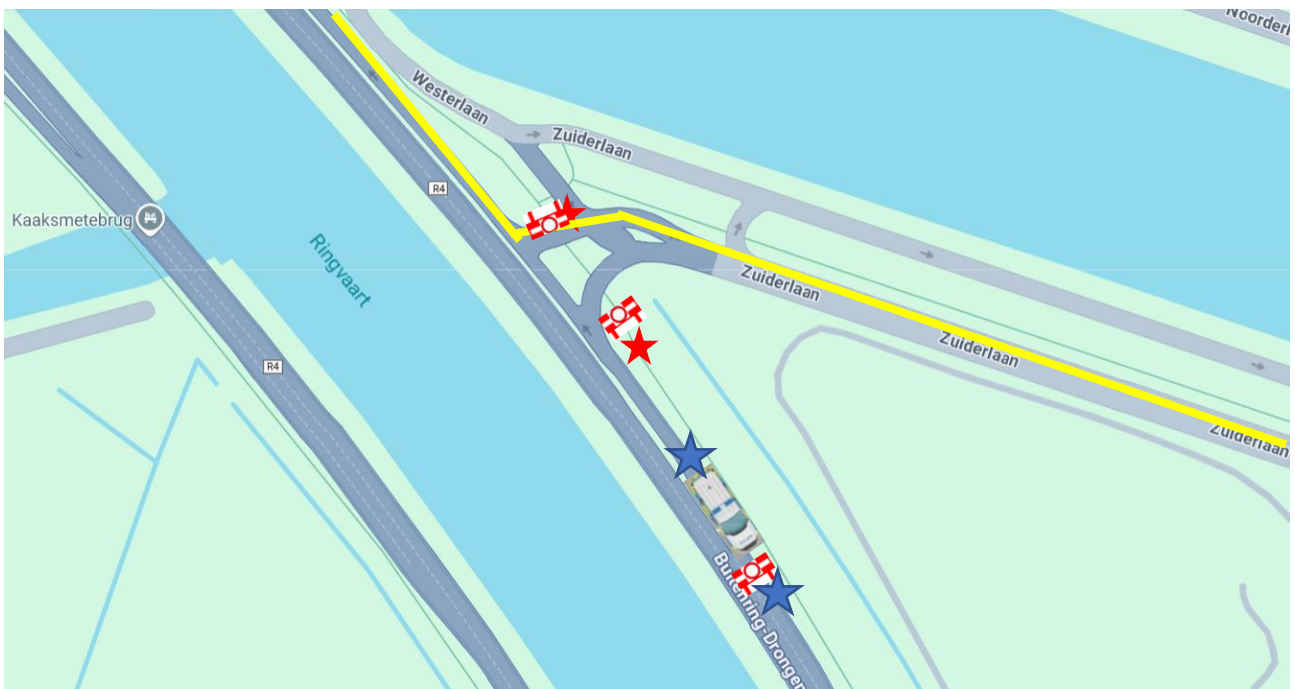

- Europalaan x rotonde : 1 schraag C3 / Uitgezonderd Plaatselijk Verkeer / F45  
+ 1 seingever
- Zuiderlaan x Belvédèreweg : 1 schraag C3 + 1 seingever



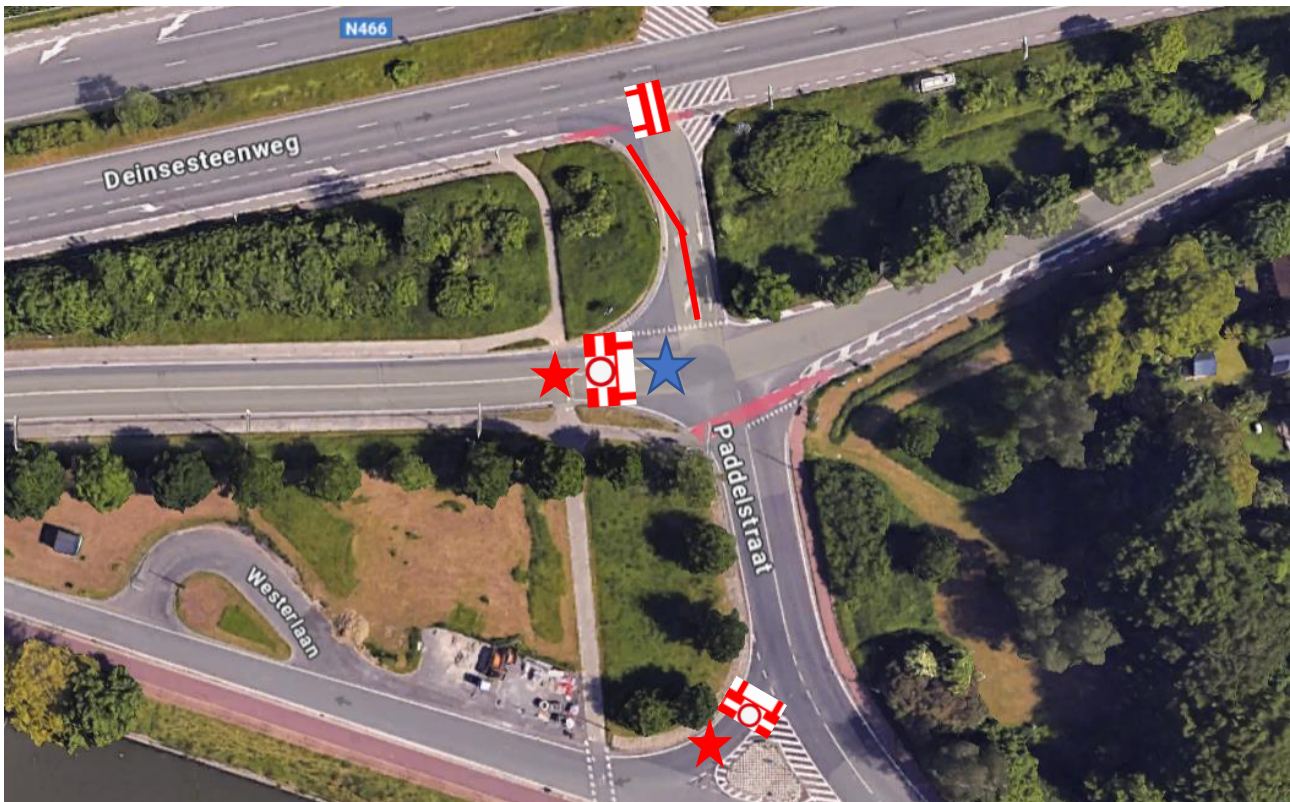

- Strandlaan x Zuiderlaan x Annie Vande Wielebrug : 2 blanco schragen + 1 schraag C3 + 1 agent + 1 seingever  
Fietsers van de Annie Vande Wielebrug mogen verder rijden op het fietspad langs het water maar geen fietsers de Zuiderlaan laten kruisen
- Zuiderlaan x parallelweg Zuiderlaan : 1 schraag C3 + 1 seingever




- Zuiderlaan doorsteek thv Duiklaan : 1 schraag C3 + 1 seingever
- Duiklaan fietspad : 1 seingever
- Zuiderlaan doorsteek thv Campinglaan : 1 schraag C3 + 1 seingever
- Campinglaan x Zuiderlaan : 1 schraag C3 + 1 agent + 1 seingever



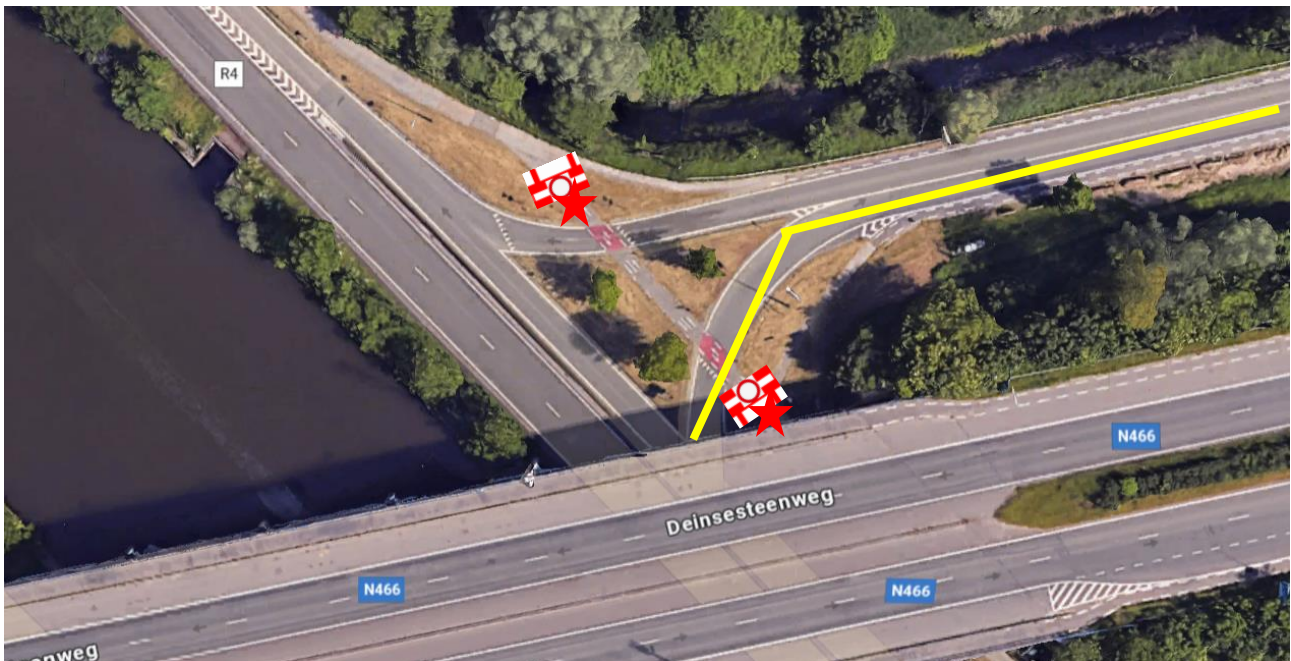
- Binnenring R4 afrit Drongen : AFRIT VOLLEDIG AFSLUITEN : 1 schraag C3 + 3 blanco's + 10 verkeerspalen + 2 agenten met 1 dienstvoertuig
- Fietspad R4 x Zuiderlaan : 2 x schraag C3 + 2 seingevers



- Deinsessesteenweg x Paddelstraat : 1 schraag met bord "oprit R4 afgesloten" + 10 verkeerspalen om de voorsorteerstrook naar rechts af te sluiten
- Kreekstraat x Paddelstraat : 1 schraag C3 + 3 blanco's + 1 agent + 1 seingever
- Westerland x Noorderlaan : 1 schraag C3 + 1 seingever




### Verkeersmaatregelen parcours





- Afrit R4 Binnenring richting Drongen : fietspad in beide richtingen afsluiten :  
2 x schraag C3 + 2 seingevers

Ook geen fietsers richting Drongensesteenweg laten

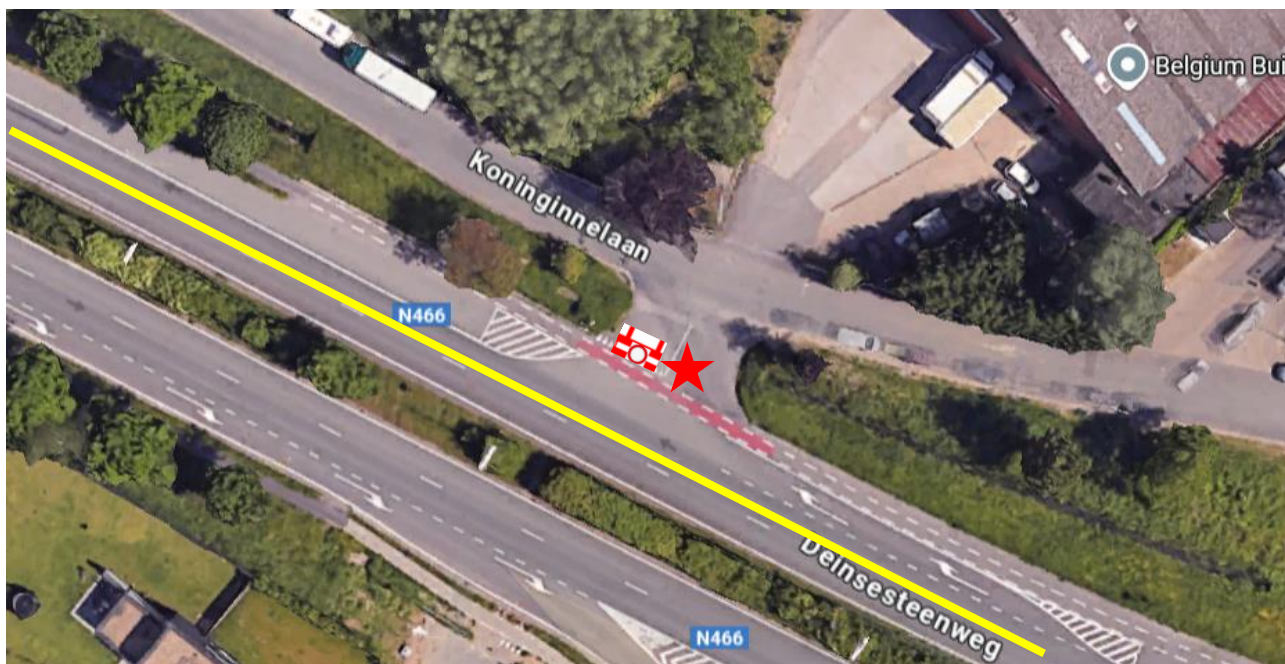



- Drongensesteenweg x oprit R4 Binnenring : 1 schraag C3 op fietspad + 1 agent met dienstvoertuig
- Drongensesteenweg thv doorsteek aan de Paddelstraat : 1 schraag C3 op fietspad + 2 blanco's + 1 agent met dienstvoertuig.

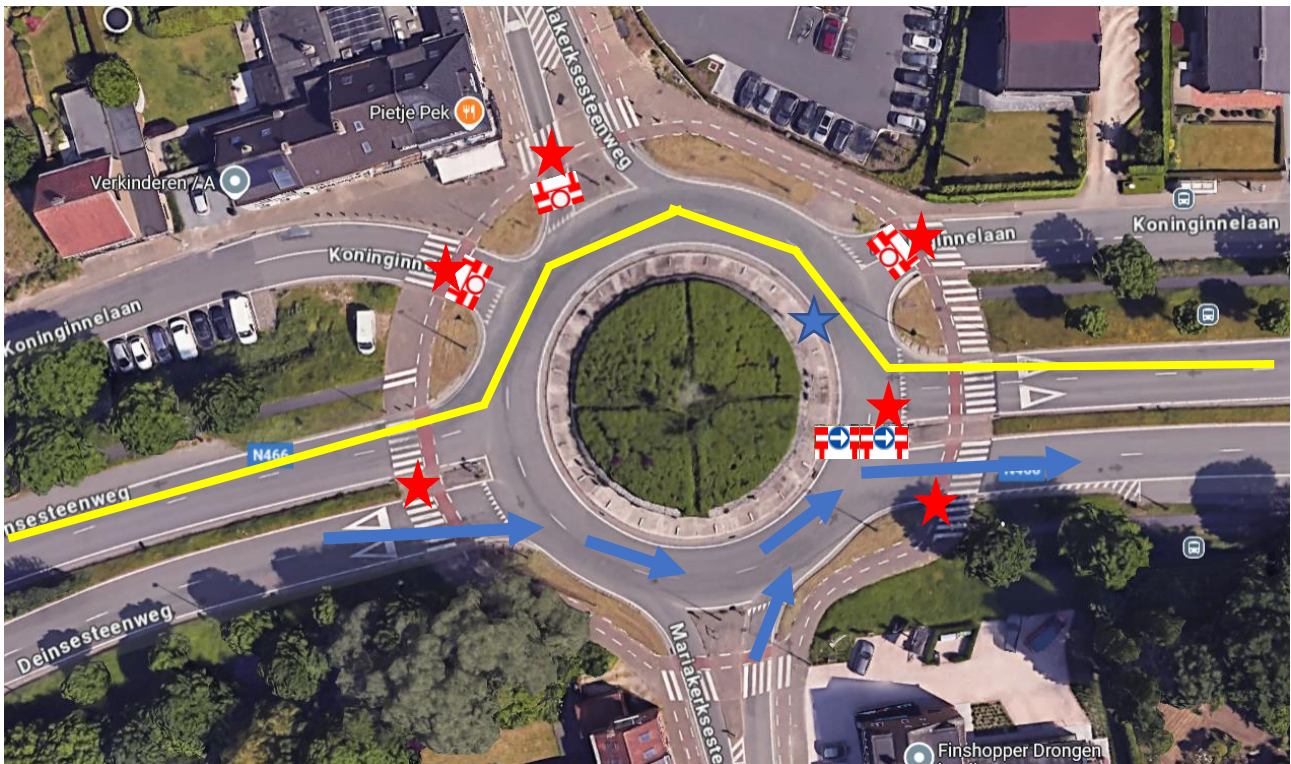



- Afrit R4 Buitenring richting Drogen x Deinsesteenweg : 1 schraag C3 + 1 agent  
+ 1 seingever

Zowel rijbaan als fietspad afsluiten



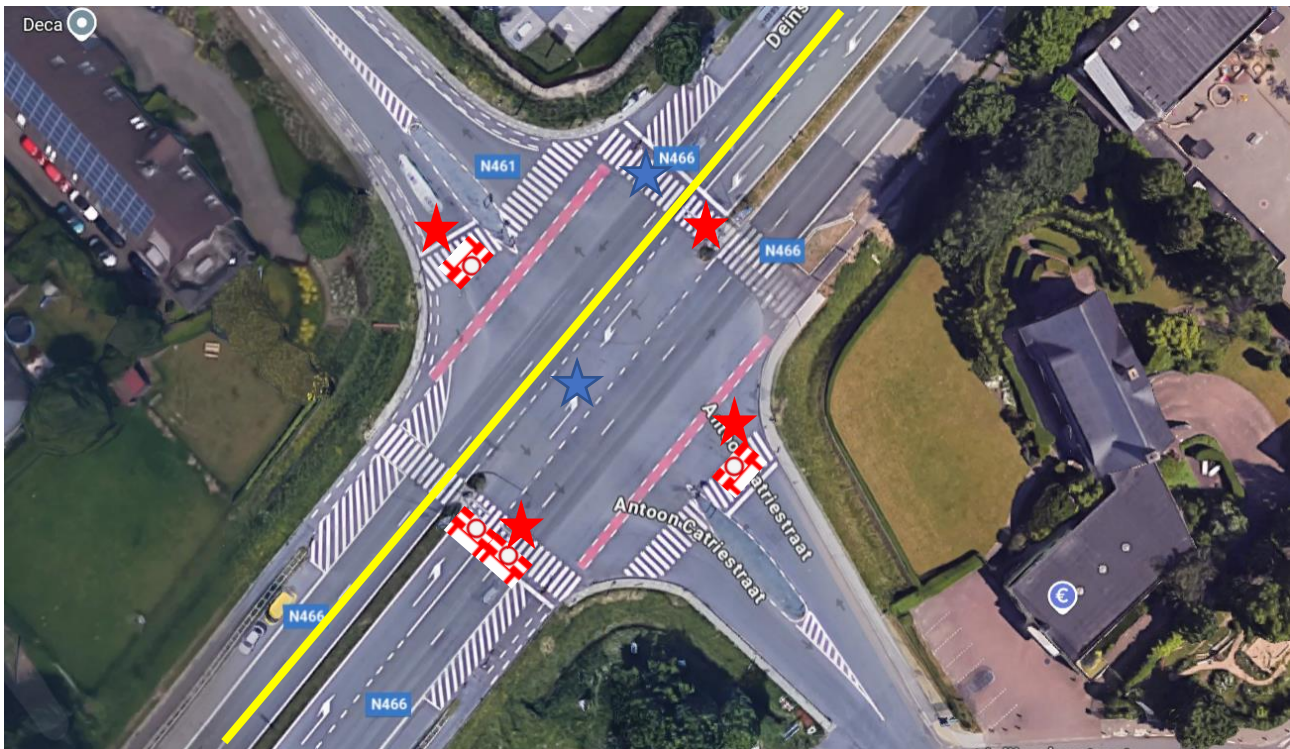

- Koninginnelaan x Deinsesteenweg : 1 schraag C3 + 1 seingever



- Deinseseesteenweg x Mariakerkseesteenweg : **1 agent**
  - **1 seingever** op fietspad / oversteekplaats
  - **1 seingever** op oversteekplaats
  - 2 x schraag D1 rechts + **1 seingever**
  - 3 x schraag C3 + **3 seingevers**


Alle verkeer verplicht richting Gent centrum sturen.

Alle seingevers : geen fietsers of voetgangers het parcours laten kruisen !




- Deinsessesteenweg x Antoon Catriestraat : 4 x schraag C3 + 6 blanco's + 2 agenten + 4 seingever

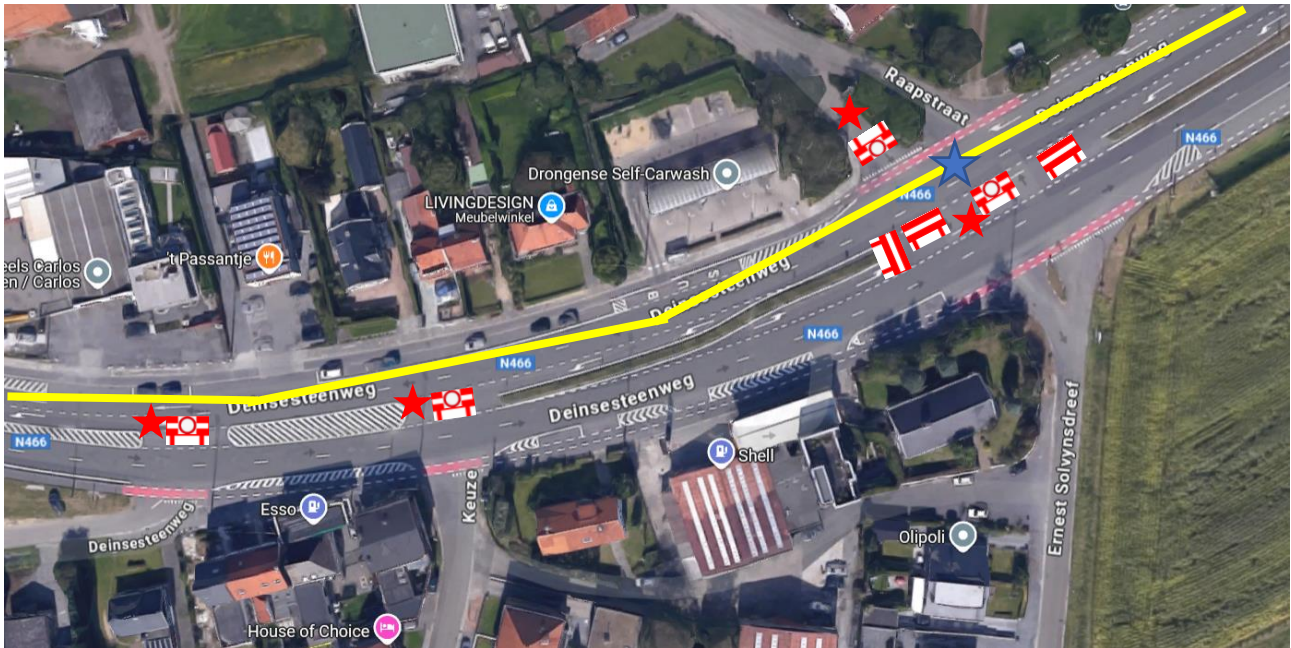

Bij passage van het peloton geen verkeer doorlaten, ook niet richting rotonde Mariakerksesteenweg. Dit om blokkade van de rotonde te voorkomen. Na de passage kan op dit kruispunt alle signalisatie weggenomen worden en hersteld het verkeer zich aan de hand van de verkeerslichten.



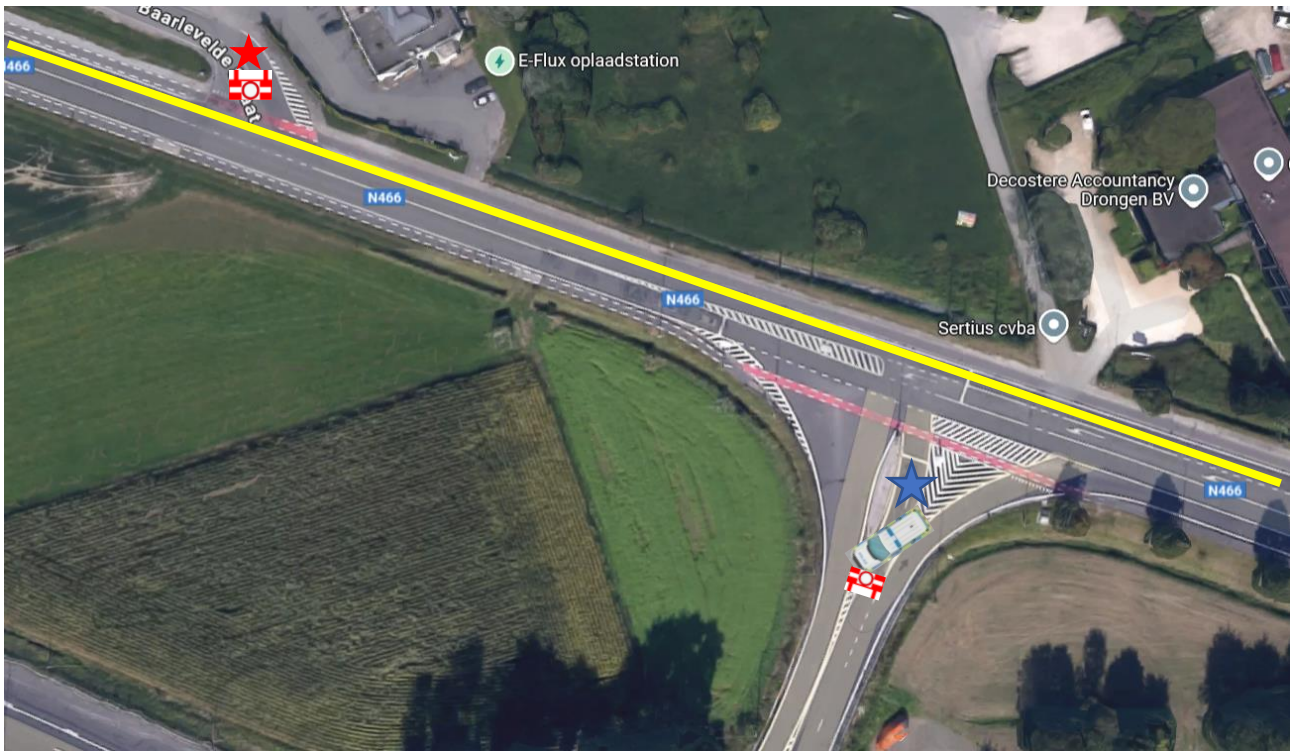

- Deinseseenweg x doorsteek ter hoogte van de Deinse Horsweg : 1 schraag C3 +  
1 seingever



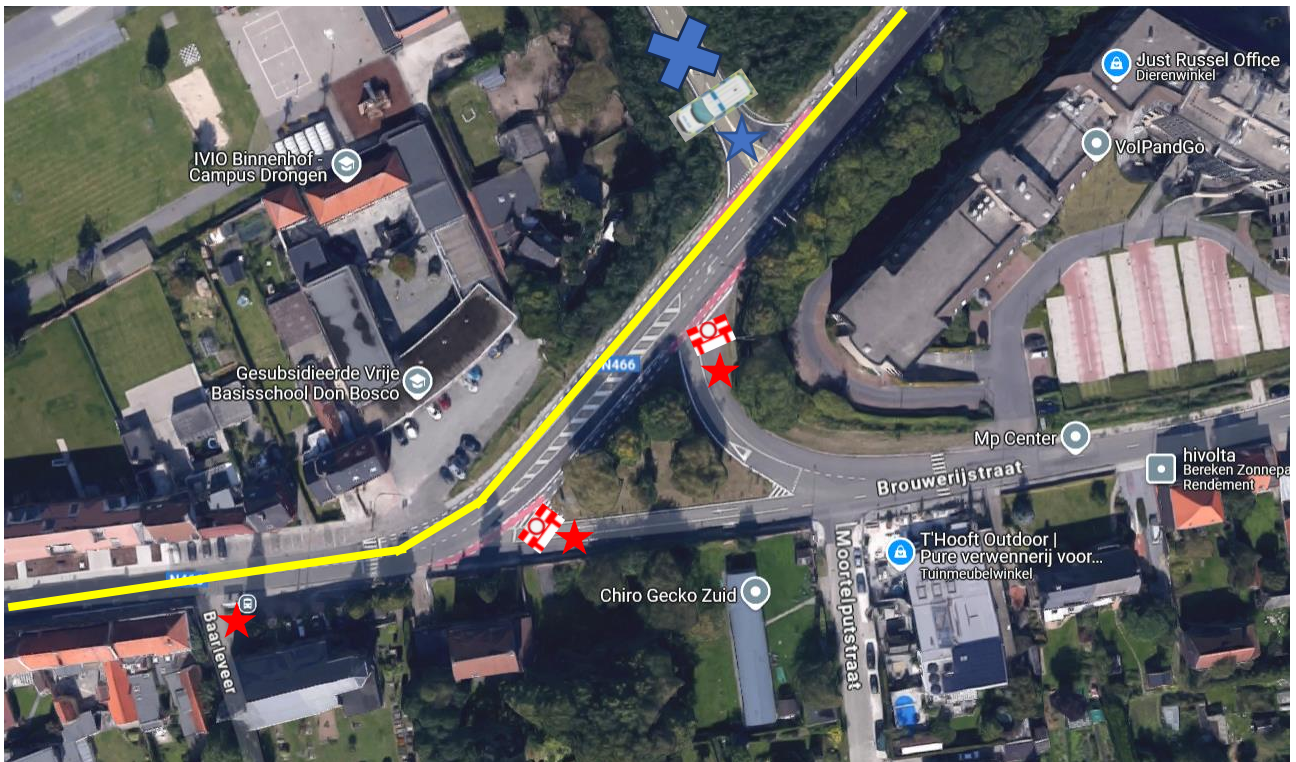

- Deinssteenweg x Sint-Gerolfstraat : 1 schraag C3 + 1 seingever



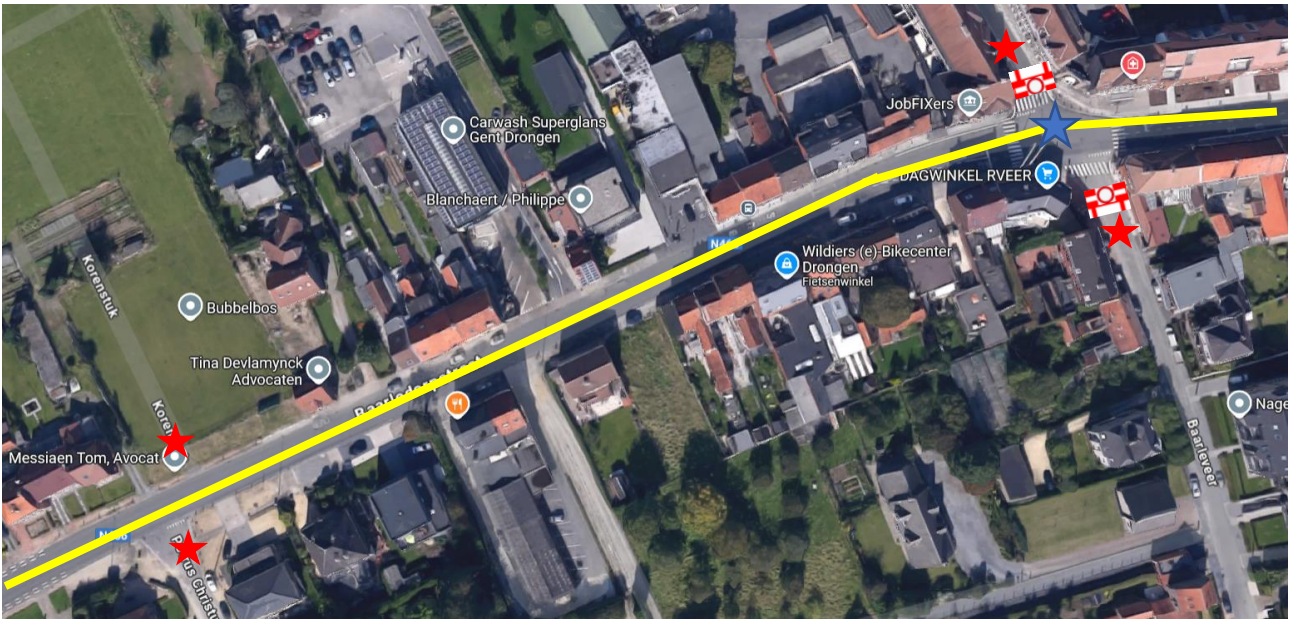

- Deinsteenweg x Raapstraat : 2 x schraag C3 + 4 blanco's + 1 agent voorzien van politielint + 2 seingever
- Deinsteenweg x doorsteek thv Keuze : 1 schraag C3 + 1 seingever
- Deinsteenweg x doorsteek thv afzink Deinsteenweg : 1 schraag C3 + 1 seingever



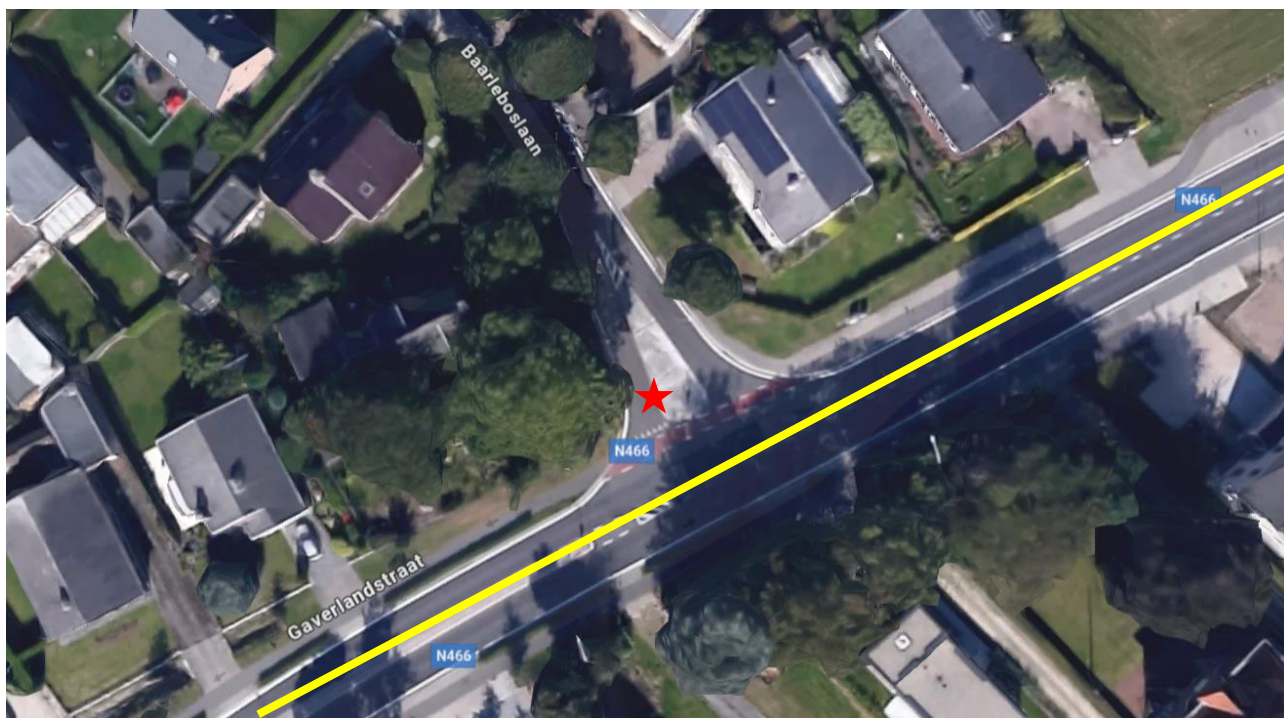

- Afrit Drongen E40 richting Oostende x Deinseseenweg : 1 schraag C3 + 1 agent met dienstvoertuig  
De afrit richting Baarle / Deinze afsluiten. Alle verkeer verplicht richting Gent centrum
- Baarleveldestraat x Deinseseenweg : 1 schraag C3 + 1 seingever



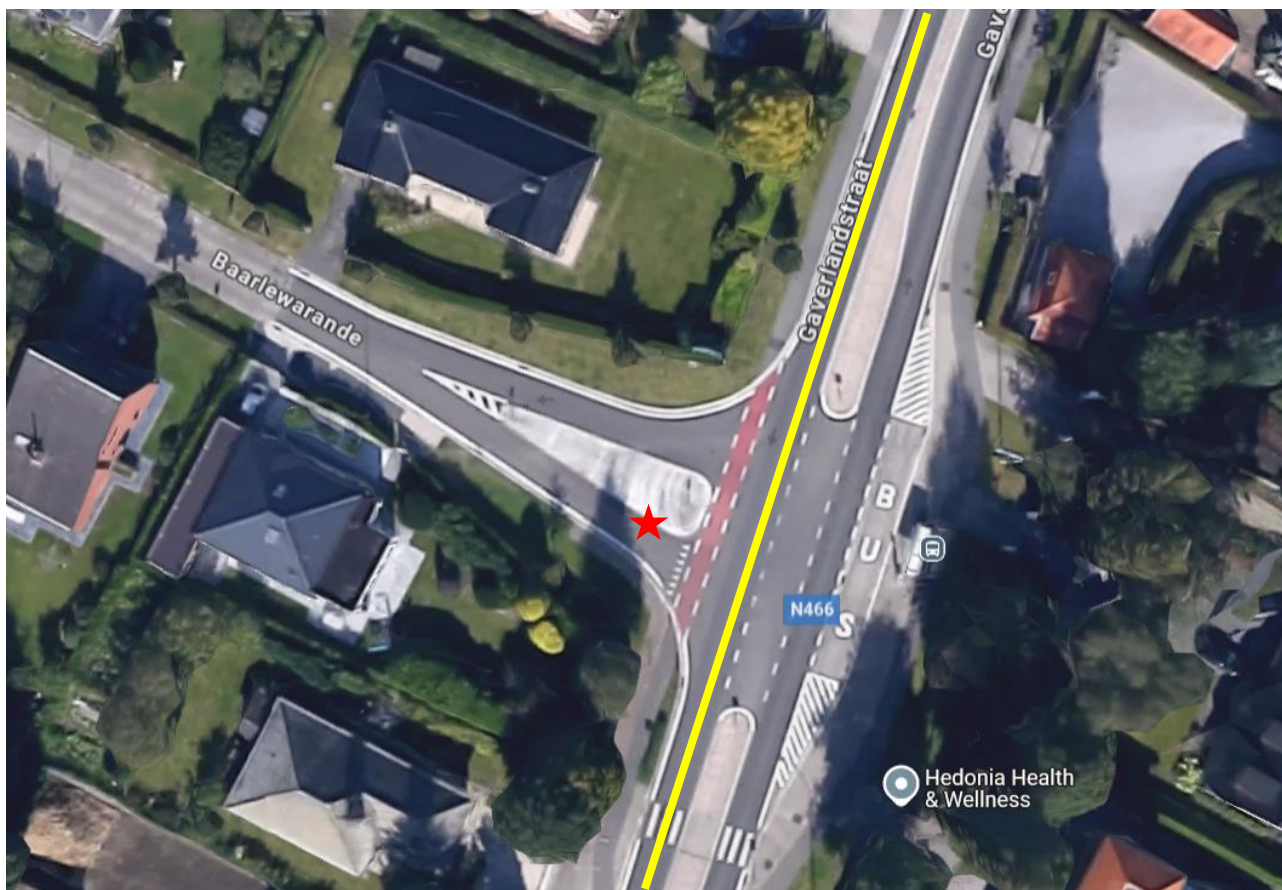

- Afrit Drongen E40 richting Brussel volledig afsluiten : **1 agent met dienstvoertuig**
- Brouwerijstraat x Baarledorpstraat : **2 x schraag C3 + 2 seingevers**
- Baarleveer + parking x Baarledorpstraat : **1 seingever**





- Baarleveer x Kloosterstraat x Baarledorpstraat : 2 x schraag C3 + 1 agent + 2 seingever
- Korenstuk x Baarledorpstraat : 1 seingever
- Petrus Christusdreef x Baarledorpstraat : 1 seingever



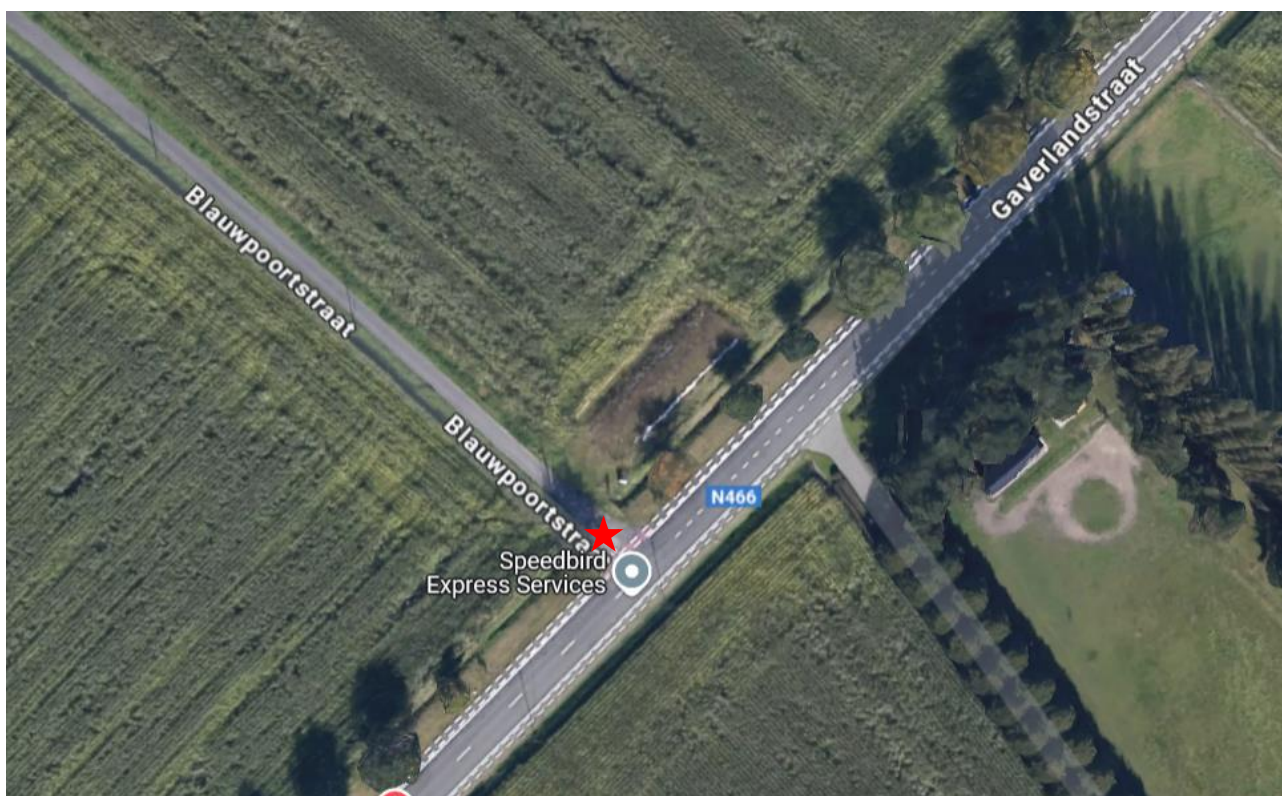

- Baarleboslaan x Gaverlandstraat : 1 seingever




- Baarlewarande x Gaverlandstraat : 1 seingever



- Zombeekstraat x Gaverlandstraat : 1 seingever




- Blauwpoortstraat x Gaverlandstraat : 1 seingever




**Signaalgevers.**

<b>Seingevers startzone</b>		
<b>nr</b>	<b>Plaats</b>	
1	Europalaan x rotonde Enkel plaatselijk verkeer richting startzone doorlaten	
2	Zuiderlaan x Belvédèreweg Geen gemotoriseerd verkeer richting startzone – wel fietsers	
3	Zuiderlaan x Strandlaan x Annie Vande Wielebrug Geen gemotoriseerd verkeer in de richting van het parcours laten. Fietsers van op de Annie Vande Wielebrug mogen het fietspad langs het water blijven volgen maar de Zuiderlaan niet kruisen.	
4	Zuiderlaan thv parallelweg Geen verkeer op de hoofdweg Zuiderlaan laten	
5	Zuiderlaan doorsteek thv Duiklaan Geen verkeer op de hoofdweg Zuiderlaan laten	
6	Fietspad Duiklaan Geen fietsers op parcours	
7	Zuiderlaan doorsteek thv Campinglaan Geen verkeer op de hoofdweg Zuiderlaan laten	
8	Campinglaan x Zuiderlaan Geen verkeer op de Zuiderlaan laten	
9 - 10	R4 fietspad x Zuiderlaan Geen fietsers op parcours laten of laten kruisen	
11	Kreekstraat x Paddelstraat Geen gemotoriseerd verkeer richting R4	
12	Westerlaan x Noorderlaan Geen gemotoriseerd verkeer de Westerlaan op laten	



### Seingevers parcours

nr	Plaats	
1 - 2	Fietspad R4 Binnenring afrit Drongensesteenweg richting Drongen	
3	Afrit R4 Buitenring richting Drongen	
4	Koninginnelaan x Deinsesesteenweg	
5 - 6 - 7 - 8 - 9 -10	Rotonde Deinsesesteenweg x Mariakerksesteenweg	
11 - 12 13 - 14	Deinsesesteenweg - Antoon Catriestraat	
15	Deinsesesteenweg x Deinse Horsweg	
16	Deinsesesteenweg x Sint Gerolfstraat	
17 - 18	Deinsesesteenweg x Raapstraat	
19	Deinsesesteenweg x Keuze	
20	Deinsesesteenweg x Deinsesesteenweg	
21	Baarleveldestraat x Deinsesesteenweg	
22 - 23	Brouwerijstraat x Baarledorpstraat	
24	Baarleveer x Baarledorpstraat	
25 - 26	Kloosterstraat x Baarledorpstraat	
27 - 28	Petrus Christusedreef x Baarledorpstraat	
29	Baarleboslaan x Gaverlandstraat	
30	Baarlewarande x Gaverlandstraat	
31	Zombeekstraat x Gaverlandstraat	
32	Blauwpoortstraat x Gavelandstraat	



---

### **Signaalgevers / seingevers :**

De signaalgevers / seingeveer dient minimum 18 en maximum 78 jaar oud te zijn.

Signaalgevers kunnen het verkeer stilleggen – dit houdt in het verkeer op de dwarsrichting op te houden, dmv het gebruik van het verkeersbord C3 (en het dragen van een driekleurige armband "Signaalgever) – in een bepaalde richting sturen of aangeven niet in een bepaalde richting te rijden, dit alles om de wedstrijd / het evenement zijn normaal verloop te laten kennen. Het optreden van de signaalgever is plaats- en tijdgebonden.

De signaalgevers kunnen niet beteugelend optreden bij niet-naleving van hun aanwijzingen. Ze kunnen wel beroep doen op de politiediensten of aangifte doen van een overtreding bij de lokale politie van de gemeente waar ze ingezet worden.

De basisuitrusting van een signaalgever bestaat uit:

- een reflecterend jasje,
- een armband met de nationale driekleur en het opschrift "signaalgever" (duidelijk zichtbaar te bevestigen aan de linker bovenarm),
- een verkeersbord C3 (wit rond oppervlak met rode rand)

Iemand die niet voldoet aan bovenvermelde voorwaarden is toezichter en heeft geen enkele bevoegdheid.

Minimaal aantal signaalgevers te voorzien : ZIE HIERBOVEN

+ de nodige reserves om eventuele afwezigheden op te vangen.

**De seingevers dienen ten laatste 1 uur voor de start / aanvang evenement in plaats gesteld te zijn.**

**Pas wanneer alle seingevers in plaats gesteld zijn wordt door de politie toestemming gegeven om te starten.**

**De seingevers dienen ook in plaats gesteld te blijven tot wanneer er toestemming gegeven wordt door de politie om de plaatsen te verlaten.**