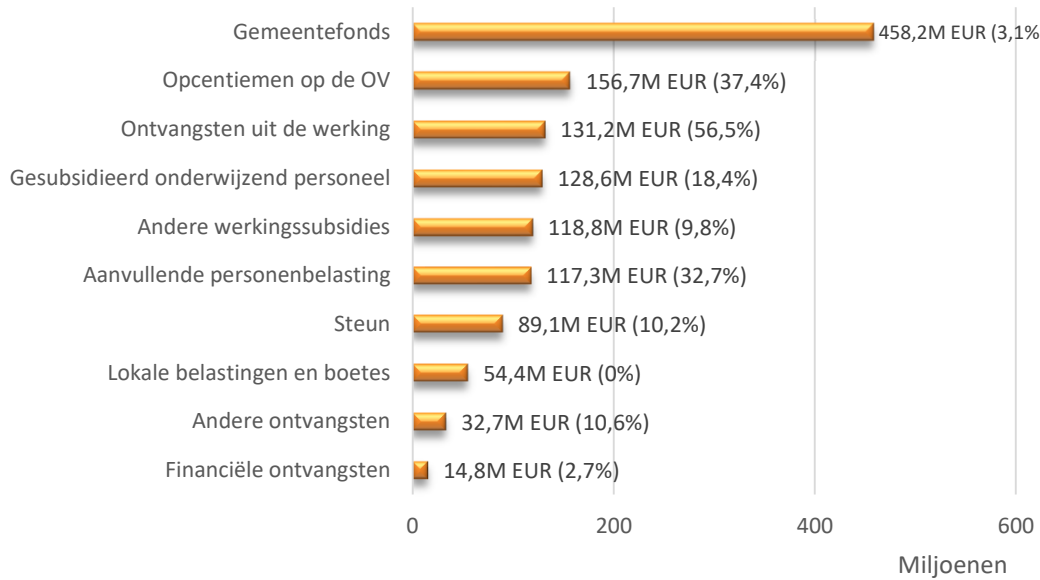
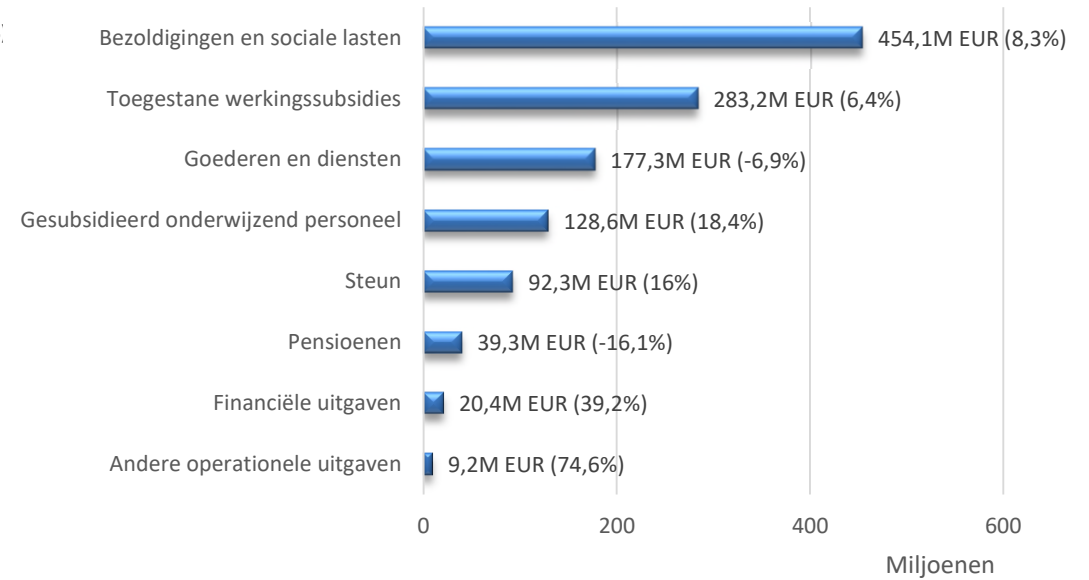


Steekkaart JAARREKENING 2023 - STAD en OCMW GENT

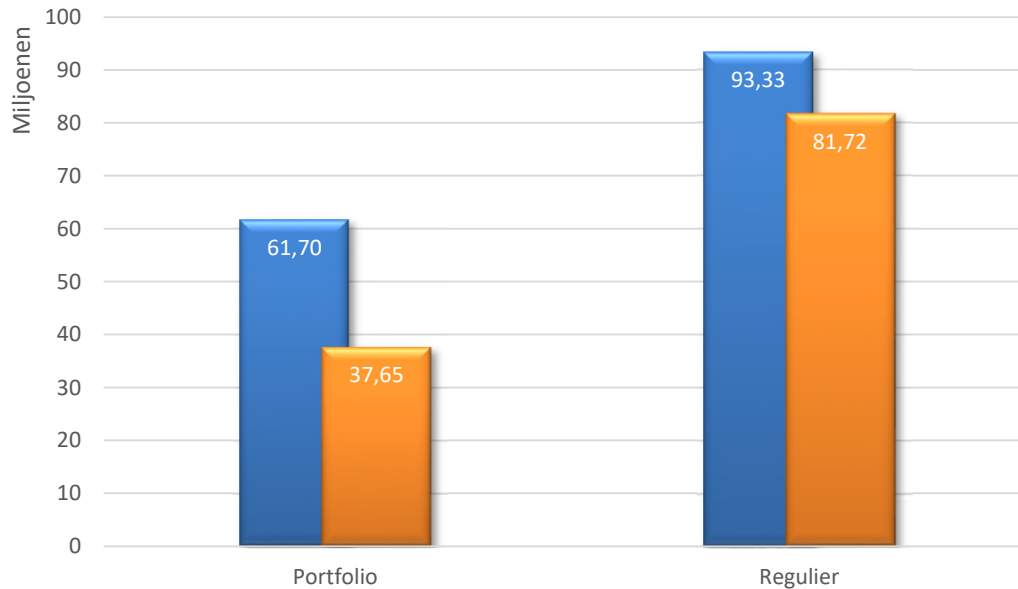
Exploitatie ontvangsten aanrekeningen (en evolutie jaar X-1) **1.301.775.677**



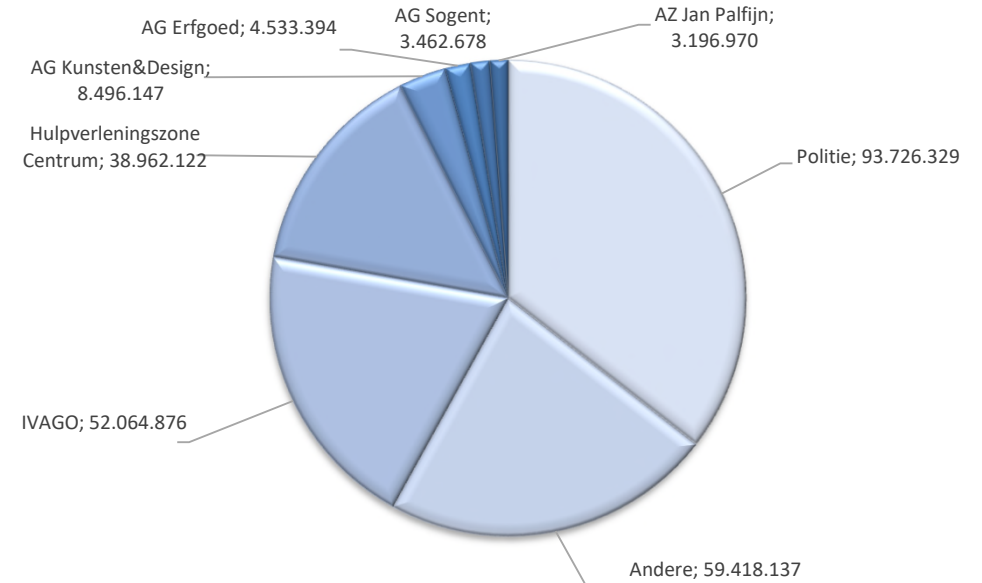
Exploitatie uitgaven aanrekeningen (en evolutie jaar X-1) **1.204.279.328**



Investerings budget en aanrekeningen

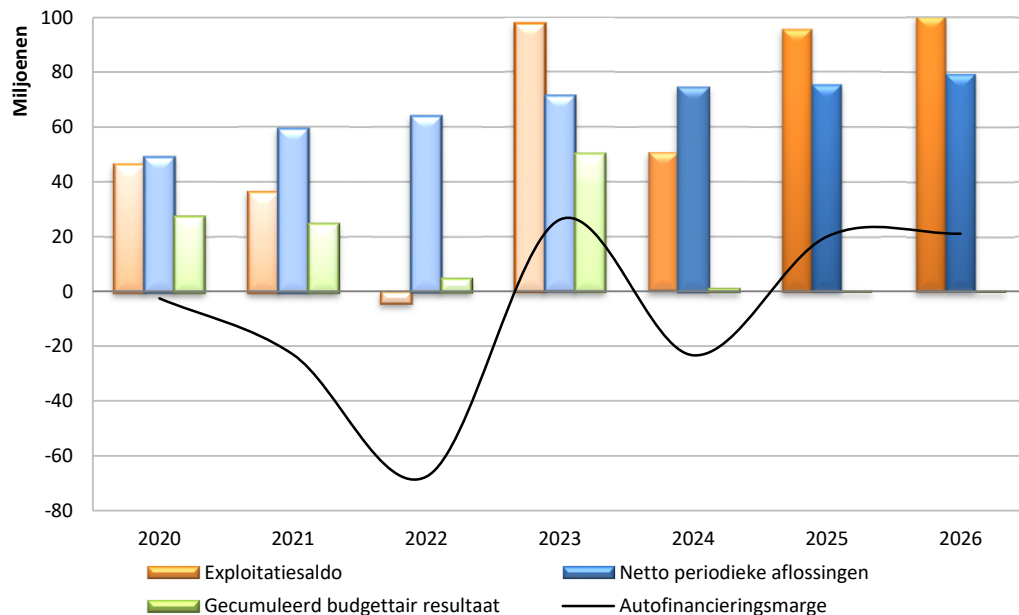


Werkingsubsidies aanrekeningen

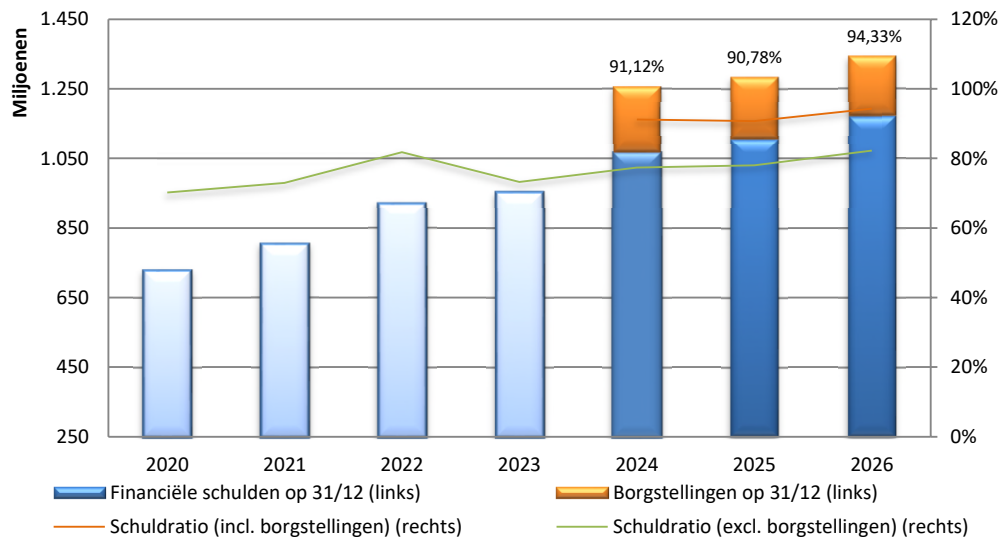


Steekkaart JAARREKENING 2023 - STAD en OCMW GENT

Financieel evenwicht (budgetcijfers onder voorbehoud van goedkeuring budgetwijziging)



Evolutie van de schuld, borgstellingen en schuldgraad



Kerncijfers per inwoner

Aantal inwoners 1/1/2024	269.191	
APB (2023)	435,91	APB
Aanslagvoet APB	6,50%	
Waarde 1% APB	63,18	
Opcentiemen op de OV (2023)	581,99	OV
Aanslagvoet opcentiemen op de OV	1.088,00	
Waarde OV 100 opcentiemen	53,49	
Subsidie uit Gemeentefonds (2023)	1.650,58	
Exploitatiesaldo (2023)	134,66	
Investeringsaldo (2023)	219,92	
Investeringsuitgaven (infrastructuur e.a.) (2023)	-527,68	
Gecumuleerd budgettair resultaat (2023)	91,74	
Autofinancieringsmarge (2023)	-85,25	

Ratio-analyse

	2023	2022
Liquiditeit		
Liquiditeitsratio (current)	0,81	0,61
Liquiditeitsratio (acid)	0,81	0,61
Solvabiliteit		
Eigen vermogen t.o.v. balanstotaal	0,62	0,63
Eigen vermogen t.o.v. vreemd vermogen	1,63	1,70
Rentabiliteit		
Kostendeckingsgraad	10,8%	10,5%

Pensioenen

Marktwaaarde pensioenreserves Stad Gent op 1/1/2024	163.887.052
Dekkingsgraad pensioenfonds Stad Gent op 1/1/2024	3,64%