



## Themacommissie

Openbare dossierstukken van de vergadering van 28 maart 2024

---

In deze bundel kan u de voor openbaarmaking vatbare dossierstukken bij de volgende mededelingen vinden:

**Jaarverslag Politie (presentatie - met bijlage voor de raadsleden)**

Jaarverslag Politie (presentatie - met bijlage voor de raadsleden)

**Openbare bijlage(n)**

- 20240328\_DO\_TH\_presentatie jaarverslag Politie 2023.pdf

# POLITIEZONE GENT

28 maart 2024



# THEMACOMMISSIE

# JAARRAPPORT POLITIE 2023

28 maart 2024



# AGENDA

- CRIMINALITEIT, OVERLAST EN VERKEER
  - Criminaliteit en overlast
  - Verkeer
    - Handhaving > verkeersinbreuken
    - Verkeersongevallen



- We maken maximaal gebruik van DRI-cijfers (federale cijfers)
- Cijfers DRI :
  - worden geregistreerd door alle politiediensten (lokaal en federaal)
  - bevatten alle feiten met pleegplaats = Stad Gent (inclusief havengebied, stations) – ongeacht plaats van aangifte
  - worden geteld op ‘datum feit’
  - verkeerscijfers zijn EXCLUSIEF feiten op autosnelwegen
- Volledigheid doorstroming data ISLP naar ANG :
  - Rapp. 2022: meetmoment: 26 februari 2023: 92,6%
  - Rapp. **2023**: meetmoment: 22 januari 2024 : **93,73%**



- Politiestatistieken worden beïnvloed door:
  - Evolutie in aangiftebereidheid
  - Inspanningen politie bij bepaalde misdrijven (bezit drugs, wapens, sluikstorten enz.), bij andere misdrijven speelt dit minder een rol (diefstal in woning, diefstal in voertuig...)
  - Veranderende wijze van registratie
  - Wijziging in de wetgeving
  - ...



- Door de impact van CORONA op de cijfers van 2020 en 2021  
=> worden de cijfers van 2023 vergeleken met 2022 en 2019

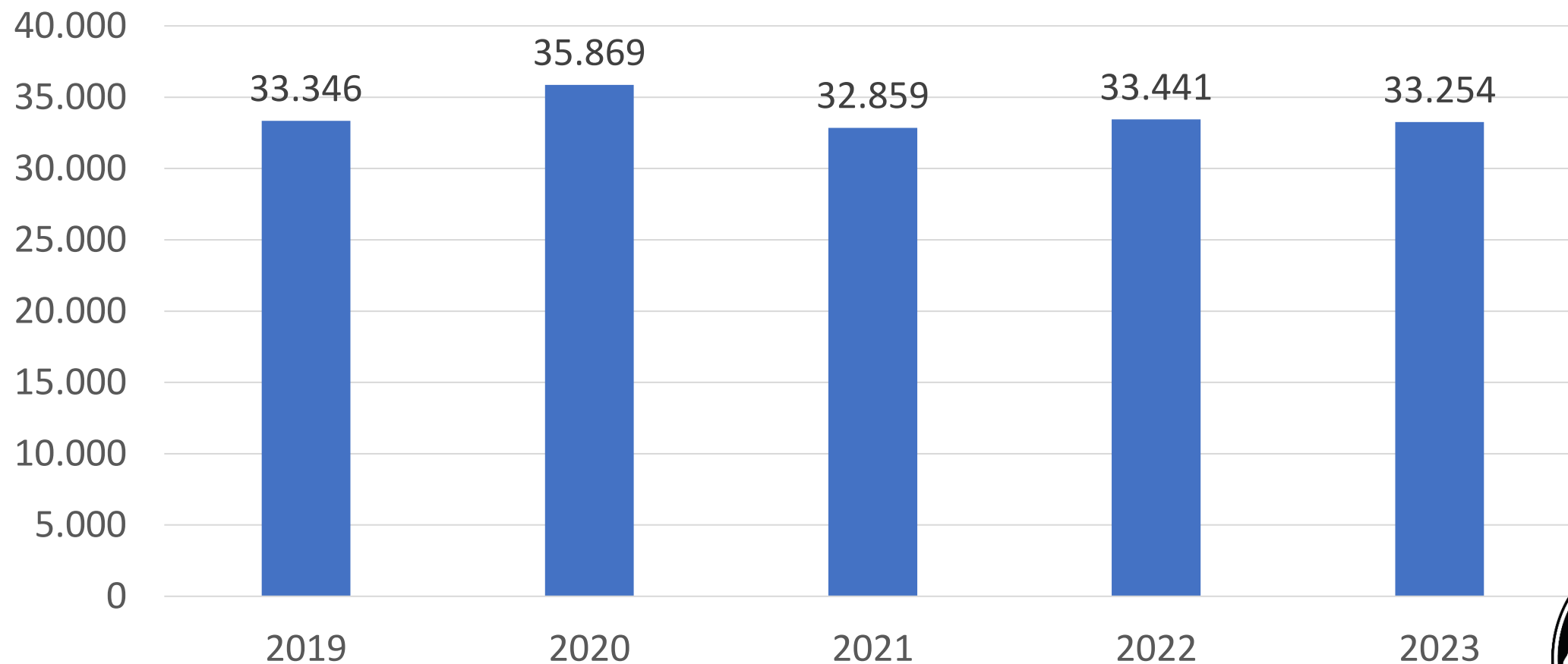


# Criminaliteit

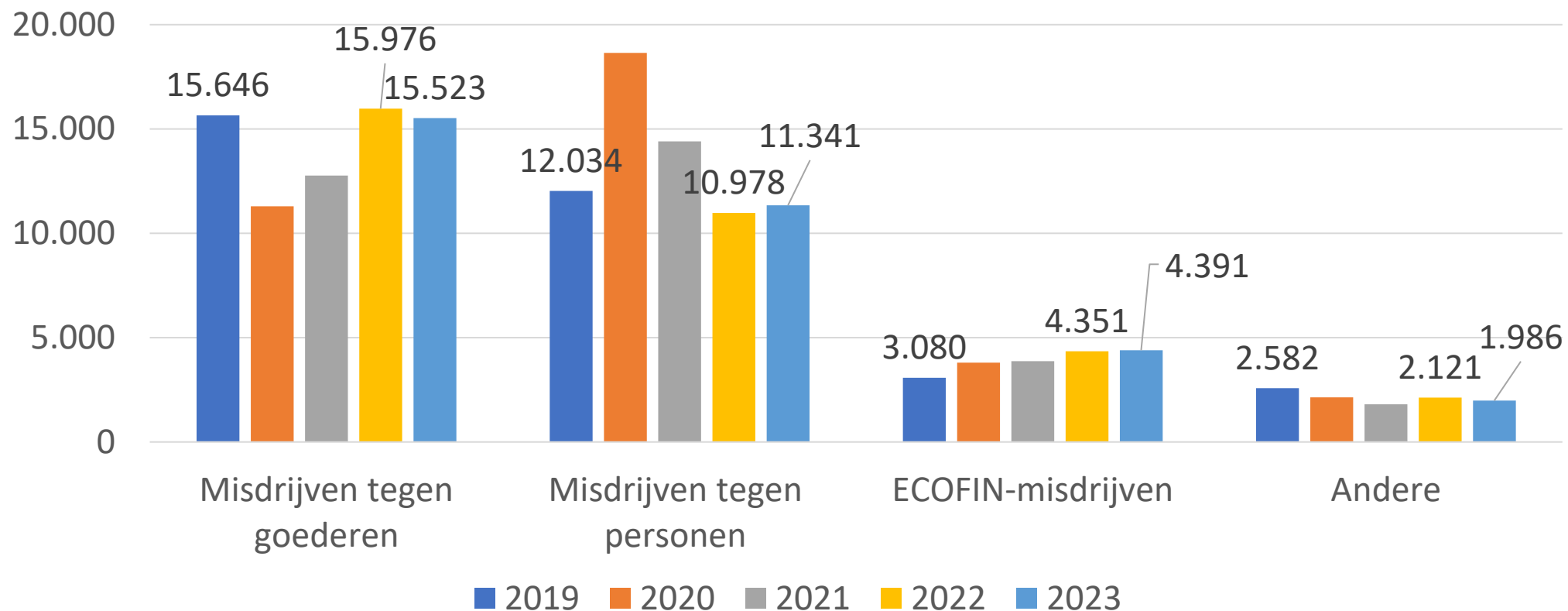
Evolutie misdrijfcategorieën



# EVOLUTIE MISDRIJVEN



# Misdrijfscategorieën



# Inzoomen op de misdrijfscategorieën

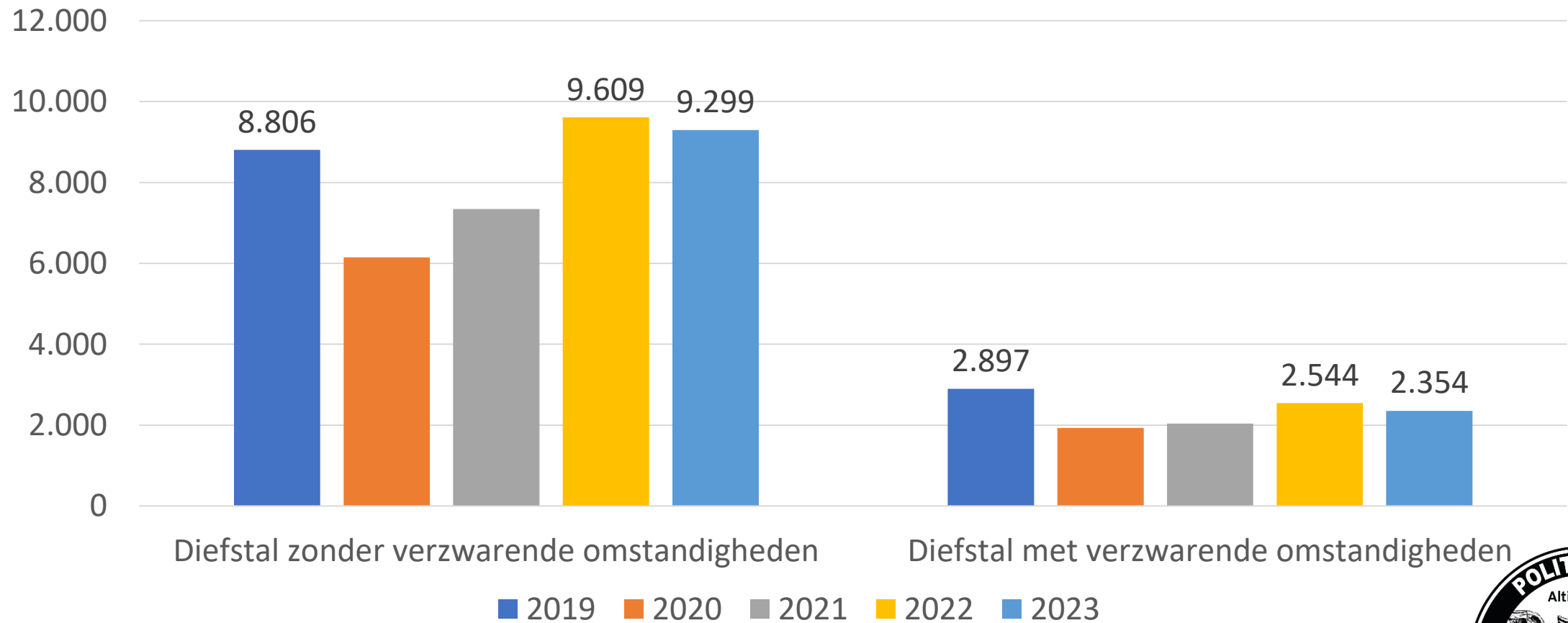
## 1.1. Misdrijven tegen goederen



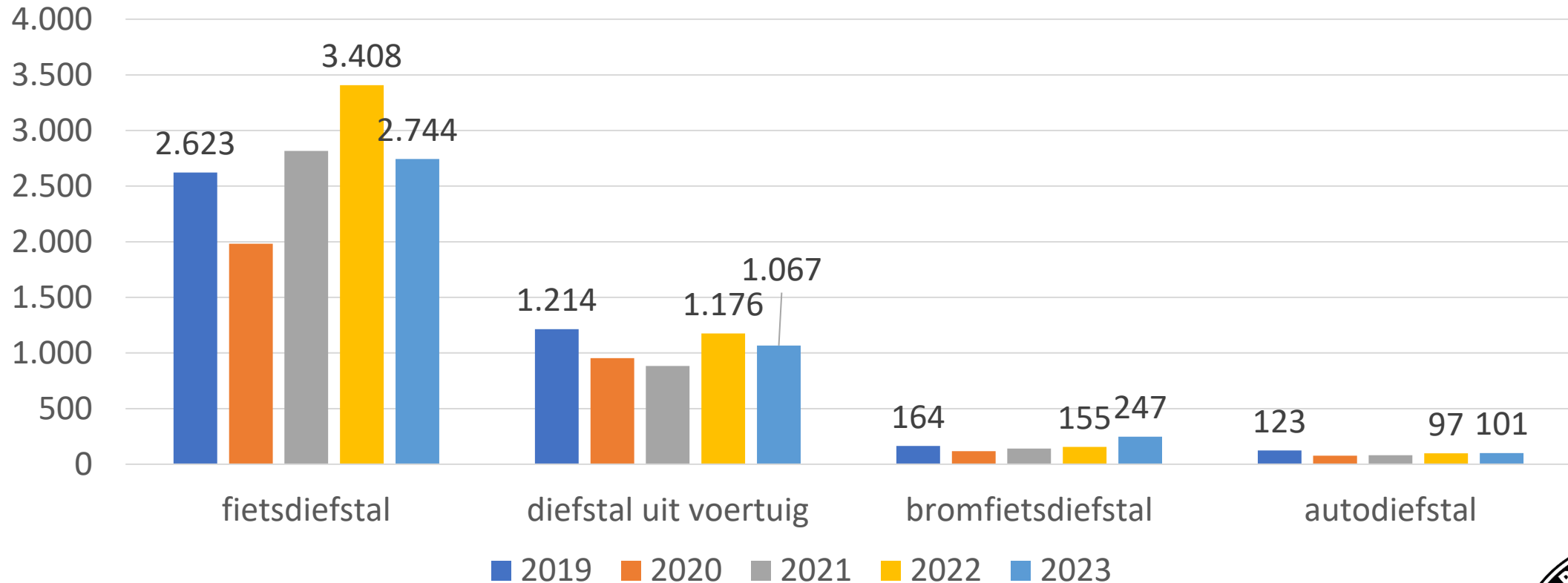
# Misdrijven tegen goederen

	2019	2020	2021	2022	2023
<b><u>Diefstal en afpersing</u></b>	11.869	8.197	9.506	12.313	11.868
<b>Beschadigen van eigendom</b>	2.458	1.992	2.187	2.432	2.480
<b>Wapens en springstoffen</b>	643	482	423	531	511
<b>Misd. tegen de openbare trouw</b>	434	404	450	470	476
<b>Milieu</b>	207	202	188	202	174
<b>Hormonen en doping</b>	35	19	17	28	14

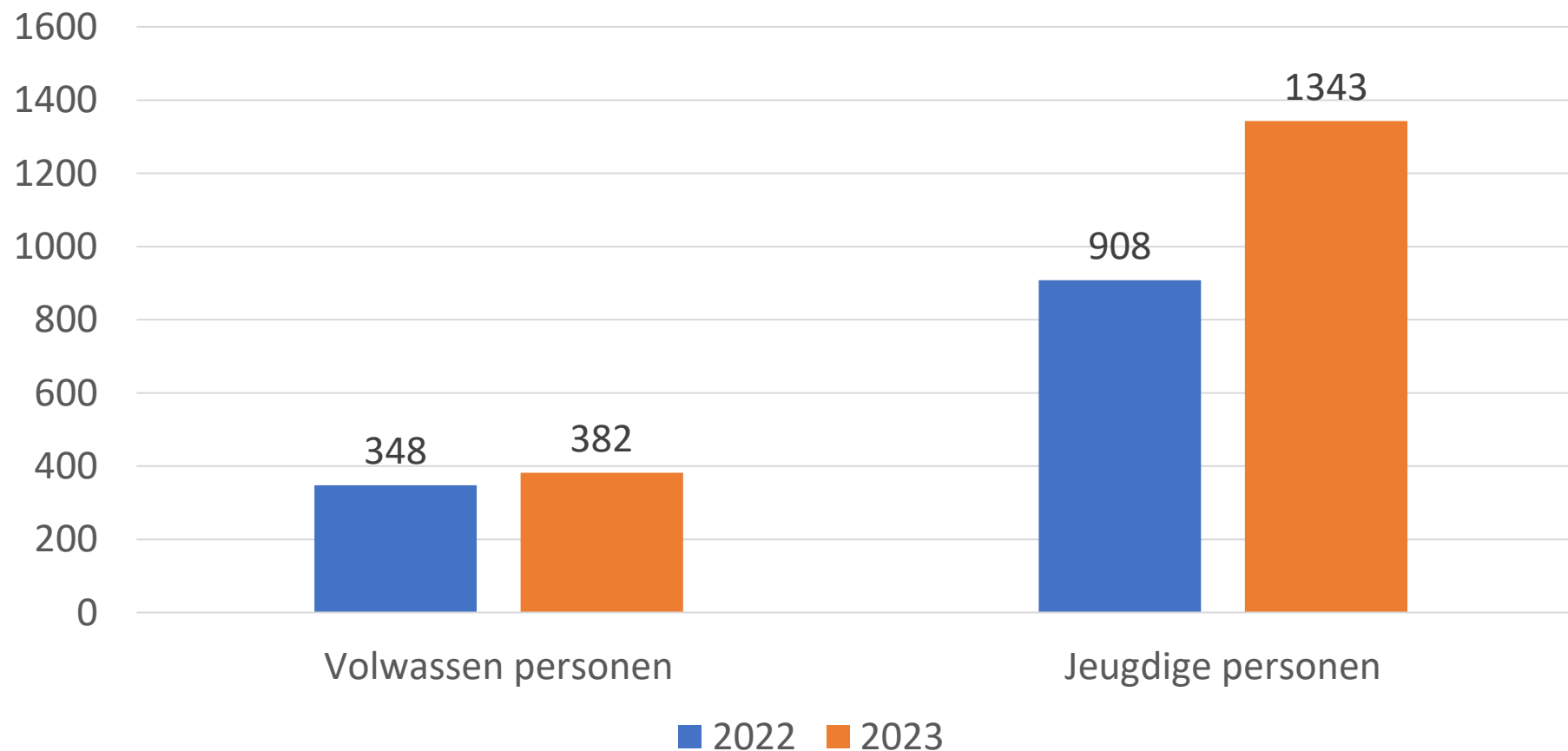
# Diefstal met/zonder verzwarende omstandigheden



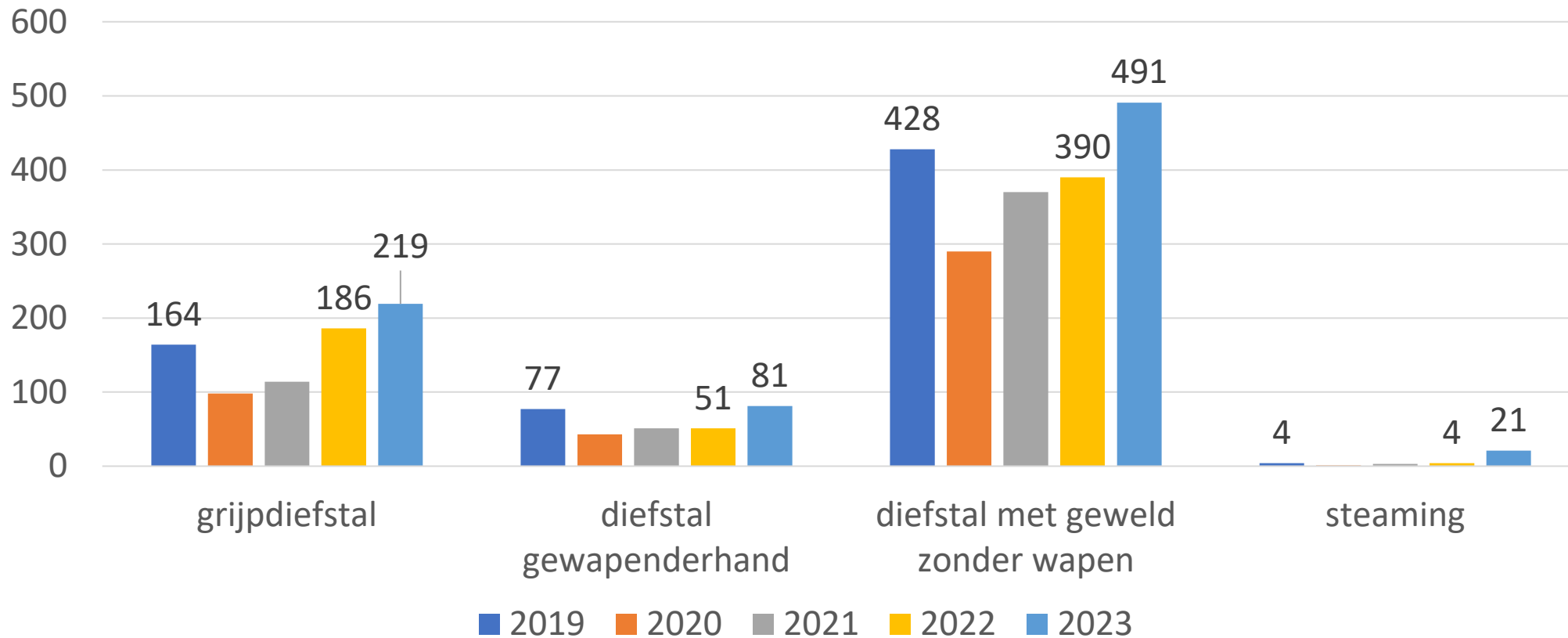
# Diefstal / criminele figuren



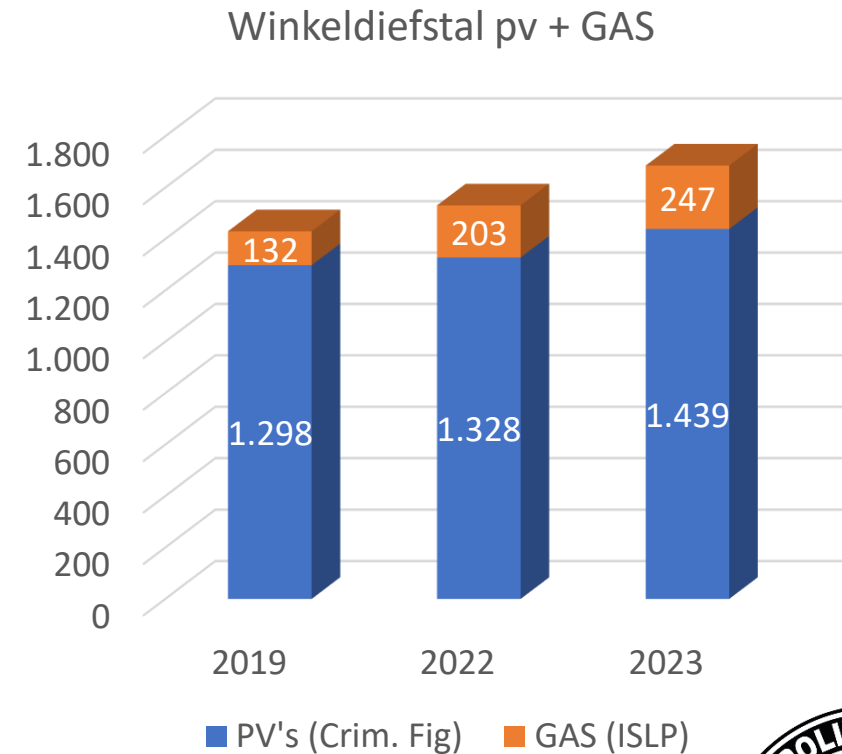
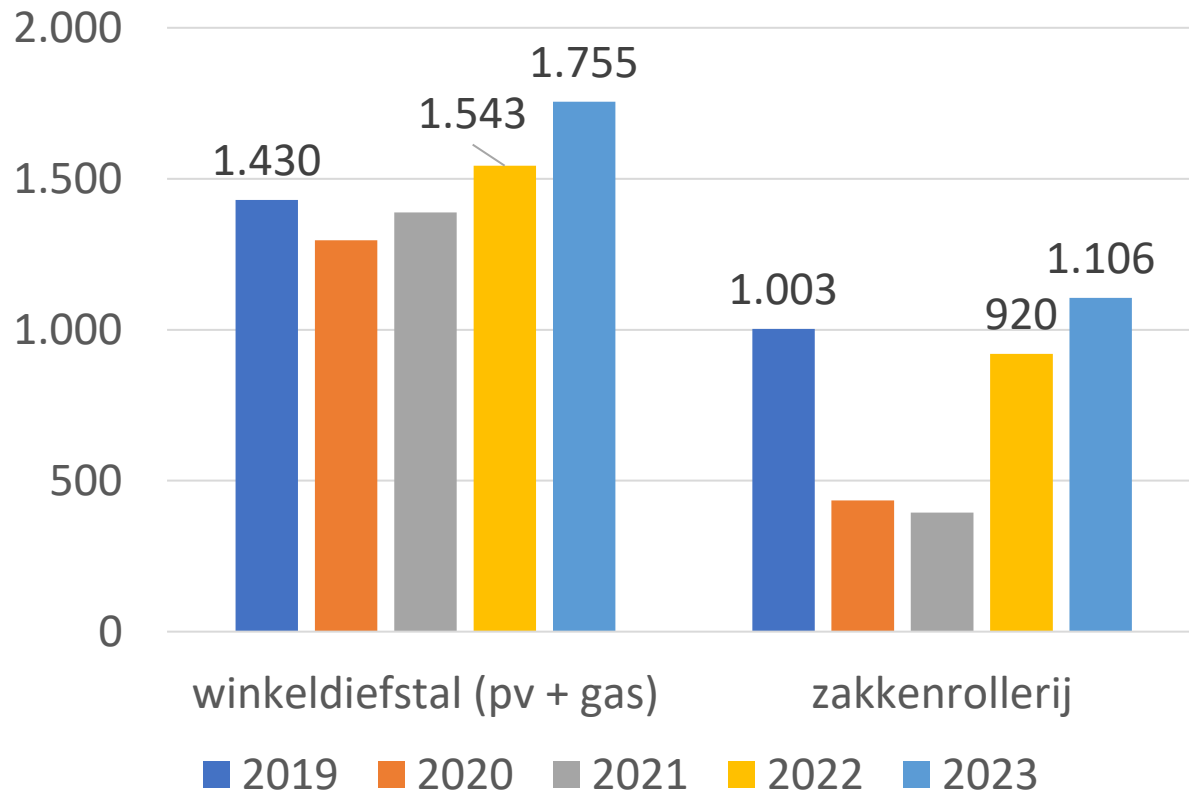
# Problematiek: vermiste / ontvluchte personen



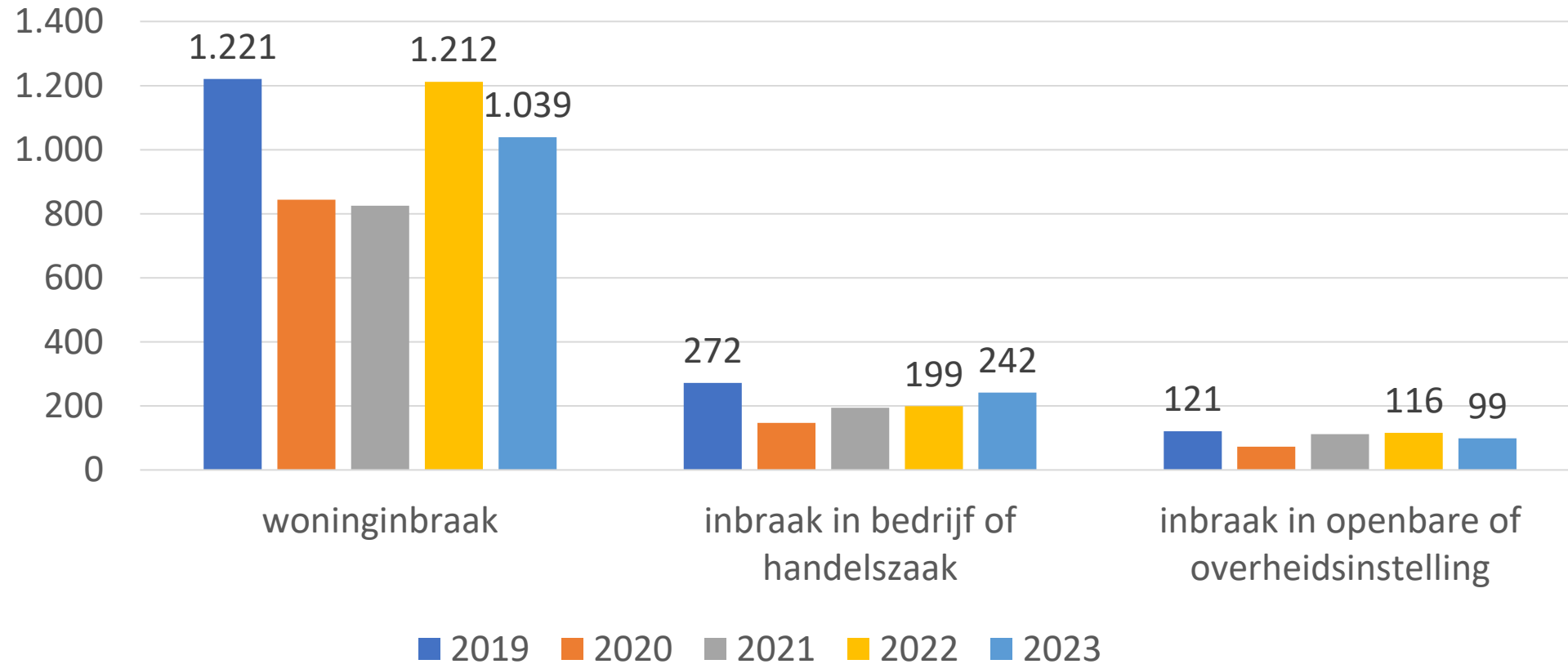
# Diefstal / criminele figuren



# Diefstal / criminele figuren



# Diefstal / criminele figuren



# Woninginbraken – hercosi en preventie

	2019	2020	2021	2022	2023
<b>Hercontactnames bij inbraken</b>	418	293	347	448	483

<b>Preventieadviezen</b>	2019	2020	2021	2022	2023
Particuliere woningen	618	459	729	683	722
Andere gebouwen	28	16	41	39	26
Speed dpa	502	1184	1904	1938	2313
<b>Preventievoordrachten</b>	17	2	6	13	18

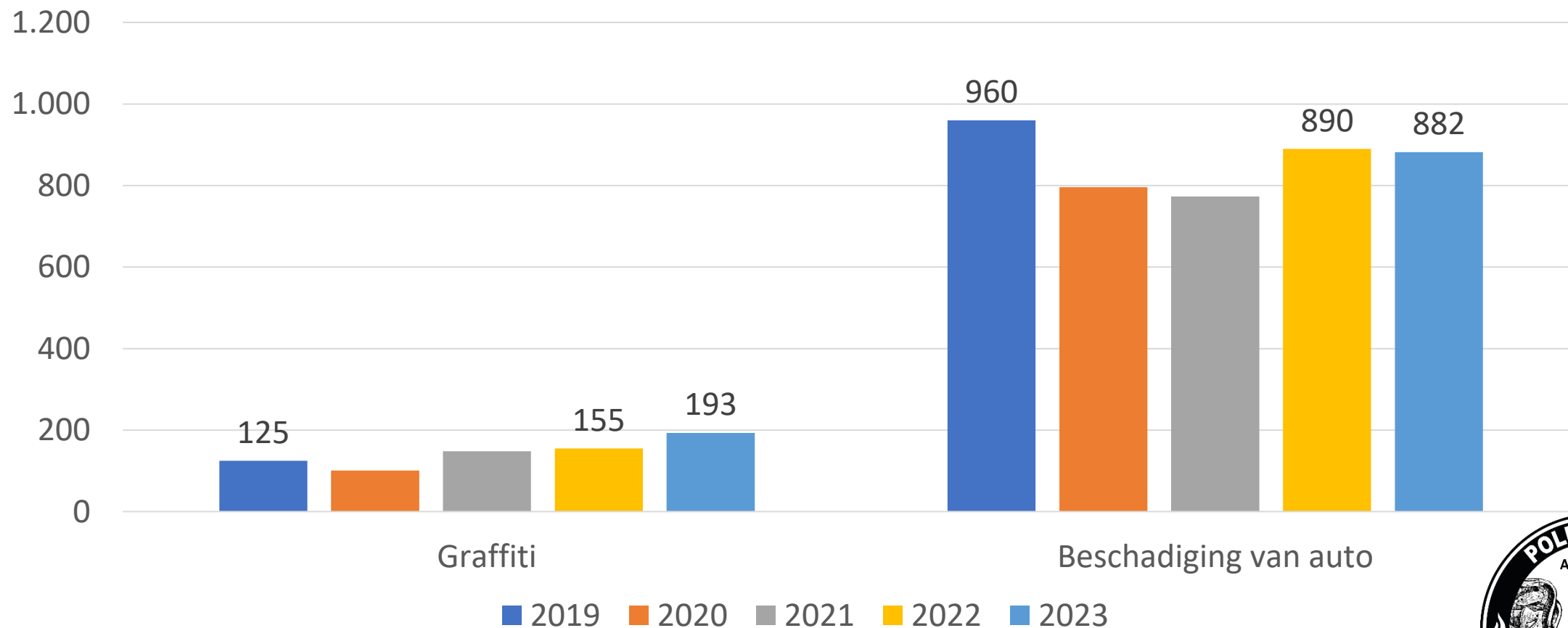


# Misdrijven tegen goederen

	2019	2020	2021	2022	2023
<b>Vandalisme</b>	2.205	1.807	1.953	2.209	2.260
<b>Opzettelijke brandstichting</b>	91	81	110	125	127
<b>Onopzettelijke brandstichting</b>	131	58	65	65	44
<b>Binnendringen in havengebied</b>	15	32	44	20	30
<b>Vernieling, onbruikbaarmaking, beschadiging</b>	16	12	14	13	17
<b>Opzettelijke vernieling door ontploffing</b>		2	1		2
<b>Totaal</b>	<b>2.458</b>	<b>1.992</b>	<b>2.187</b>	<b>2.432</b>	<b>2.480</b>



# // vandalisme (crim.fig.)



# Inzoomen op de misdrijfcategorieën

## 2. Misdrijven tegen personen




MISDRIJVEN TEGEN PERSONEN	2019	2020	2021	2022	2023
Drugs	4.053	3.225	3.267	3.018	2.833
Misdr. tegen de lichamelijke integriteit	2.566	2.062	2.445	2.677	2.701
Volksgesondheid	65	8.472	3.576	53	38
Vreemdelingenwetgeving	1.406	1.040	1.205	1.185	1.807
Misdr. tegen andere morele waarden en gevoelens	1.320	1.306	1.305	1.266	1.241
Misdr. tegen de openbare veiligheid	1.043	1.022	985	1.064	1.091
Zedenmisdrijven	609	544	643	650	593
Jeugdbescherming	359	289	295	300	309
Misdr. tegen gezag van de overheid	275	281	288	300	299
Misdr. tegen de familie	187	216	211	238	194
Bescherming personen	71	123	116	151	165
Misdr. tegen de persoonlijke vrijheid	44	33	40	50	45
Mensenhandel	21	6	18	19	17
Huisjesmelkerij	12	6	2	3	4
Misdr. tegen het juridisch statuut van het kind	2	15	2	2	3
Militair strafrecht en militie			1	1	
Misdr. tegen de veiligheid van de staat	1				1
Exploitatie van bedelarij				1	
	<b>12.034</b>	<b>18.640</b>	<b>14.399</b>	<b>10.978</b>	<b>11.341</b>



# // Drugs (bron DRI)

	2019	2020	2021	2022	2023
<b>Bezit</b>	3.503	2.705	2.787	2.529	2.388
<b>Handel</b>	322	304	303	314	315
<b>Andere</b>	82	76	58	71	36
<b>Gebruik</b>	71	71	61	62	55
<b>In- en uitvoer</b>	43	40	42	27	27
<b>Fabricatie</b>	32	29	16	15	12
<b>Totaal</b>	<b>4.053</b>	<b>3.225</b>	<b>3.267</b>	<b>3.018</b>	<b>2.833</b>



# // drugs: indrukken uit de praktijk

- Handel en gebruik blijven op zelfde niveau
  - Zwaartepunt handel in parken (vnl cannabis)
- Soorten: nieuwe psychoactieve stoffen (NPS'en), zoals 3-MMC, ketamine, mephedrone, ..., winnen aan populariteit
  - > voornamelijk bij jongeren / studenten
- Gewelddelicten gelinkt aan drughandel blijven geïsoleerde gevallen
- Jongeren
  - experimenteren meer; we zien meer jonge verslaafden
  - gaan over tot dealen = makkelijk veel verdienen
  - is het maatschappelijk antwoord op jongerencriminaliteit afdoende ?



# // drugs: indrukken uit de praktijk

- Nood aan politieaanwezigheid in parken
  - Zichtbaar ifv ontradend werken
  - Onzichtbaar ifv beeldvorming
- Nood aan gerichte controle-acties ifv snelle aanpak home- en streetdealen
- Nood aan doorgedreven onderzoek ifv blootleggen onzichtbare transacties (online, huurvoertuigen, geëncrypteerde communicatie,...)
- Nood aan drugscasusoverleg binnen PZ Gent ifv beeldvorming, info delen en snelle reactie op terrein
- Nood aan PZ-grenzen-overschrijdende afspraken ifv aanduiding dossierhouder
- >> Nood aan hogere politiecapaciteit is groot !!



# // Misdrijven tegen de lichamelijke integriteit

	2019	2020	2021	2022	2023
Slagen en/of verwondingen	2.208	1.773	2.163	2.439	2.444
Andere	339	265	263	209	221
Moord & doodslag	19	24	19	29	36

34 Pogingen



# // Loket Haatmisdrijven

	2019	2020	2021	2022	2023
<b>Aangiftes</b>	<b>35</b>	<b>55</b>	<b>62</b>	<b>75</b>	<b>87</b>

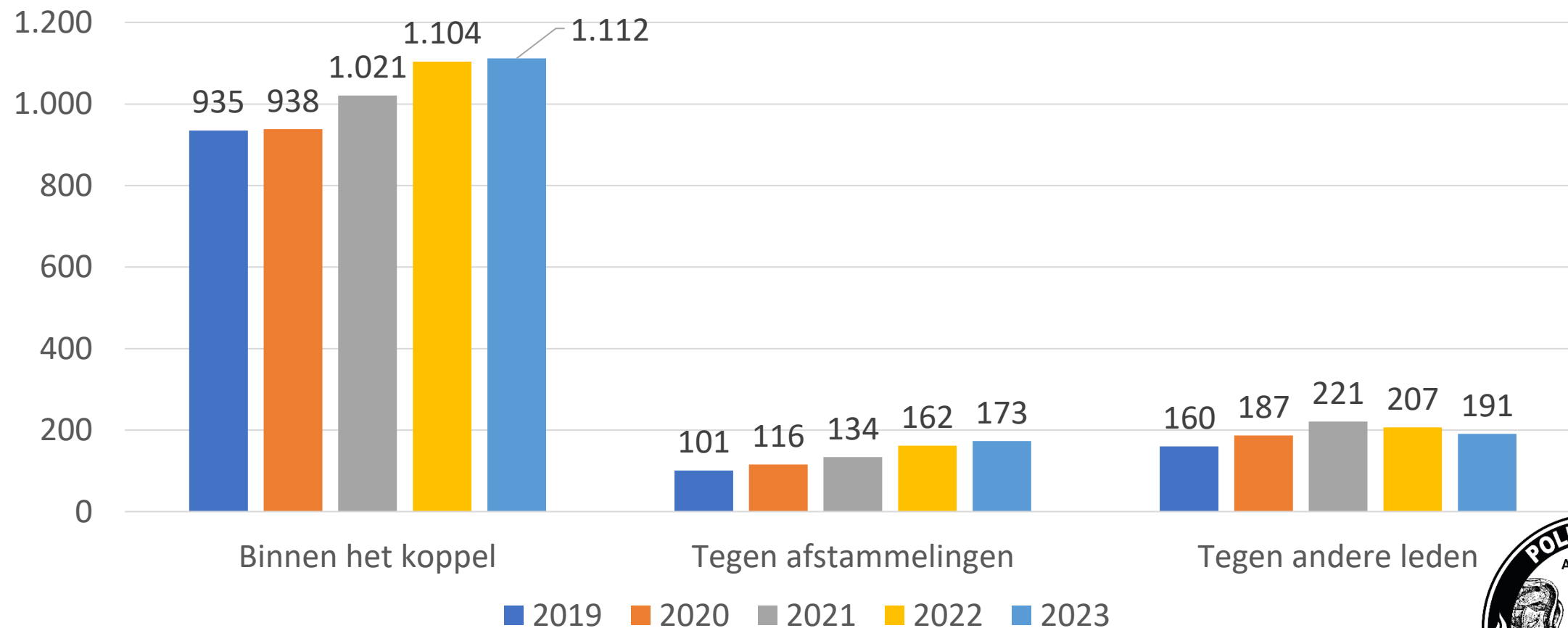
>> Drempel tot aangifte daalt / grotere naambekendheid loket / geeft beter zicht op fenomeen / blijven oproepen tot aangifte

>> Thema's:

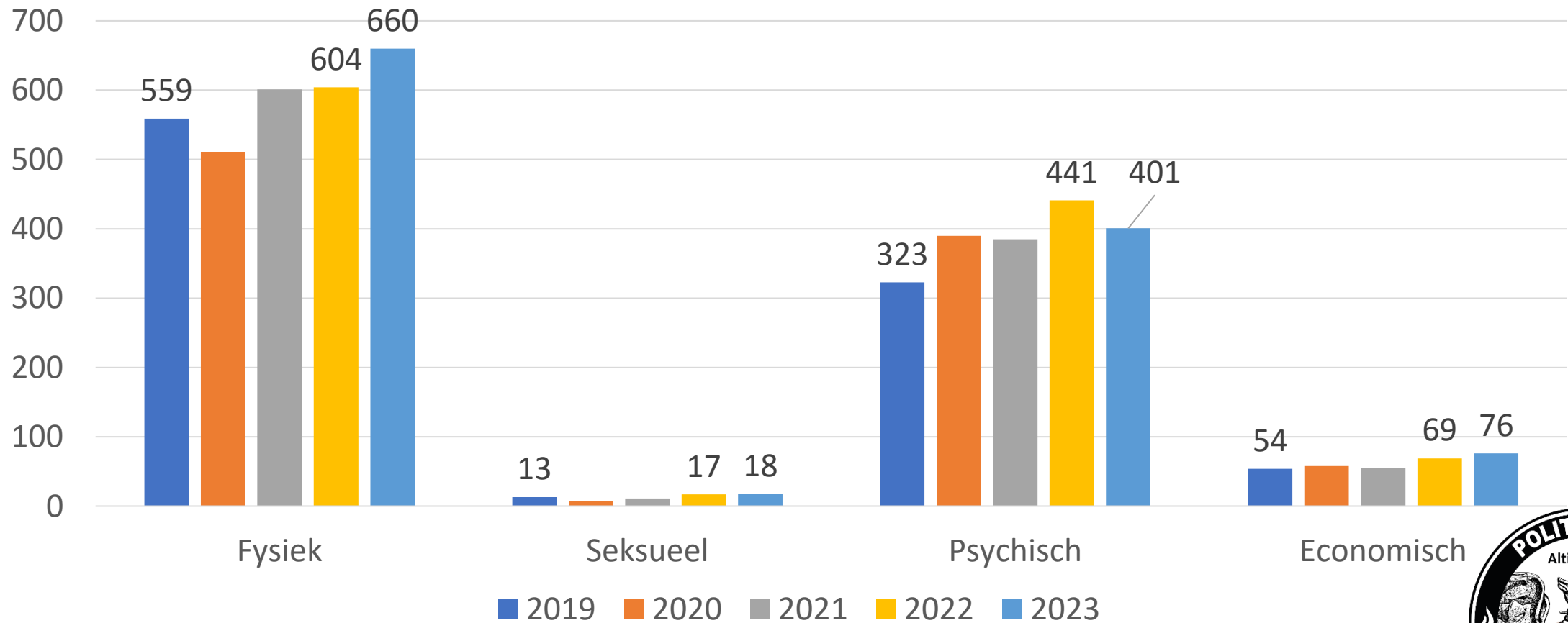
- Racisme: 50
- Holebifobie: 25
- Trans- en interseksefobie / seksisme: 11
- Geloof: 1



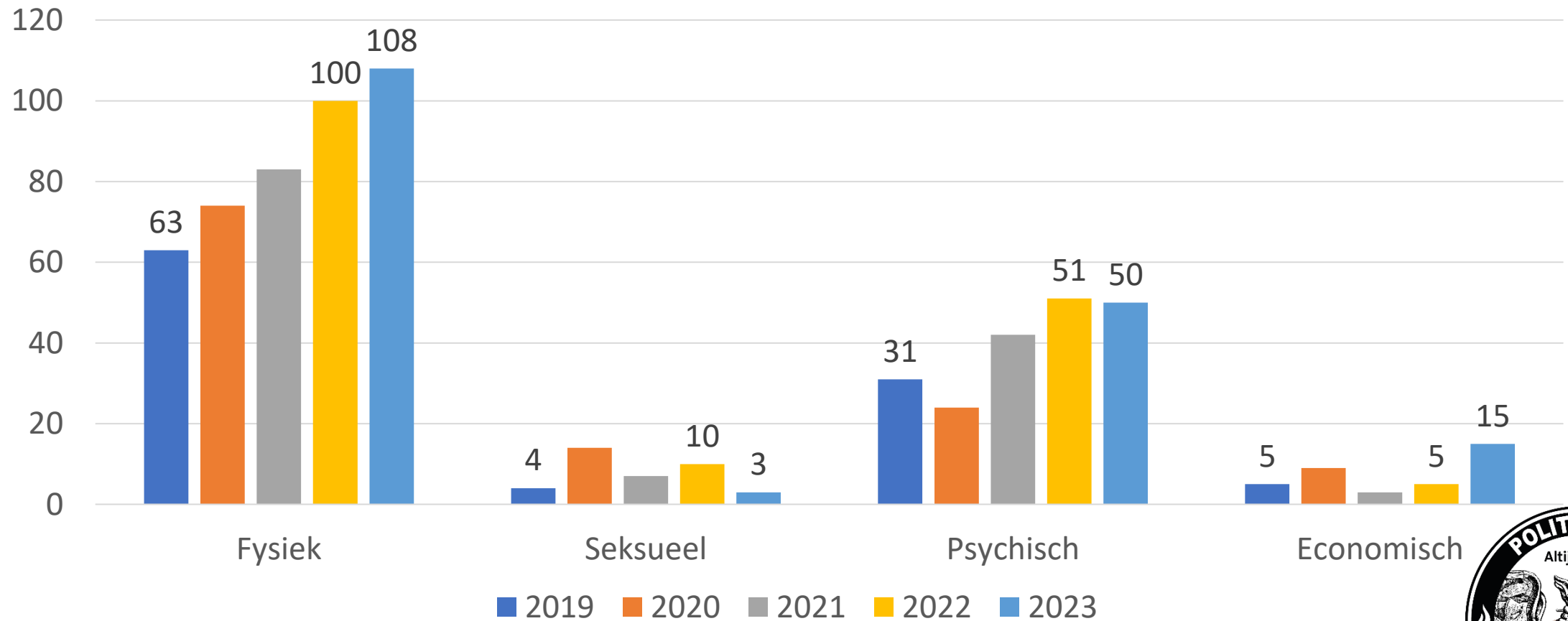
# /// Intra-familiaal geweld (CF)



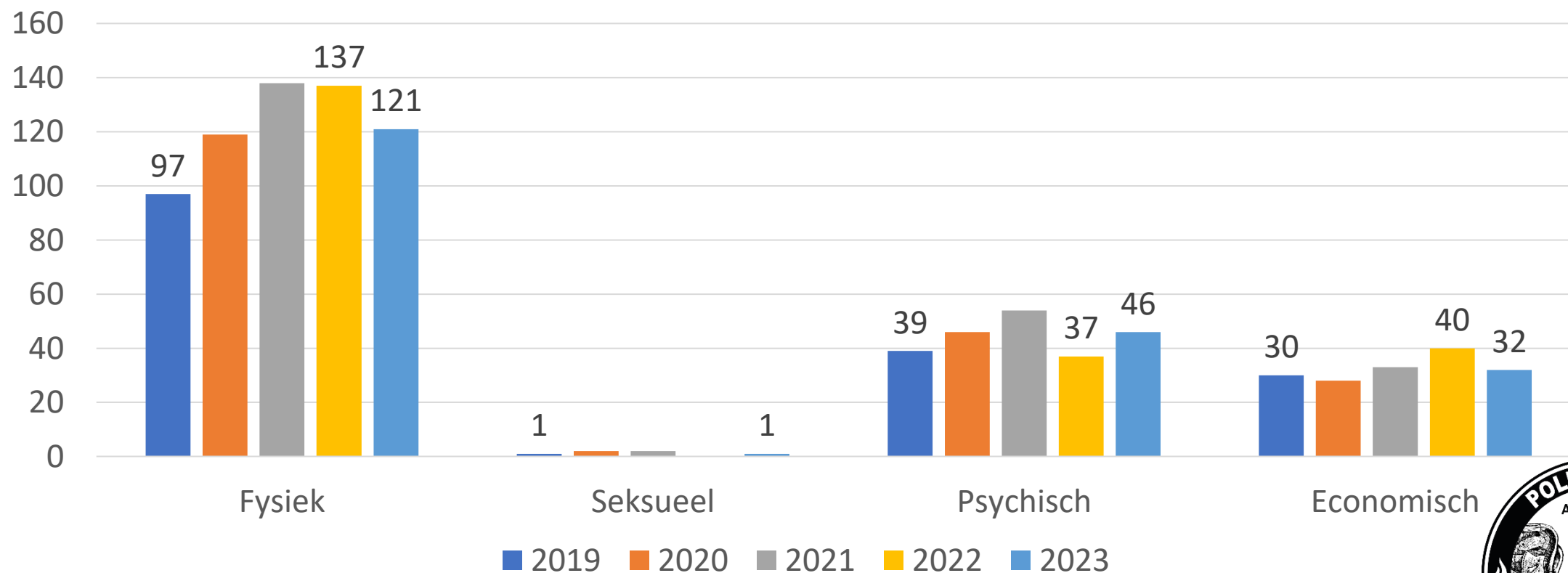
# /// IFG binnen het koppel



# /// IFG tegen afstammelingen (door ouder > (klein)kind)



# /// IFG tegen andere leden (> zus, broer, ouder, grootouder, oom, tante,...)



# /// IFG - Mobiel stalking alarm (MSA)

	2021	2022	2023
<b>Totaal aantal aangesloten personen</b>	23	30	25
<b>Actueel lopende dossiers (eind jaar)</b>	20	19	16
<b>Effectieve alarmen</b>	8	10	5

- PZ Gent bereidde de nationale uitrol voor (handleiding, opleiding,...) in 2022.
- Deze werd volledig gerealiseerd in 2023.



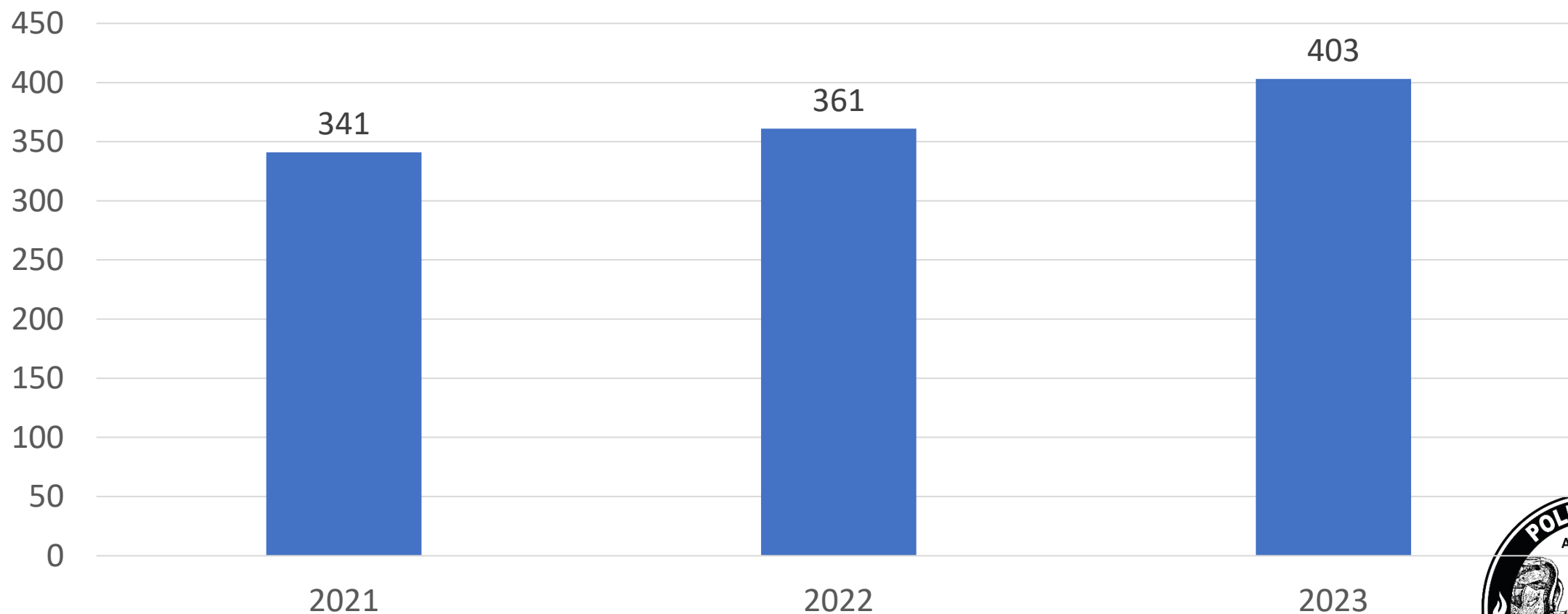
# Ketenaanpak IFG

- Samenwerkingsverband van 9 diensten
- Gecoördineerd door Afdeling Gendergerelateerd Geweld van Agentschap Justitie en Handhaving

	2021	2022	2023
<b>AANTAL DOSSIERS</b>	31	29	43

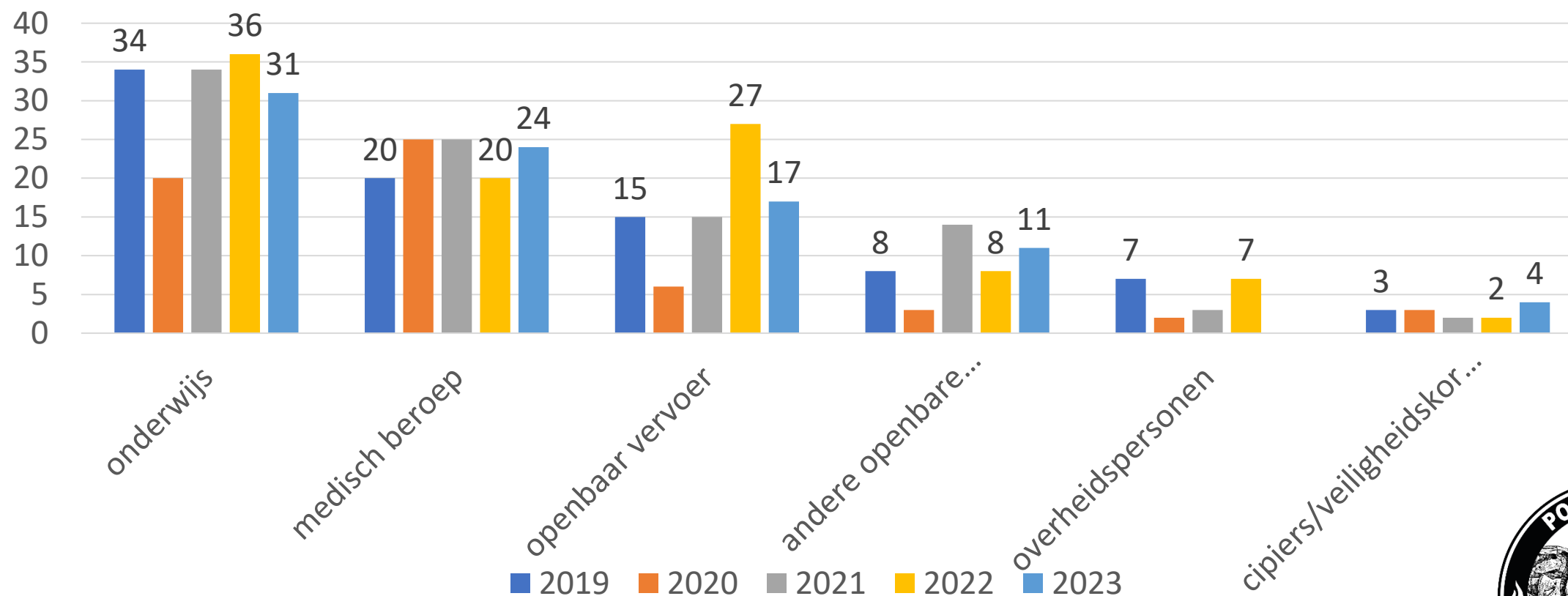


# Geweld tegen politie - PZ Gent (geweld en andere / Bron DRI IMSI)

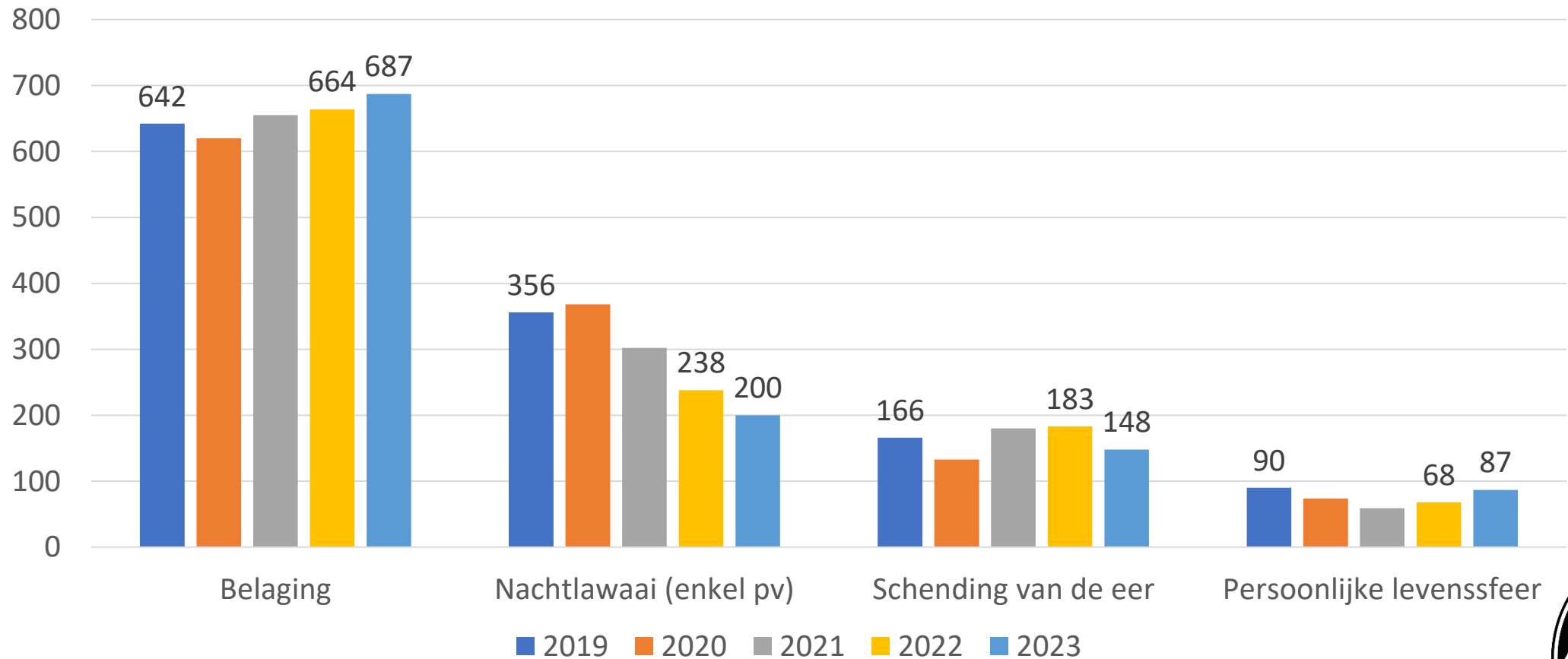


# Slagen en verwondingen andere beroepen van algemeen belang

Cijfers DRI / maar: 2023 = ISLP - TOPICS



# // Misdr. tg andere morele waarden & gevoelens



# /// detail kraken – bron PZ Gent

<b>Kraken</b>	<b>2019</b>	<b>2020</b>	<b>2021</b>	<b>2022</b>	<b>2023</b>
Niet bewoonde panden	43	63	71	67	108
Bewoonde panden	0	7	5	11	8
<b>Totaal</b>	<b>43</b>	<b>70</b>	<b>76</b>	<b>78</b>	<b>116</b>

<b>Toplocaties onbewoonde panden <u>2023</u></b>	<b>feiten</b>
Antwerpsesteenweg	12
Marseillestraat	11
Watersnepstraat	6
Glasgowstraat	4



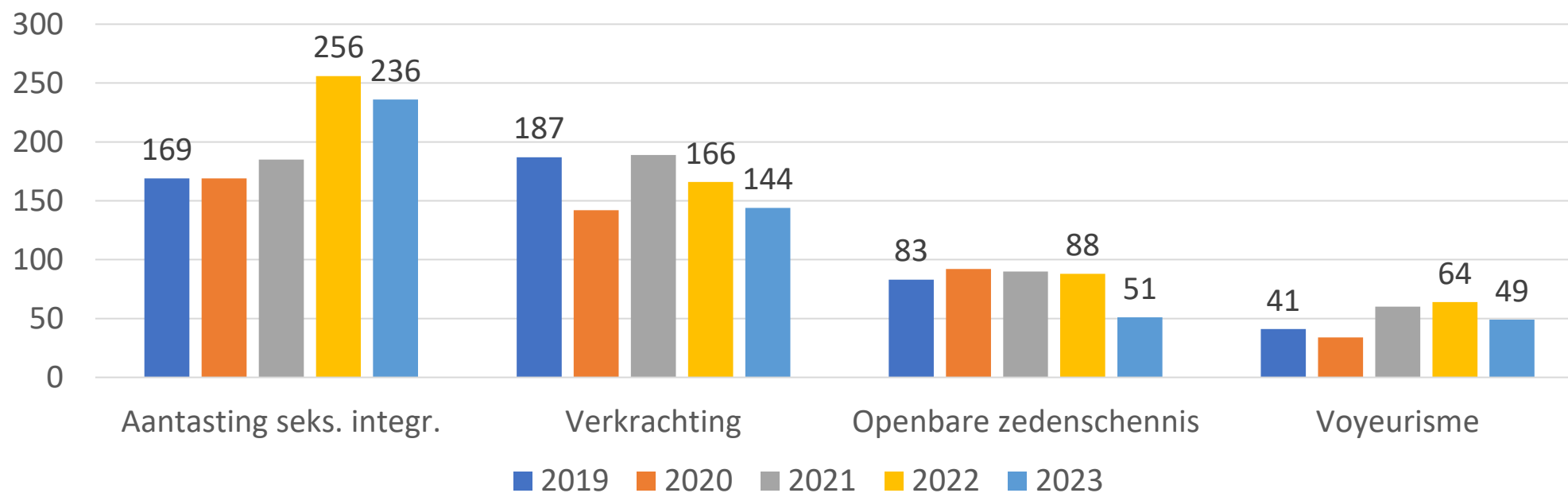
# // Vreemdelingenwetgeving

	2019	2020	2021	2022	2023
<b>Illegale transmigratie</b>	1.367	1.012	1.191	1.165	1.967
<b>Mensensmokkel</b>	34	31	37	18	13
<b>Hulp bij illegaal verblijf</b>	2	7	5	3	3
<b>Andere</b>	2	2	1		2
<b>Schijnerkenning met beloning/dwang</b>	1			1	
<b>Niet nader bepaald</b>			0		8
<b>Schijnhuwelijk met beloning/dwang</b>				1	2
<b>Totaal</b>	<b>1.406</b>	<b>1.052</b>	<b>1.234</b>	<b>1.188</b>	<b>1.995</b>

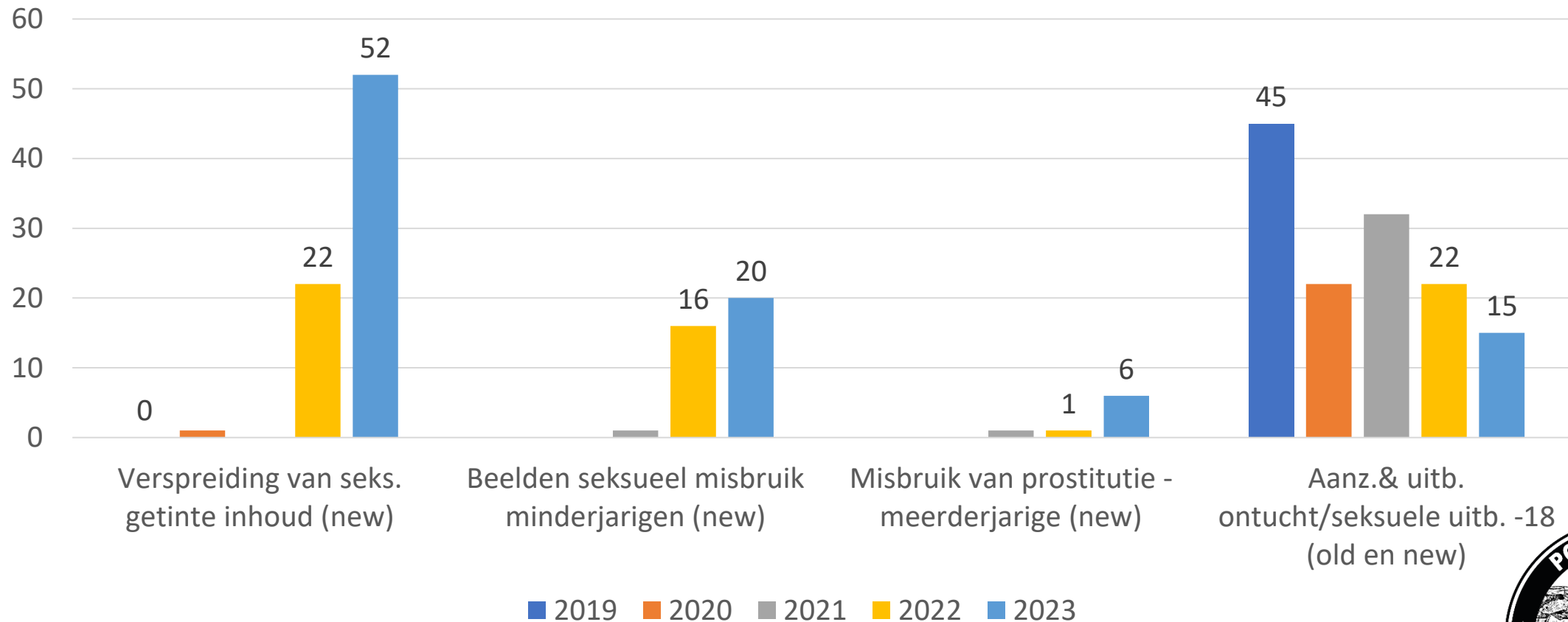


# // Zedenmisdrijven

	2019	2020	2021	2022	2023
<b>Zedenmisdrijven</b>	<b>609</b>	<b>544</b>	<b>643</b>	<b>650</b>	<b>593</b>



# // Zedenmisdrijven



# Inzoomen op de misdrijfscategorieën

## 3. ECOFIN - misdrijven

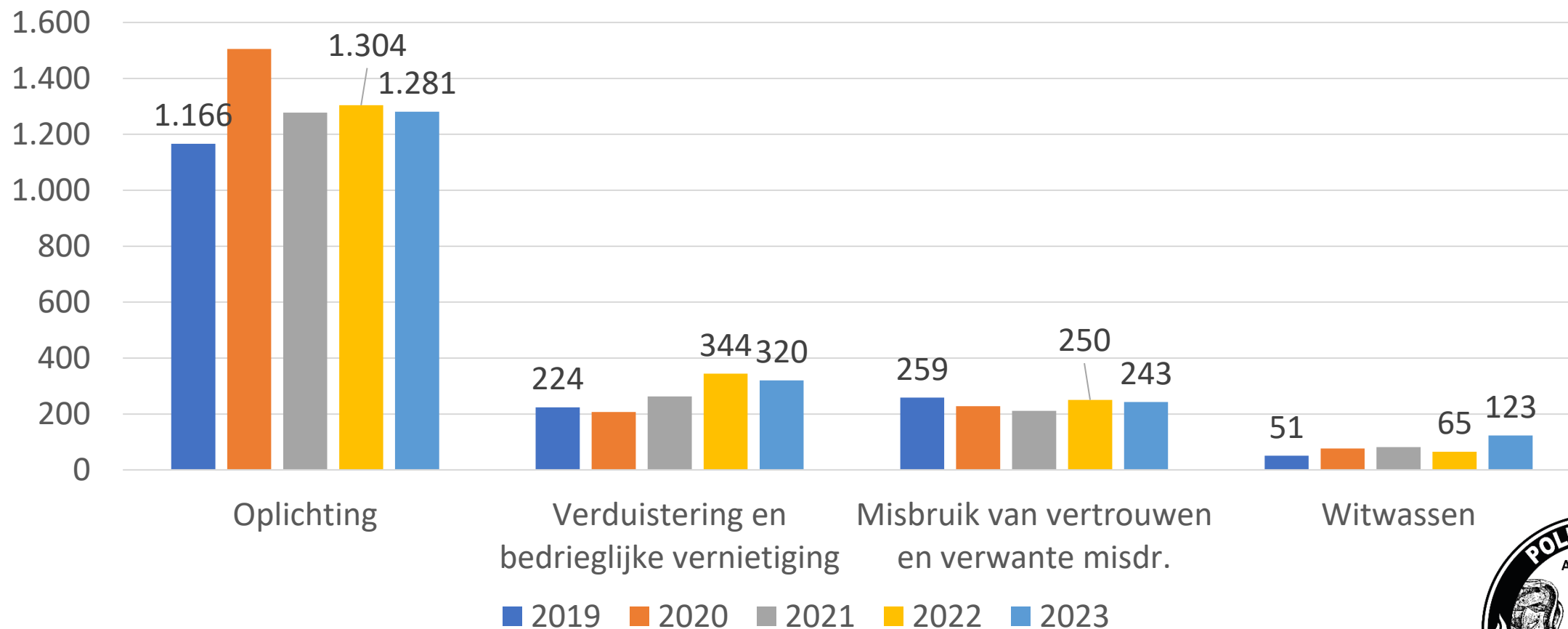


# Ecofin - misdrijven

	2019	2020	2021	2022	2023
<b>Bedrog</b>	1.929	2.164	2.005	2.207	2.162
<b>Informaticacriminaliteit</b>	752	1.252	1.528	1.843	1.920
<b>Sociaal strafwetboek</b>	150	164	124	115	159
<b>Economische wetgeving</b>	122	112	108	87	70
<b>Bescherming van de openbare inkomsten</b>	57	44	57	42	38
<b>Arbeid</b>	47	52	43	51	34
<b>Handelspraktijken</b>	15	3	1	3	7
<b>Onwettige uitoefening van het openbaar gezag</b>	8	5	6	3	1
<b>Totaal</b>	<b>3.080</b>	<b>3.796</b>	<b>3.872</b>	<b>4.351</b>	<b>4.391</b>



# // Bedrogmisdrijven

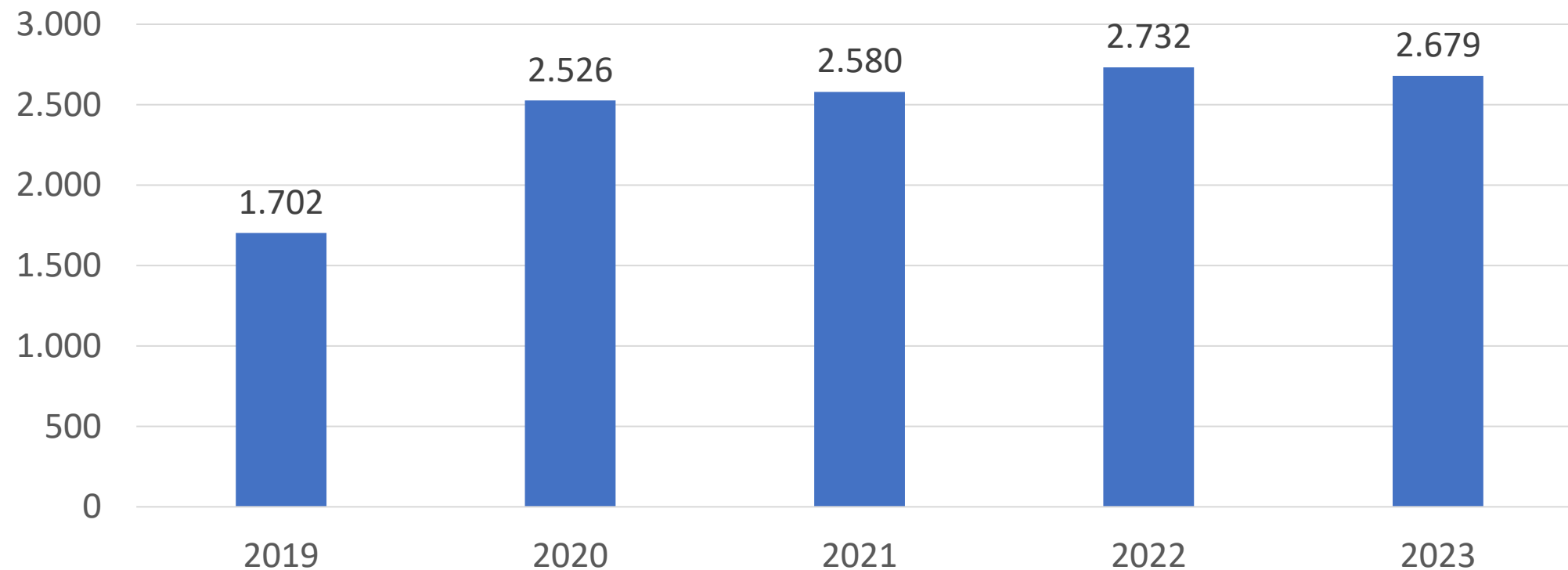


# // Bedrogsmisdrijven / Witwassen

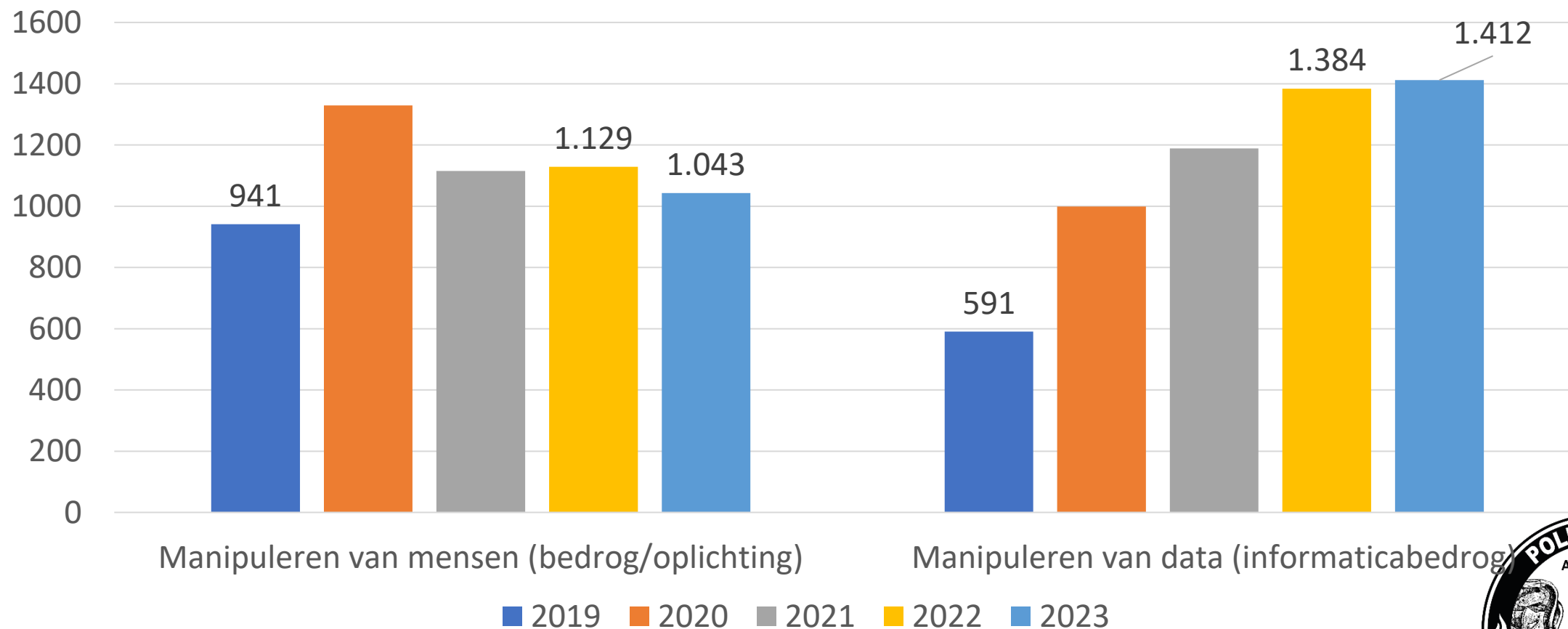
- Witwassen via '**Money mules**' = jongeren (18-25 jaar) die tegen vergoeding hun bankrekening ter beschikking stellen van criminelen
- **Witwassen door opbrengsten van drugs te investeren in cryptomunten** of in multimedia-apparaten of kledij die dan voor een mindere prijs worden doorverkocht, vallen alle onder deze noemer
- Stijging witwassen ook doordat:
  - als **grote hoeveelheden cash** worden aangetroffen op gecontroleerde personen zonder **plausibele uitleg voor wijze van verdienen** > worden **beschouwd als afkomstig uit criminele activiteiten** en in beslag genomen.



# // Misdrijven met ICT – online element



# // Misdrijven met ICT – online element



## // Cybercrime > preventie

- Preventieadvies (door Dienst Maatschappelijke zorg / preventiecel)
  - Opgestart in september 2021

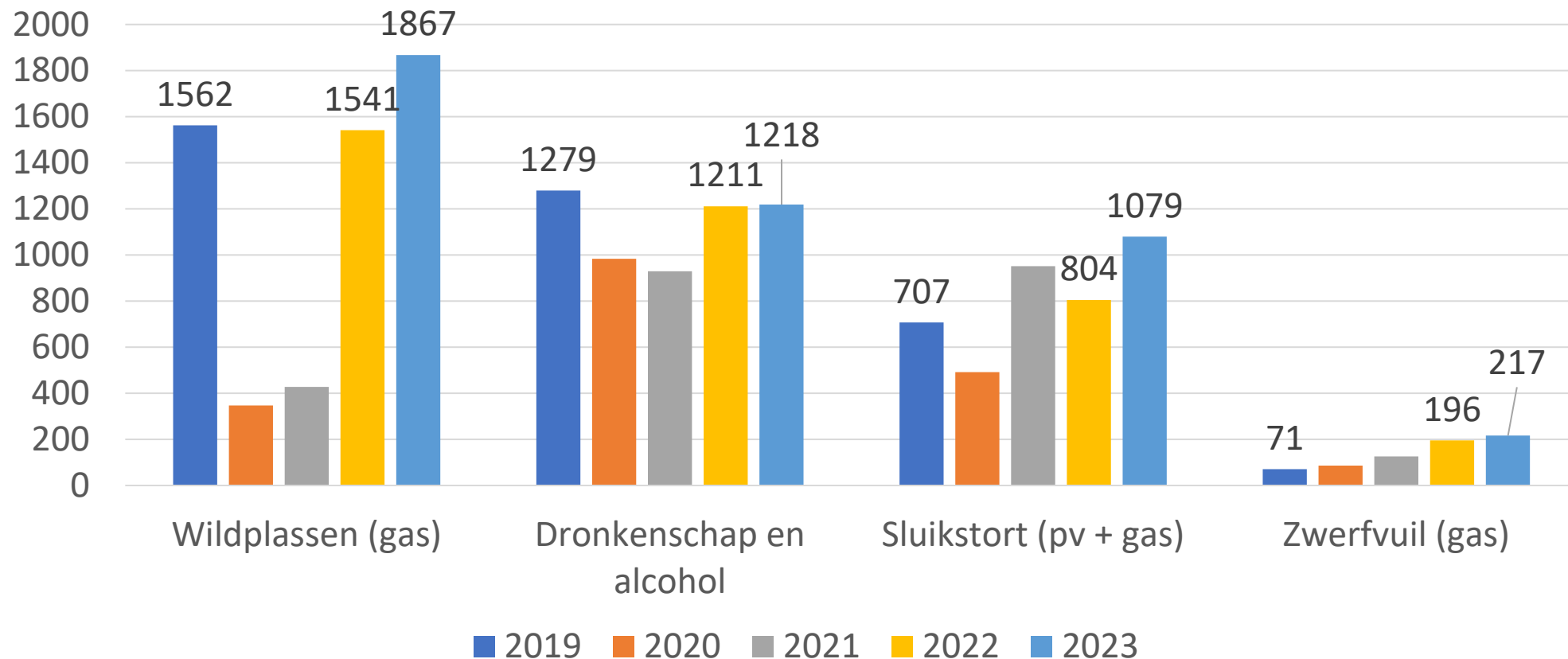
	<b>2021 sept-dec</b>	<b>2022</b>	<b>2023</b>
<b>Cybercrime preventieadvies</b>	81	342	250
<b>Voordrachten aan senioren 'Veilig uit en thuis'</b>		14	13
<b>Voordrachten aan senioren 'cybercrime'</b>			5



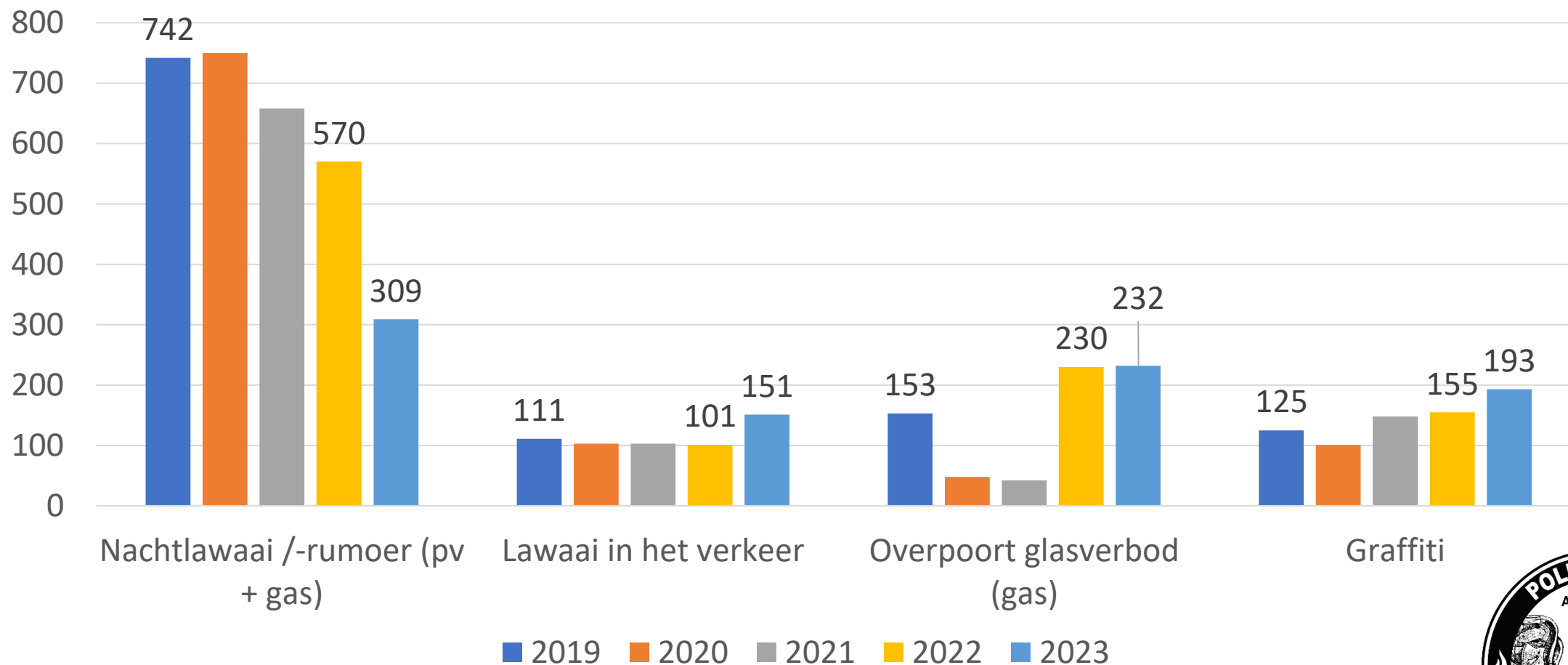
# Enkele overlastcijfers



# // Overlast / enkele cijfers



# // Overlast / enkele cijfers



	2019	2020	2021	2022	2023
Lachgas (Bron: Polbul)	0	84	57	55	70
Vuurwerk			3	61	41

# // Overlast / vuurwerk en lachgas

- Vuurwerk

	2021	2022	2023
Vuurwerk	3	61	41

- Lachgas

	2019	2020	2021	2022	2023
Lachgas (Bron: Polbul)	0	84	57	55	70



# // Overlast / sluikstorten / O-team

<b>GEVATTE DADERS</b>	<b>2019</b>	<b>2020</b>	<b>2021</b>	<b>2022</b>	<b>2023</b>
Doorzoeken sluikstorten met IVAGO	334	230	305	380	424
Anonieme observaties	20	3	4	24	162
Observaties met camera	28	10	208	74	107

<b>CAMERA OBSERVATIES</b>	<b>2019*</b>	<b>2020**</b>	<b>2021</b>	<b>2022***</b>	<b>2023</b>
Aantal	27	12	53	41	22
Aantal feiten op beeld	76	29	487	207	228
Aantal herkende daders GAS-PV's	28	10	208	74	107

\* door technische defecten werden de camera's minder ingezet.

\*\* camera's werden vernieuwd en uitgebreid en vanaf september 2020 ingezet.

\*\*\* verminderde inzet en uitlezing door technische defecten bij de zichtbare camera's.



# CRIMINALITEIT, OVERLAST EN VERKEER

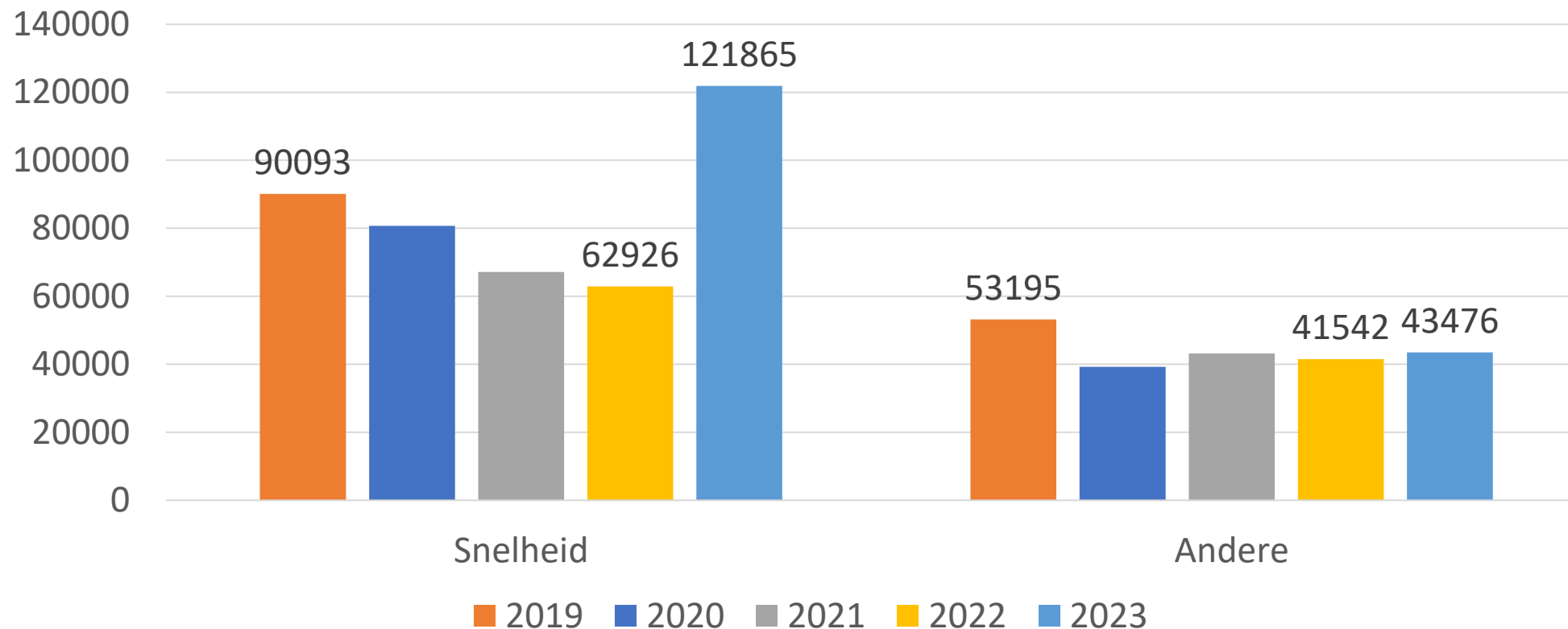
## I. CRIMINALITEIT EN OVERLAST

## II. VERKEER

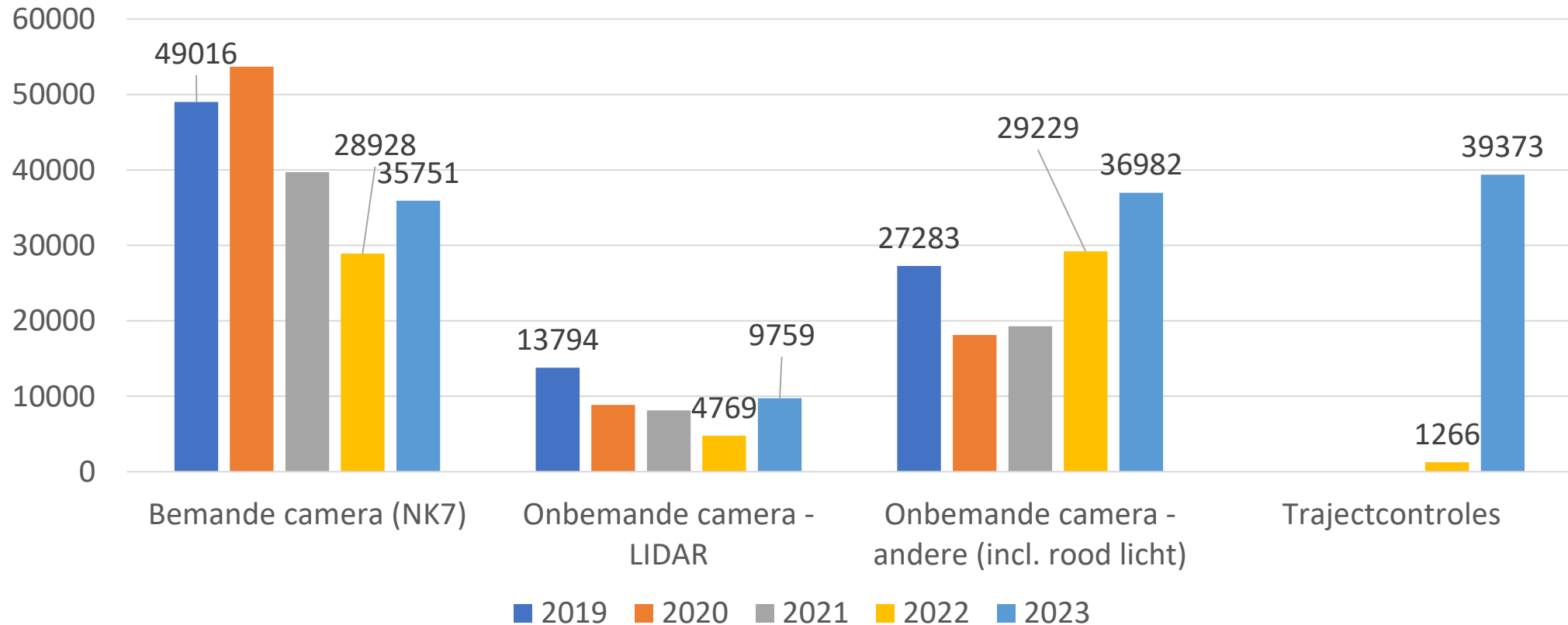
- **HANDHAVING > Verkeersinbreuken**
- VERKEERSONGEVALLEN



# Verkeersinbreuken (Bron: GVC + ISLP)

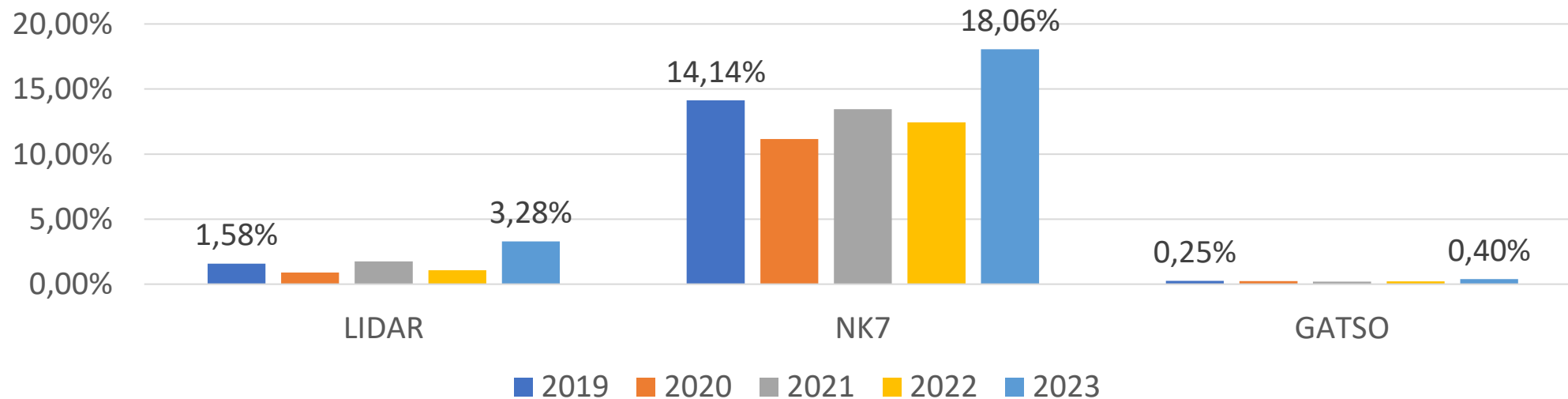


# Snelheid naar type camera (bron: GVC/VD)



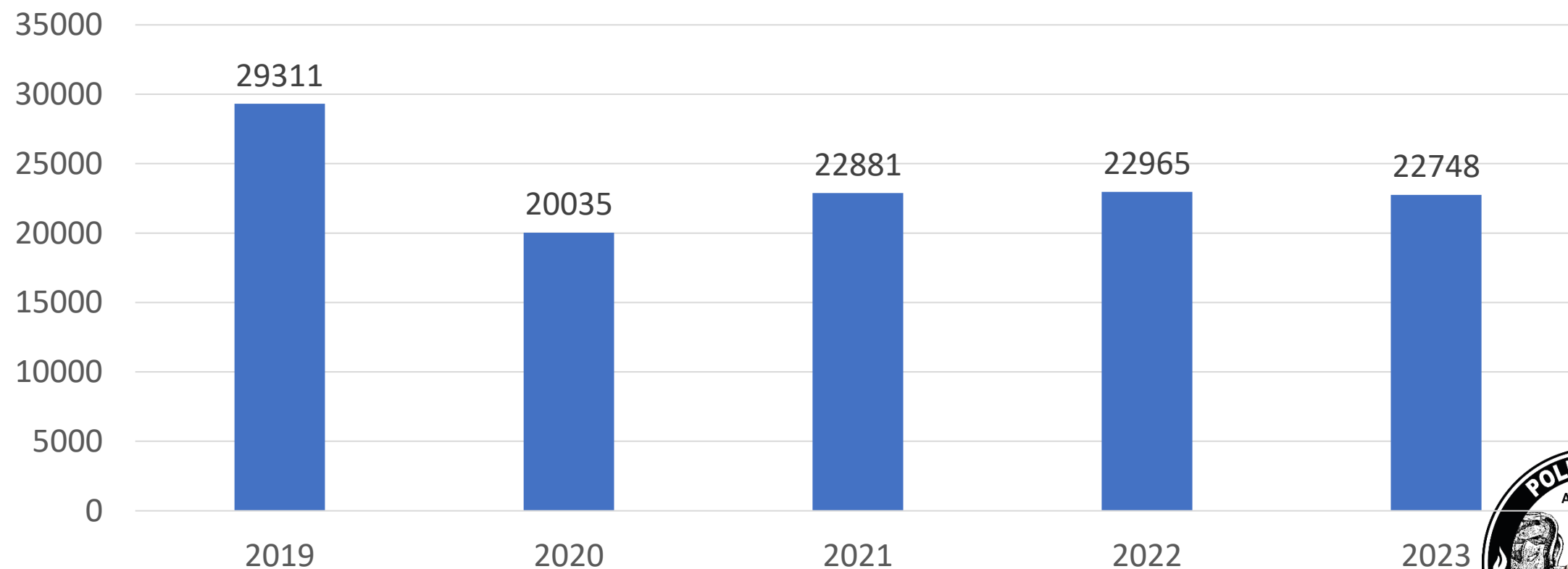
# Snelheid / overtredingsgraad per cameratype

	2015	2016	2017	2018	2019	2020	2021	2022	2023
LIDAR	3,79%	2,84%	2,48%	2,34%	1,58%	0,89%	1,76%	1,08%	3,28%
NK7			12,61%	13,12%	14,14%	11,15%	13,45%	12,45%	18,06%
GATSO				0,26%	0,25%	0,23%	0,19%	0,22%	0,40%

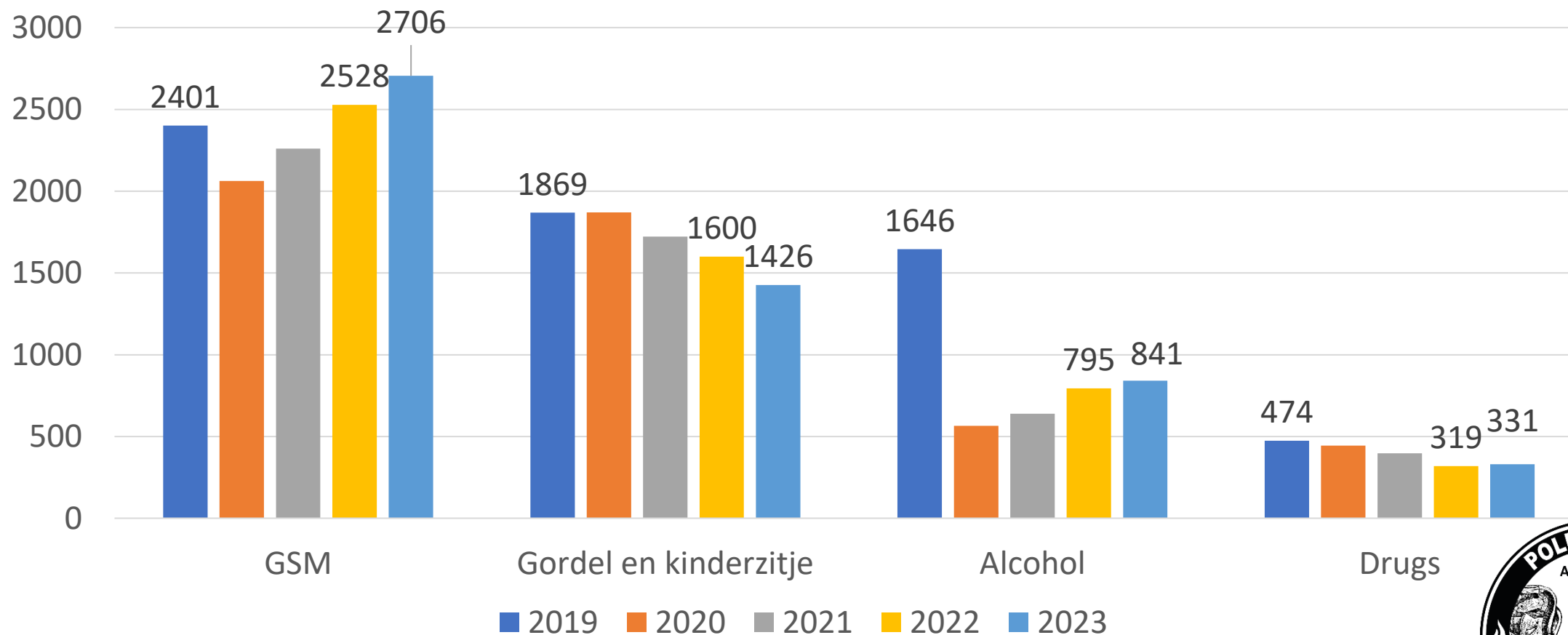


# Andere verkeersinbreuken (Bron DRI)

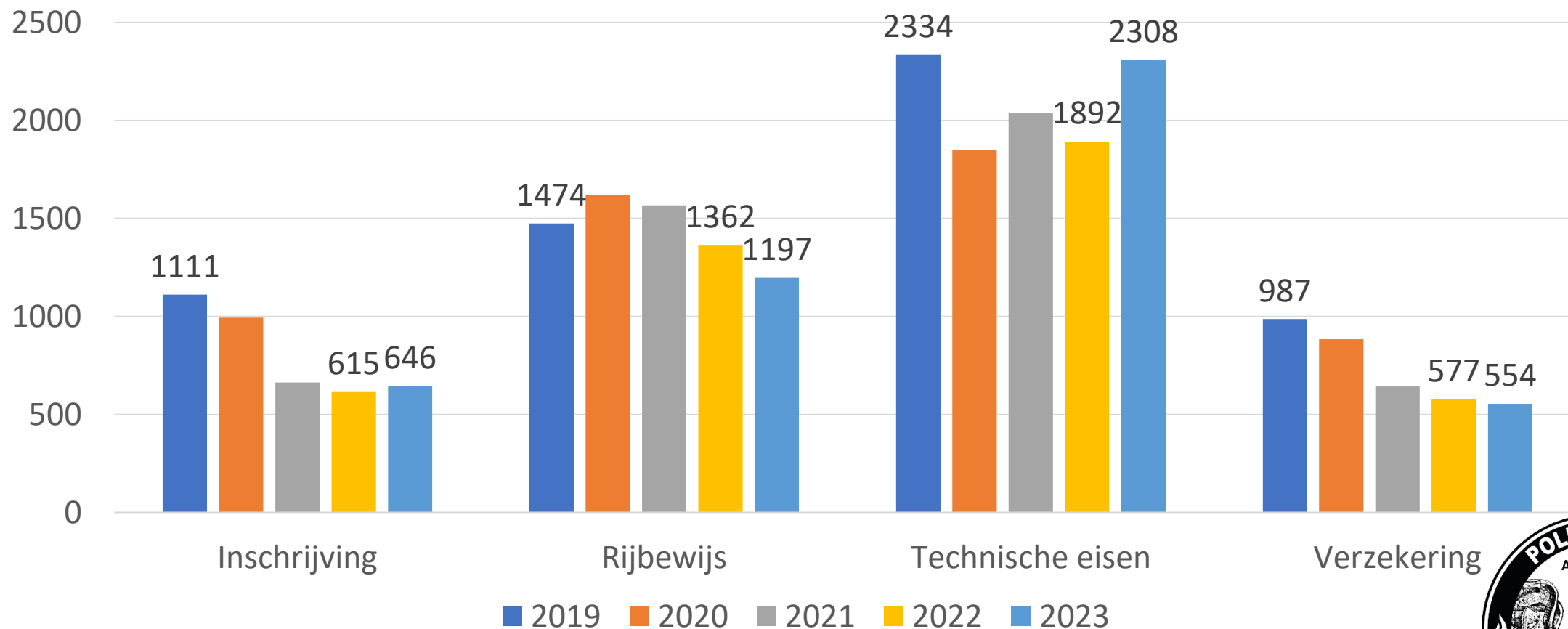
Stilstaan en parkeren



# Andere verkeersinbreuken (Bron DRI)



# Andere verkeersinbreuken (Bron DRI)



# Verval van het recht tot sturen

- Personen in Gent met 'verval van het recht op sturen': geteld op 1 maart 2024 : 608
- Aangetroffen bestuurders met 'verval van het recht tot sturen' in 2023: 114



# Inbeslagnamen voertuigen

	<b>2023</b>
Gerechtelijke inbeslagnamen	1209
Bestuurlijke inbeslagnamen (knalpotterreur)	9

<b>Belangrijkste redenen</b>	<b>2023</b>
Onverzekerd voertuig	356
Niet ingeschr en/of ingeschr zonder toegekende nrpl	241
Ontbreken geldig rijbewijs	117



### Verkeersacties met alcoholcontrole

2023	Aantal acties algemeen	Waarvan met alcoholcontrole	Passages	Safe	Alarm	Positief	Weigering
VD	88	77	11990	11635	124	228	3
WD	62	59	14555	14368	92	95	0
	<b>150</b>	<b>136</b>	<b>26.545</b>	<b>26.003</b>	<b>216</b>	<b>323</b>	<b>3</b>

### Verkeersacties met drugcontrole

2023	Aantal acties algemeen	Waarvan met drugscontrole	Controle drugstest	Positief
VD	88	56	244	103
WD	62	26	159	50
	<b>150</b>	<b>82</b>	<b>403</b>	<b>153</b>

Opm. "Aantal acties algemeen" zijn alle acties waar zowel alcohol, drugs of geen van beide in voorkomt. Deze cijfers zijn buiten verkeersongevallen en andere, dus puur acties VD en WD.



# Handhaving voetgangersstraten (art 5: C3) – telling per actiedag (op 1 dag: meerdere straten)

	2018	2018	2019	2019	2020	2020	2021	2021	2022	2022	2023	2023
	acties	overtr	acties	overtr	acties	overtr	acties	overtr	acties	overtr	acties	overtr
<b>Totaal</b>	<b>61</b>	<b>700</b>	<b>29</b>	<b>399</b>	<b>11</b>	<b>219</b>	<b>25</b>	<b>281</b>	<b>21</b>	<b>498</b>	<b>15</b>	<b>351</b>

# Handhaving fietsstraten (inhalen) – telling per actiedag (op 1 dag: meerdere straten)

	2018	2018	2019	2019	2020	2020	2021	2021	2022	2022	2023	2023
	acties	overtr	acties	overtr	acties	overtr	acties	overtr	acties	overtr	acties	overtr
<b>Totaal</b>	<b>14</b>	<b>63</b>	<b>23</b>	<b>42</b>	<b>14</b>	<b>30</b>	<b>30</b>	<b>108</b>	<b>53</b>	<b>129</b>	<b>88</b>	<b>351</b>



<u>Voetgangersstraten locatie (art 5)</u>	<b>2023 OVERT</b>
Langemunt	118
Koestraat	54
Kalandeberg	84
Kalandestraat	43
Mageleinstraat	51
Graslei	1
Donkersteeg	0
Korte Kruisstraat	0

<u>Fietsstraten locatie (inhalen)</u>	<b>2023 OVERT</b>
Vroonstallestraat	134
Sint-Denijslaan	73
Oude Houtlei	53
Visitatiestraat	18
Coupure links	17
Oude Brusselseweg	14
Henegouwenstraat	12
Visserij	11
Molenaarsstraat	8
Bagattenstraat	6
Bijlokekaai	1
Coupure rechts	1
Jozef Kluyskensstraat	1
Recollettenlei	1
Trekweg	1



# CRIMINALITEIT, OVERLAST EN VERKEER

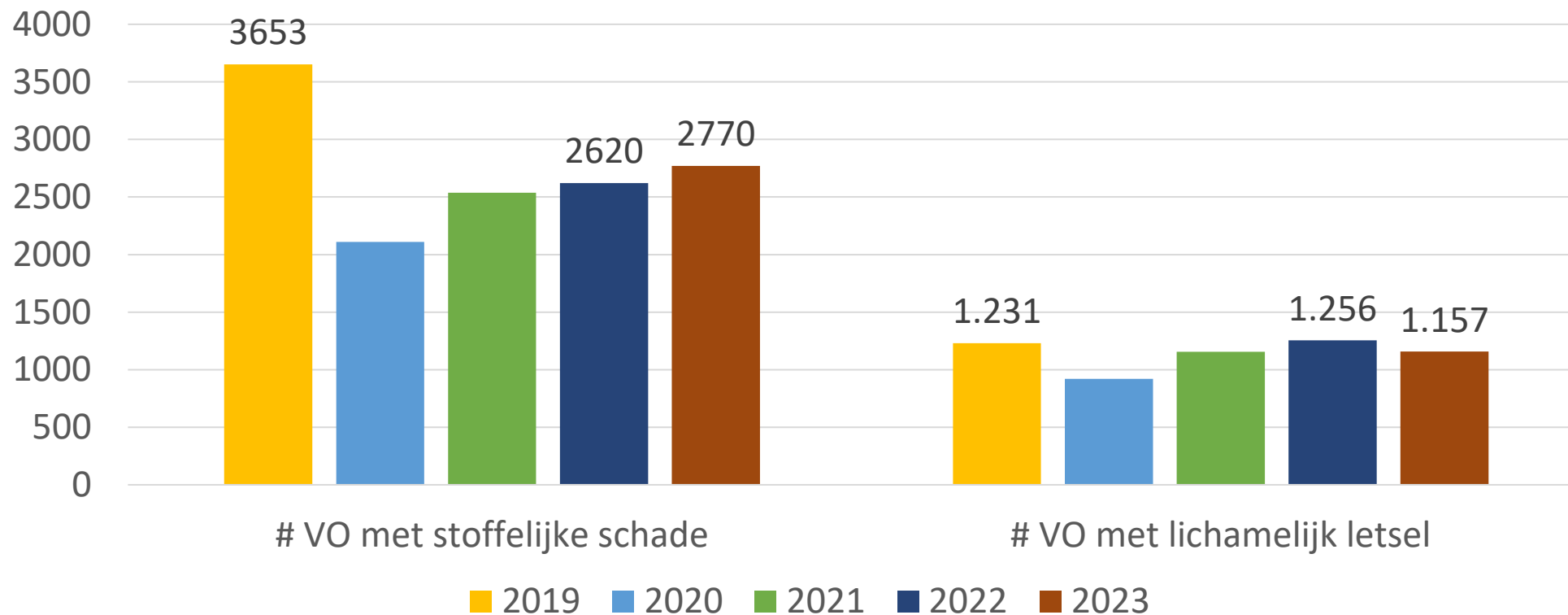
## I. CRIMINALITEIT EN OVERLAST

## II. VERKEER

- HANDHAVING > Verkeersinbreuken
- **VERKEERSONGEVALLEN ! Buiten de autosnelwegen**



# Verkeersongevallen



# Verkeersongevallen met lichamelijk letsel

	2019	2020	2021	2022	2023
# VO met doden	7	7	8	7	6
# VO met lichamelijk letsel	1.231	921	1.156	1.256	1.157
# Doden ter plaatse	3	6	9	5	4
# Dodelijk gewonden, gestorven binnen de 30 dagen	4	2	2	2	2
# Zwaar gewonden	102	75	81	105	96
# Licht gewonden	1.350	965	1.224	1.329	1.211

2023: cijfers PZ Gent

Doden: 2 fietsers, 2 voetganger, 2 bestuurders



# Verkeersongevallen met lichamelijk letsel – omstandigheden

	Aantal ong. met lichamelijk letsel	%	Aantal doden	%	Aantal zwaar gewonden	%	Aantal licht gewonden	%
Onder invloed van alcohol	115	9,94%	1	25,00%	12	12,50%	124	10,19%
Onder invloed van drugs (of medicatie)	56	4,84%	0	0,00%	3	3,13%	65	5,34%
Met vluchtmisdrijf	226	19,53%	0	0,00%	5	5,21%	235	19,31%

# Verkeersongevallen met lichamelijk letsel

## Volgens aard weggebruiker

Aard weggebruiker	Aantal doden	Aantal zwaar gewonden	Aantal licht gewonden	Totaal slachtoffers
Fiets	2	50	584	636
Auto	1	4	248	253
Voetganger	1	19	139	159
Bromfiets	0	9	145	154
Motorfiets	0	4	38	42
Andere weggebruiker	0	5	22	27
Lichte vrachtauto	0	0	18	18
Onbekend	0	0	10	10
Gemotoriseerd voortbewegingstoestel (<=25km/u)	0	1	7	8
Autobus/Autocar	0	1	4	5
Vrachtwagen	0	3	2	5
<b>Totaal</b>	<b>4</b>	<b>96</b>	<b>1.217</b>	<b>1.317</b>



# Verkeersongevallen met lichamelijk letsel

## Aard weggebruiker Fiets - detail

Aard weggebruiker Fiets - detail	Aantal doden	Aantal zwaar gewonden	Aantal licht gewonden	Totaal slachtoffers
Fiets	2	32	381	415
Elektrische/gemotoriseerde fiets	0	16	170	186
Speed pedelec	0	2	33	35
<b>Totaal</b>	<b>2</b>	<b>50</b>	<b>584</b>	<b>636</b>

# Topstraten voor VOLL

Straat	Aantal ong. met lichamelijk letsel
Kortrijksesteenweg	51
Brusselsesteenweg	38
Antwerpsesteenweg	33
John Kennedylaan	19
Rooigemlaan	17
Brugsevaart	16
Deinsesteenweg	15
Hundelgemsesteenweg	15
Brugsesteenweg	14
Drongensesteenweg	14
<b>Totaal</b>	<b>232</b>



# AGENDA

- CRIMINALITEIT, OVERLAST EN VERKEER
  - Criminaliteit en overlast
  - Verkeer
    - Handhaving > verkeersinbreuken
    - Verkeersongevallen



- Einde





