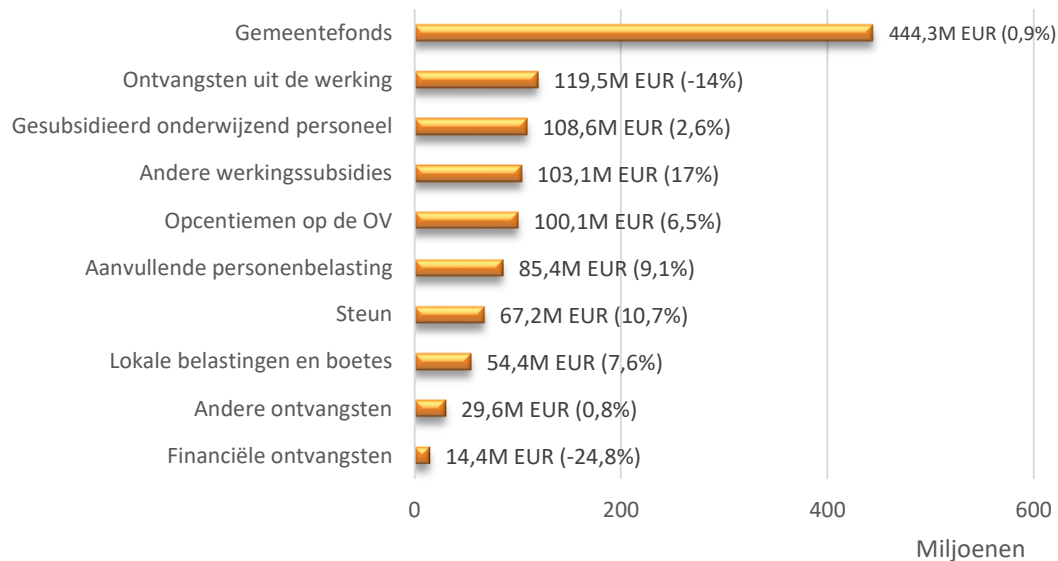


Steekkaart JAARREKENING 2022 - STAD en OCMW GENT

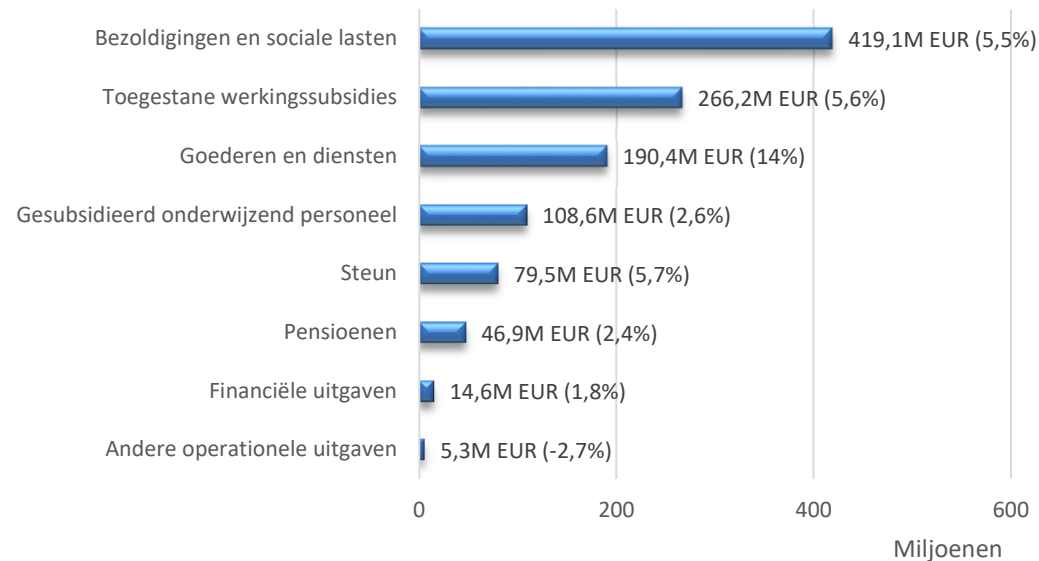
Exploitatie ontvangsten aanrekeningen (en evolutie jaar X-1)

1.126.591.990

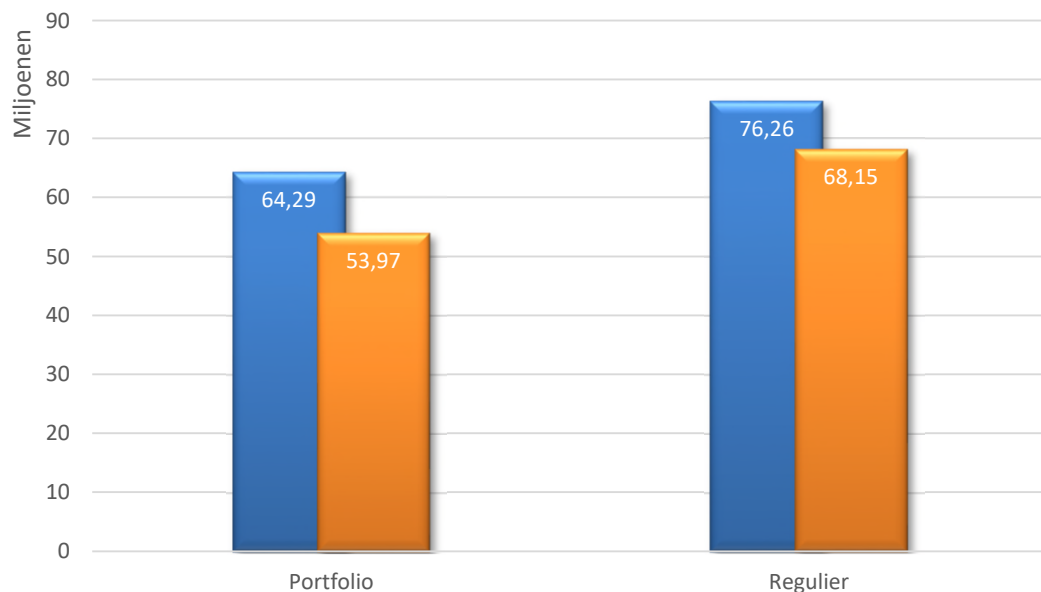


Exploitatie uitgaven aanrekeningen (en evolutie jaar X-1)

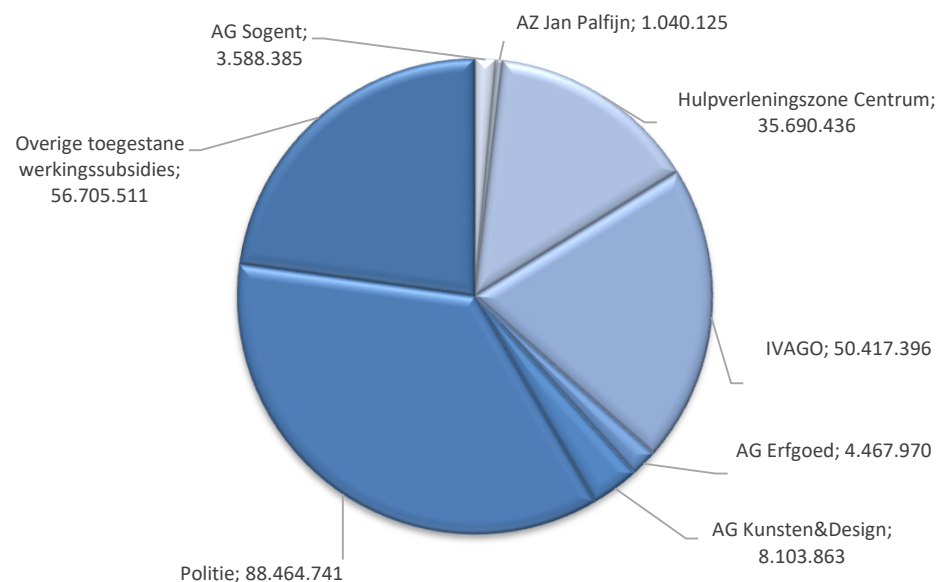
1.130.574.564



Investerings budget en aanrekeningen

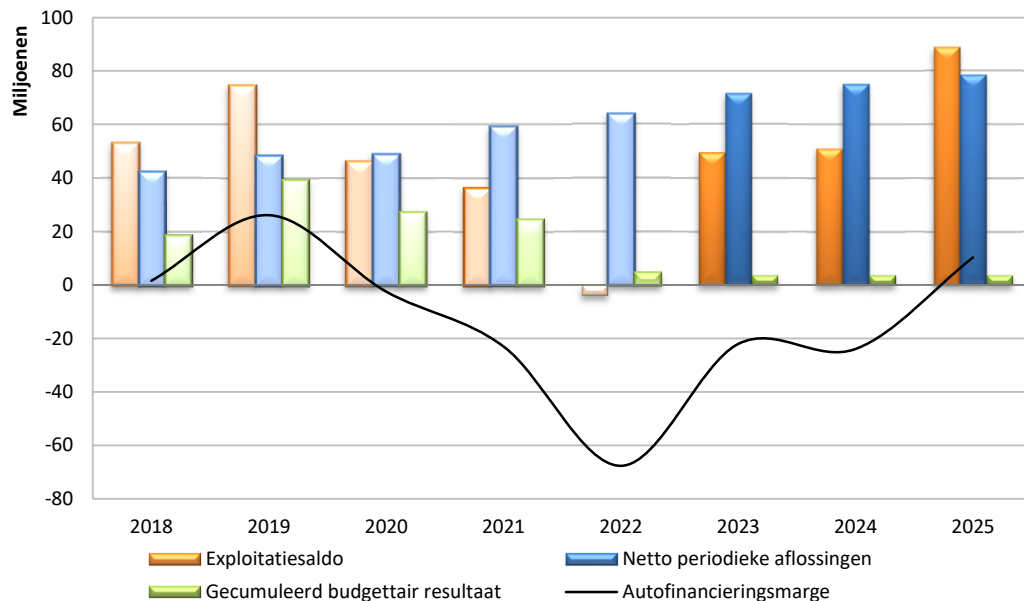


Werkingsubsidies aanrekeningen

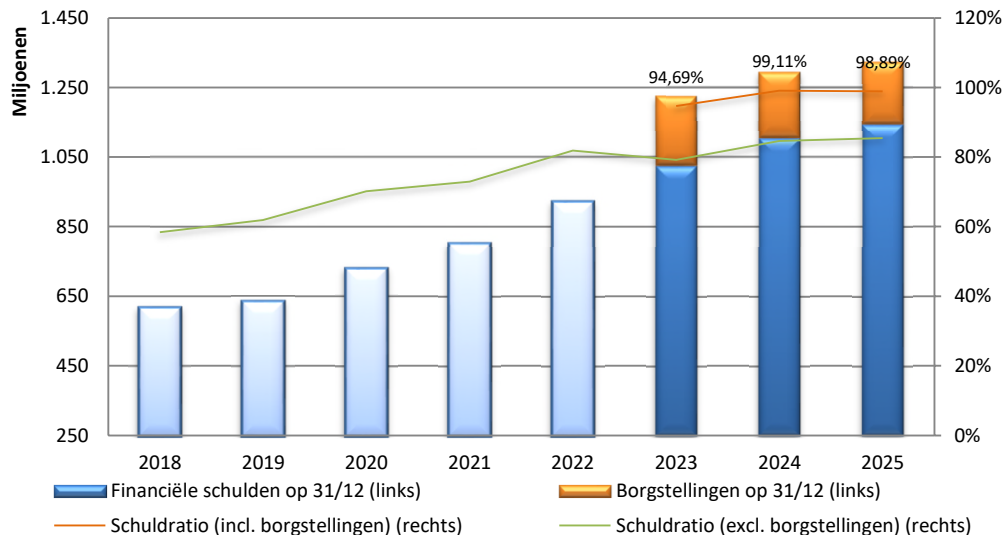


Steekkaart JAARREKENING 2022 - STAD en OCMW GENT

Financieel evenwicht (budgetcijfers onder voorbehoud van goedkeuring budgetwijziging)



Evolutie van de schuld, borgstellingen en schuldgraad



Kerncijfers per inwoner

Aantal inwoners 1/1/2023	267.712	
APB (2022)	319,01	APB
Aanslagvoet APB	6,90%	
Waarde 1% APB	46,23	
Opcentiemen op de OV (2022)	373,83	OV
Aanslagvoet opcentiemen op de OV	913,10	
Waarde OV 100 opcentiemen	40,94	
Subsidie uit Gemeentefonds (2022)	1.645,22	
Exploitatiesaldo (2022)	135,41	
Investeringsaldo (2022)	221,13	
Investeringsuitgaven (infrastructuur e.a.) (2022)	-530,59	
Gecumuleerd budgettair resultaat (2022)	92,25	
Autofinancieringsmarge (2022)	-85,72	

Ratio-analyse

	2022	2021
Liquiditeit		
Liquiditeitsratio (current)	0,61	0,72
Liquiditeitsratio (acid)	0,61	0,72
Solvabiliteit		
Eigen vermogen t.o.v. balanstotaal	0,63	0,67
Eigen vermogen t.o.v. vreemd vermogen	1,70	2,02
Rentabiliteit		
Kostendeckingsgraad	10,5%	9,6%

Pensioenen

Marktwarde pensioenreserves Stad Gent op 1/1/2023	165.986.259
Dekkingsgraad pensioenfondsv Stad Gent op 1/1/2023	3,89%