



commissie milieu, werk, personeel en FM (MPF)

Openbare dossierstukken van de vergadering van 23 mei 2023

In deze bundel kan u de voor openbaarmaking vatbare dossierstukken bij de volgende mededelingen vinden:

d) De vernieuwde IVAGO-recyclageparken (presentatie - met bijlage voor de raadsleden)

d) De vernieuwde IVAGO-recyclageparken (presentatie - met bijlage voor de raadsleden)

Openbare bijlage(n)

- 20230523_DO_MPF_presentatie_IVAGO recyclagepark.pdf



IVAGO PRESENTEERT: HET RECYCLAGEPARK 2.0

Deel 1: hoe verloopt je bezoek?

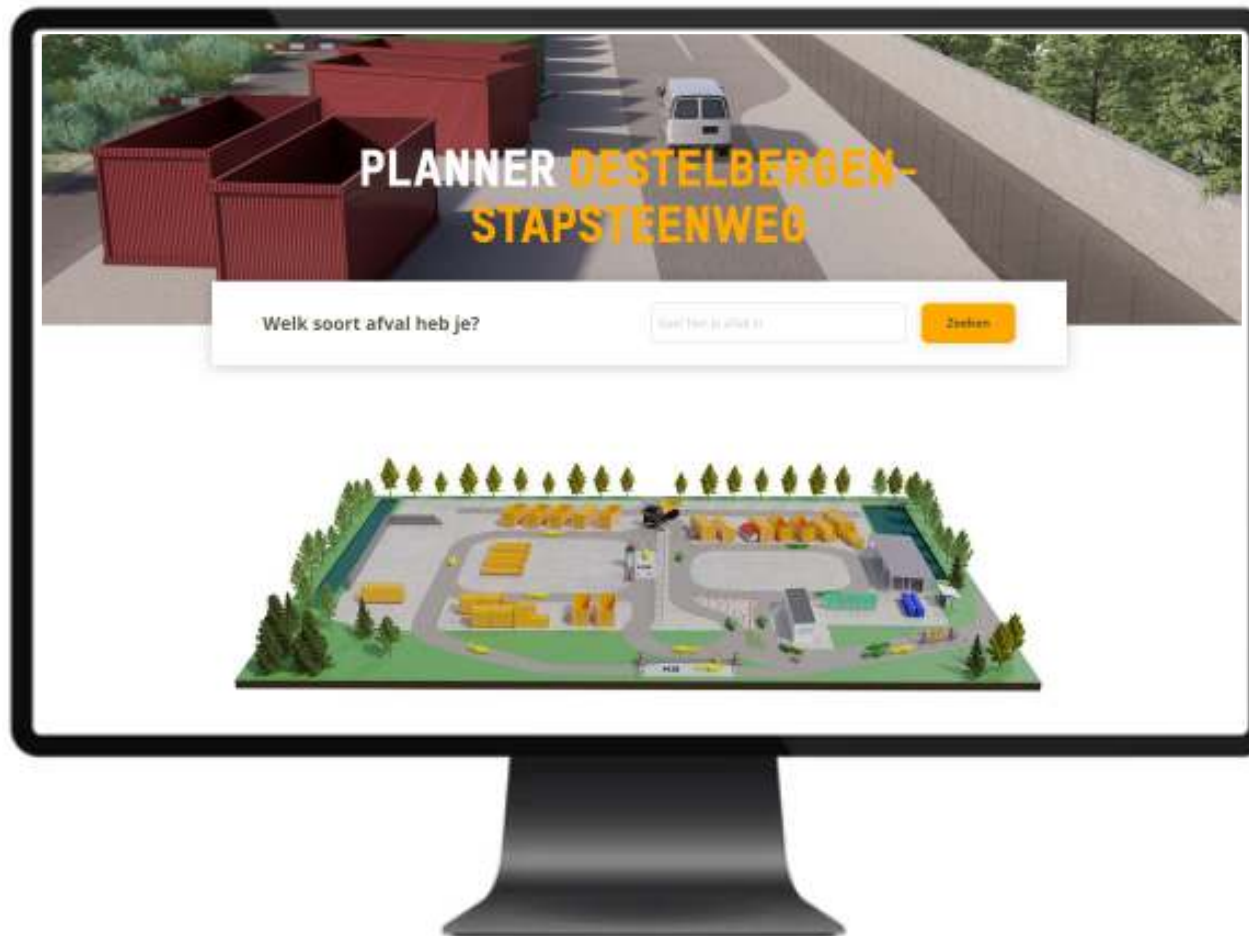
Deel 2: waarom & hoe we vernieuwen

1. HOE VERLOOPT EEN BEZOEK AAN HET RP 2.0?



DE BESTE VOORBEREIDING BEGINT THUIS

Op je computer, tablet of smartphone



Planner Destelbergen Stapsteenweg

https://vago.livestaging.dropoid-sites.com/nl/particulier/afval/wegbrengen/destelbergen-stapsteenweg/plan


Beheeren caline.decoiler Livestaging Bewerken

Inhoud Structuur Dinsdagen Groepen Personeel

PLANNER DESTELBERGEN-STAPSTEENWEG

Welk soort afval heb je?

Zoeken



DE BESTE VOORBEREIDING BEGINT THUIS

Met de nieuwe IVAGO-gids op papier



NOG EVEN DUBBELCHECKEN? KAN IN JE AUTO!

Met dit handige gadget



HOE WERKT HET RP 2.0?

ZO WERKT HET NIEUWE RECYCLAGEPARK

1 ENKELE MAASD-REKENING is betaald je bezoek aan het recyclagepark via je WAGO-rekening die je ook gebruikt voor de ophefing van je afval in containers en voor de ophefing van grofvuil.

UITGANG

10 Heb je een WAGO-rekening en staaf er voldoende geld op om je bezoek aan het recyclagepark te betalen? Dan gaat het bedrag automatisch van je WAGO-rekening af kan je hier meteen naar buiten rijden. In alle andere gevallen word je hier eerst je bankkaart aan om je bezoek aan het recyclagepark te betalen.

DEPONSER AL JE AFVAL IN DE JUISTE CONTAINER. LEEF DE SORTERREGELS NA. JE VINDT ZE TERUG OP DE BORDEN AAN ELKE AFVALCONTAINER EN -PERS.

Niet-betaalzone

3 Heb je afval bij dat je moet aanbieden in de niet-betaalzone? Daar gaaf of rijt je afval uit de groene fractiegroep: papier en karton, glas, metaal, ega, ...

1 Bij de ingang melden inwobers van Dectabergen zich aan met hun e-ID. Je abapt je e-ID in de voorzone glauf op de toegangswaai. Alle andereen gebruiken hun Recyclageparkkaart om binnen te komen.

INGANG

2 Bij het binnenrijden wordt je nummerplaat gecontroleerd, als je niet de wagen kent, zodat je tijdens je bezoek aan het recyclagepark slechts één keer je e-ID of je Recyclageparkkaart hoeft te tonen. Dan je met de fiets of te voet? Dan bied je je e-ID of je Recyclageparkkaart opnieuw aan op de inweegbrug (zie punt 5).

CHECK CHECK CHECK!

- Een visit bezake aan het recyclagepark voorbereiden? Vraag naar **deze gloednieuwe brochure** van het WAGO-schilak in de Ploeflon straat.
- Surf naar www.wago.be/nieuwe-recyclagepark voor alle updates, of scan deze QR-code.



9 Heb je al je afval aangeboden? Dan ga of rijt je verder naar de uitweegbrug. Daar wordt je auto / fiets / afvalbak een laatste keer gewogen. Je krijgt een overzicht van al het afval dat je hebt aangeboden, per afvalfractie.

9

UITWEEGBRUG



8

8 Na elke fractiegroep kom je telkens terug naar de inweegbrug, zodat je auto / fiets / afvalbak per fractiegroep opnieuw kan worden gewogen. Zo kunnen we nauwkeurig bepalen hoeveel je moet betalen op het einde van je bezoek.

Betaalzone

7

In de betaalzone bied je je afval aan in deze volgorde:

- rode fractiegroep
- inweegbrug
- oranje fractiegroep
- inweegbrug
- gele fractiegroep
- inweegbrug
- blauwe fractiegroep
- uitweegbrug

6

6 Aan de toegangswaai krijg je eerst de vraag of je afval bij hebt dat thuisaan in de rode fractiegroep: brandbaar grofvuil. Ja? Dan bevestig je en deponeert je het grofvuil in de juiste container (n.v.l.). Nee? Dan selecteer je de fractiegroepen die van toepassing zijn op het afval dat je bij hebt.

4 Als je bezoek aan de niet-betaalzone (je of rijt je verder richting betaalzone. Of je rijt rechttoeek van de ingang naar de betaalzone als je geen rest-betalende afvalfracties bij je hebt. Let op: vanaf nu kan je niet meer terug naar de niet-betaalzone!

5

5 Op de inweegbrug wordt je auto gewogen. Dan je met de fiets of te voet? Dan bied je hem opnieuw je e-ID of Recyclageparkkaart aan, en wordt je fiets of afvalbak gewogen.

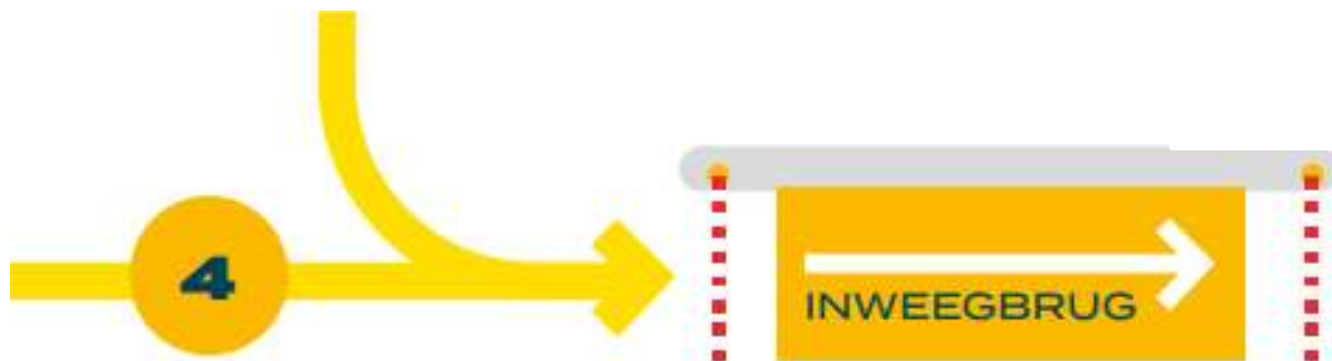
HOE WERKT HET RP 2.0?



HOE WERKT HET RP 2.0?



HOE WERKT HET RP 2.0?



Na je bezoek aan de niet-betaalzone ga of rijd je verder richting **betaalzone**. Of je rijdt rechtstreeks van de ingang naar de betaalzone als je geen niet-betalende afvalfracties bij je hebt. Let op: vanaf nu kan je niet meer terug naar de niet-betaalzone!

5

Op de inweegbrug wordt je **auto gewogen**. Ben je met de fiets of te voet? Dan bied je hier opnieuw je e-ID of Recyclageparkkaart aan, en wordt je fiets of afvalbak gewogen.

HOE WERKT HET RP 2.0?



HOE WERKT HET RP 2.0?

Heb je al je afval aangeboden? Dan ga of rijd je verder naar de **uitweegbrug**. Daar wordt je auto / fiets / afvalbak een laatste keer gewogen. Je krijgt een overzicht van al het afval dat je hebt aangeboden, per afvalfractie.





1 ENKELE IVAGO-REKENING: je betaalt je bezoek aan het recyclagepark via je IVAGO-rekening, die je ook gebruikt voor de ophaling van je afval in containers en voor de ophaling van grofvuil.



Heb je een IVAGO-rekening en staat er voldoende geld op om je bezoek aan het recyclagepark te betalen? Dan gaat het bedrag automatisch van je IVAGO-rekening en kan je hier meteen naar buiten rijden. In alle andere gevallen bied je hier eerst je bankkaart aan om je bezoek aan het recyclagepark te **betalen**.

HOE WERKT HET RP 2.0?

Nieuwe signalisatieborden



HOE WERKT HET RP 2.0?

**HET
RECYCLAGEPARK
VERANDERT**

**BETER
SORTEREN**

- = BETER VOOR HET MILIEU
- = MINDER BETALEN
- = MAKKELIJKER

IVAGO

**WIL
JIK
JIL
WIL
IVAGO**

The advertisement features a dark blue background. At the top, a yellow banner contains the title 'HOE WERKT HET RP 2.0?'. Below this, a white banner with a right-pointing arrow above it and a left-pointing arrow below it contains the text 'HET RECYCLAGEPARK VERANDERT'. To the right, the text 'BETER SORTEREN' is followed by three bullet points: '= BETER VOOR HET MILIEU', '= MINDER BETALEN', and '= MAKKELIJKER'. In the center, there is an illustration of a row of recycling bins in green, yellow, and orange, with a blue car parked in front of them. The car's trunk is open, showing two cardboard boxes. In the bottom left corner is the 'IVAGO' logo. In the bottom right corner, the words 'WIL JIK JIL WIL IVAGO' are arranged in a circular pattern with arrows pointing clockwise.

2. WAAROM & HOE WE DE RECYCLAGEPARKEN VERNIEUWEN

**HET
RECYCLAGEPARK
VERANDERT**

**BETER
SORTEREN**

- = BETER VOOR HET MILIEU
- = MINDER BETALEN
- = MAKKELIJKER



**WIL
JIJ
IVAGO**

IVAGO

HET RP 2.0 BELOONT DE BETERE SORTEERDER


- ✓ Een volledige transformatie in het kader van **de circulaire economie**.
- ✓ Het is belangrijk dat we **afvalstromen** inzamelen die zo **zuiver** mogelijk zijn.
- ✓ Elk RP is opgedeeld in een **betaalzone** en een **niet-betaalzone**.
- ✓ **Voor het aanbieden van afval dat moeilijk of zelfs niet meer te recyclen valt, betaal je meer dan voor afval dat smeekt om een tweede leven.**
- ✓ Die manier van werken wordt ons opgelegd door de **VLAREMA-wetgeving**.

VERNIEUWDE TARIEVEN: 5 FRACTIEGROEPEN

1. FRACTIEGROEP GROEN

Afval waarvan je een onbeperkt aantal kilo **gratis** kan aanbieden, want deze afvalfracties kunnen relatief makkelijk worden gerecycleerd.

Papier en karton, glas, metaal, autobanden, [auto]batterijen, motorolie, afgedankte elektrische en elektronische apparaten, TL- en spaarlampen, EPS [piepschuim], zuivere folies, fietsbanden, KGA en frituurolie, textiel, matrassen, toners en cartridges, kurken.



VERNIEUWDE TARIEVEN: 5 FRACTIEGROEPEN

2. FRACTIEGROEP GEEL

Tuinafval en snoeihout, boomstronken, steenpuin (recycleerbaar).



3. FRACTIEGROEP ORANJE

Roofing (niet in het recyclagepark van Gentbrugge), inert, treinbielzen, gips en gipsplaten, harde plastics, hout.



VERNIEUWDE TARIEVEN: 5 FRACTIEGROEPEN

4. FRACTIEGROEP GRIJS

Afval van gebonden asbest (niet in het recyclagepark van Gentbrugge),
betalend vanaf 200 kilo per jaar.



5. FRACTIEGROEP ROOD

Brandbaar grofvuil, **betalend vanaf de eerste kilo** die je aanbiedt op het recyclagepark. De duurste afvalfractie, want brandbaar grofvuil valt moeilijk of zelfs niet meer te recycleren.



Gestaffelde tarieven
Extra saldo
rechthebbenden
sociale toelage

HOE INFORMEREN WE DE GENTENAARS?

- ✓ Via **de IVAGO-wijzer** (september-editie), met handige uitneembare middenpagina's.
 - ✓ Via **de nieuwe IVAGO-gids** voor een vlot bezoek aan het recyclagepark (verkrijgbaar aan het IVAGO-onthaal).
 - ✓ Via **een handige 'waaier'** met alle fractiegroepen (verkrijgbaar op de vernieuwde parken).
-
- ✓ **Via de IVAGO-website:**
www.ivago.be/nieuwe-recyclageparken.

EN JE OUDE IVAGO-KAART?

Communicatie op maat via gepersonaliseerde brieven.





Een voorproefje?

Welkom op de officiële opening
van het recyclagepark
in Destelbergen!

Zondag 11 juni vanaf 9u30

