



In deze bundel kan u de voor openbaarmaking vatbare dossierstukken bij de volgende mededelingen vinden:

3. IMEWO - Informatieverwerking in het kader van artikel 441 van het decreet over het lokaal bestuur van 22 december 2017. (met bijlage voor de raadsleden)

3. IMEWO - Informatieverwerking in het kader van artikel 441 van het decreet over het lokaal bestuur van 22 december 2017. (met bijlage voor de raadsleden)

Openbare bijlage(n)

- 20230510_DO_VZS_Imewo_presentatie.pdf

Commissie Verzelfstandiging Stad Gent

Imewo

10 mei 2023

fluvius.
Tot bij u





Opvallende cijfers Fluviusgroep

(eind 2022)

aardgas,
openbare verlichting
en elektriciteit

300

steden en
gemeenten

riolering
86
steden en
gemeenten

kabeldistributie
103
steden en
gemeenten

warmtenetten
15
steden en
gemeenten



Opvallende cijfers Fluviusgroep

(eind 2022)

5 400

medewerkers staan
klaar voor onze
klanten

We beheren
7,7 miljoen
aansluitingen

We beheren
1,2 miljoen
verlichtingspunten

We investeren
€ 1,2 miljard
in onze netten

Onze netten
zijn samen
234 000
kilometer lang
(6 maal rond de wereld!)

Belangrijkste projecten in 2022



Distributienettarieven



Aanpassing 119 miljoen euro voorschotten



- **Drukt netkosten** gezinnen
 - Gezamenlijke inspanning alle netbeheerders samen (*beslissing oktober 2022*)
 - Tegengaan impact torenhoge inflatie op nettarieven
 - Stijging nettarief 2023 zo beperkt tot gemiddeld 32 euro/jaar (€11 elektriciteit, €21 aardgas)
 - ✓ Zonder deze inspanning stijging met gemiddeld 137 euro/jaar
 - Voor Imewo steeg het nettarief met 10 euro/jaar (€1 elektriciteit, €9 aardgas)
- Netkosten dalen systematisch sinds opstart Fluvius (2018)
 - Belofte Fluvius (door integratie) 120 miljoen euro per jaar
 - Objectief bepaald door VREG: 150 miljoen euro/jaar per einde 2024

Nieuwe tariefstructuur, inclusief Capaciteitstarief

- Totale kosten Fluvius blijven identiek
- Capaciteitstarief **geen bijkomend tarief** maar nieuwe manier om gebruik elektriciteitsnet te berekenen
 - Niet op basis totaal elektriciteitsverbruik/jaar maar voornamelijk op basis 'piekverbruik'
 - ✓ hoe meer elektriciteit je tegelijk afneemt, hoe meer je verbruik piekt en hoe hoger je netkosten
 - ✓ hoe meer je je verbruik spreidt (om pieken af te vlakken of te vermijden), hoe lager de netkosten op je factuur
 - Doel: investeringen in elektriciteitsnetten drukken
 - Is beslissing VREG met start 1 januari 2023



Hertekening landschap distributienetbeheer



Bepalingen Energiedecreet

- Tegen 2025 moet:
 - Elke gemeente voor elektriciteit en aardgas aangesloten bij **zelfde netbeheerder**
 - Die netbeheerder een geografisch **aaneengesloten gebied** vormen
 - Die netbeheerder minstens 200.000 aangesloten afnemers hebben
- Kadert binnen wens Vlaamse Regering tot vereenvoudiging distributienetbeheer
- Decretale bepalingen basis voor gebiedsuitwisselingen
- Gaf aanleiding tot partiële splitsingen en fusies binnen de Fluvius-groep met uitwerking op 1 januari 2025



Hertekening distributienetbeheer-landschap

- Impact voor Imewo (vanaf 1 januari 2025)

Beslissing(en) Buitengewone Algemene Vergadering december 2022

- **Partiële splitsingen:**

- ✓ Jabbeke (voor activiteiten elektriciteit en openbare verlichting) gaat van Fluvius West over naar Imewo
- ✓ De Haan (voor activiteiten elektriciteit, aardgas en openbare verlichting) gaat van Gaselwest over naar Imewo
- ✓ Zelzate (voor de activiteiten elektriciteit, aardgas, openbare verlichting en warmte) gaat van Fluvius Antwerpen over naar Imewo

- **Naamswijziging van Imewo naar Fluvius Imewo**



Snel datanetwerk



Realisatie snel datanetwerk

- Akkoord Fluvius–Telenet uitbouwen datanetwerk van de toekomst
 - Datasnelheden 5 tot 10x sneller dan vandaag
 - Over heel Vlaanderen, zowel stedelijk als landelijk
 - Open voor alle operatoren
- Zelfstandig datanetbedrijf
 - Voorlopige werknaam 'NetCo'
 - Inbreng netwerk, glasvezelactiva, erfpachtovereenkomst
 - Fluvius 33,2% en Telenet 66,8% belang in NetCo
 - Start gepland zomer 2023
 - ✓ afwachten goedkeuring EU (*mededinging*)
 - ✓ geen impact recente aandeelhoudersontwikkelingen



Elektriciteit en aardgas



Toekomstgerichte netten

- Investeringsplan Imewo in 2022: 209,3 miljoen euro
- Visie 2050 – Energienetten van de toekomst
 - Samen met alle stakeholders ontwikkelingen opvolgen en bijdragen aan energietransitie
 - Sterk stijgende elektrificatie door afbouw fossiele brandstoffen (*elektrische voertuigen, warmtepompen, industrie meer elektrisch, meer PV en wind op net, ...*)
- Investeringsplan 2023-2032
 - Vlaamse energienetten klaarmaken voor komende 10 jaar
 - Acties versnellen (op 10 i.p.v. 30 jaar)



fluvius.



40% van de laagspanningskabels (30.000 km) versterken met aanpassing van 750.000 huisaansluitingen (21%)

Commissie Verzelfstandiging

13% van de middenspanningskabels versterken (6.000 km)

1 op 3 distributiecabines versterken (22.450)

Voorjaar 2023 •

14

Toekomstgerichte netten

- Investeringsplan 2023-2032

- Tussen nu en 2032 zo'n 4 miljard euro extra investeren in onze elektriciteitsnetten!
- Geen uitbreiding gasnetten – wel veilig beheer en onderhoud
- Ook investeringen in databeheer en digitalisering!
- Basis = Vlaamse Energie- en Klimaatplan
- Goedgekeurd door VREG (maart 2023)
- Fluvius richtte directie Energie- en Klimaattransitie op



Belang van mitigerende maatregelen richting 2050



Digitale meter, capaciteitstarief, flexibiliteitsdiensten...

- Inschatting uiteindelijke investeringskost in 2050:
 - 6 miljard € met mitigerende maatregelen
 - **Veel hoger** zonder mitigerende maatregelen
- Nu werken aan uitbouw en **maatschappelijk draagvlak** ondersteunende maatregelen!

Ook extra investeringen in transmissienet (Elia) nodig

Digitale meter

- Op vandaag 2,33 miljoen geplaatst
 - Waarvan 1,35 miljoen elektriciteit
 - Voor Imewo: 250.600 meters voor elektriciteit en 183.012 meters voor aardgas
 - Uitrol kende wat vertraging (*levering meters, capaciteit/opleiding annemers*)
 - Blijft betrachting '80% geplaatst tegen einde 2024' maximaal te halen
- Effect energiecrisis
 - Draagvlak: **klanten zien meer en meer voordelen**, ook steun publieke opinie/pers
 - Hét middel voor klanten – inzicht in hun verbruik én vele nieuwe diensten voor optimaal gebruik energie



Digitale meter

- Biedt **nieuwe functionaliteiten** voor onze klanten
 - Ontwikkeling en ondersteuning vanuit Fluvius Databeheer
- Helpt de klant voor **optimaal gebruik** van energie (*verbruik en productie*)
 - Capaciteitstarief
 - Verkoop energie
 - Energie delen
 - Energiegemeenschappen
 - Multi-supplier
 - Maandfacturatie
 - Opvolgen verbruiken via MijnFluvius.be
 - Flexibiliteitsdiensten
 -



Digitale meter

- Samenwerking met watersector
 - Plaatsing digitale watermeter samen energiemeters: efficiënter, minder hinder en meer comfort voor de klanten
 - Piloot 40.000 digitale watermeters: positieve evaluatie
 - Nu grotere samenwerking met waterbedrijven voor verdere uitrol in Vlaanderen.



Rol als 'databeheerder'

- Databeheer omvat
 - Verzamelen, beheren, verwerken, beveiligen en bewaren van meetgegevens voor elektriciteit en aardgas
 - Beheer van toegangsregister
 - Uitwisseling data tussen marktpartijen
 - Faciliteren van innovatieve applicaties
 - ...
- Basis goed functionerende energiemarkt
 - Voorwaarde om energietransitie en energie-efficiëntie in te lossen
 - Van netbeheerder naar systeembeheerder



Warmtenetten



Toename warmtenetten

- Warmteprojecten in Vlaanderen *(einde 2022)*
 - 15 gemeenten, 68 km warmtenet, 2.123 warmteklanten
 - Voor Imewo: geen lokale warmteprojecten
- Vlaams Energie- en Klimaatplan (VEKP)
 - Indien beschikbaar = prioritaire warmtebron
 - Potentieel in Vlaanderen = 8 % warmtevraag
- Projecten maximaal ontwikkelen
 - Regulering ontbreekt vandaag
 - Eén partij voor investering en beheer op openbaar domein





Openbare verlichting

Led: besparing en gebruiksgemak

- Verleiding is besparing
 - Enorme winst in euro's en CO2
 - Vandaag is 36% (1 lamp op 3) led
 - ✓ terug op schema (toeleveringsproblemen opgelost + 3e leverancier gegund)
 - Voor Imewo: 34,59% verled
- Vraag tot doven door energiecrisis
 - 'Doofvoorstel' op vraag lokale besturen gerealiseerd
 - Klassieke lampen doven op maat is arbeidsintensief – met led geen probleem
 - Beslist **100% led** in Vlaanderen te **versnellen**: van 2030 naar 2028 (30.000 lampen extra/jaar)



Uitfasering ESCO



- Initiatief Vlaamse Regering (wijziging Energiedecreet)
- Mogelijkheid voor netbeheerders om energiediensten aan te bieden aan aandeelhouders/vennoten moet worden uitgefaseerd
- Continuïteit van onze ESCO-dienstverlening aan het lokaal bestuur komt niet onmiddellijk in het gedrang
 - **Vanaf 1 januari 2025** geen nieuwe diensten meer aangeboden of nieuwe projecten door Fluvius opgestart
 - Alle lopende projecten kunnen nog worden uitgevoerd en dienen **ten laatste tegen 31 december 2027** te worden afgesloten of overgedragen

Financiële realisaties 2022 Imewo



Balans – Actief

In Mio euro			
	<u>31/12/2022</u>	<u>31/12/2021</u>	Δ
VASTE ACTIVA	2.219,11	2.140,27	78,84
Immateriële VA	19,33	20,41	-1,08
Materiële VA	2.120,79	2.040,87	79,92
Financiële VA	78,99	78,99	0,00
VLOTTENDE ACTIVA	172,03	206,57	-34,54
Vorderingen LT	12,31	14,03	-1,72
Best. in uitvoering	7,81	9,88	-2,07
Vorderingen KT	103,17	134,74	-31,57
Liquide Middelen	0,01	0,01	0,00
Overlopende rek.	48,73	47,91	0,82
TOTAAL ACTIVA	2.391,14	2.346,84	44,30

- **Materiële Vaste Activa**

- Aangroei Investerings 182,14 miljoen euro – afschrijvingen en buitengebruikstellingen 102,22 miljoen euro

- **Vordering Korte Termijn**

- 2 maanden onbetaalde facturen gridfee per eind 2021 (-48,68 miljoen euro)
- Voorraad certificaten (+17,60 miljoen euro)

- **Overlopende rekeningen**

- Ten laste name pensioenkapitalen (-1,50 miljoen euro), provisie aankoop energie (-2,80 miljoen euro) en niet opgenomen verbruik (-3,72 miljoen euro)
- Regulatorische saldi (+5,44 miljoen euro) en recuperatie specifiek sociaal tarief (+4,00 miljoen euro)

Balans – Passief

In Mio euro

	<u>31/12/2022</u>	<u>31/12/2021</u>	<u>Δ</u>
EIGEN VERMOGEN	735,22	724,61	10,61
Inbreng beschikbaar	361,14	359,35	1,79
Herwaarderingsmeerwaarden	165,18	170,05	-4,87
Reserves	179,94	174,15	5,79
Overgedragen winst	28,51	20,60	7,91
Kapitaalsubsidies	0,45	0,46	-0,01
VOORZIENINGEN EN UITGEST. BELAST.	3,28	3,54	-0,26
SCHULDEN	1.652,64	1.618,69	33,95
Schulden LT	1.257,36	1.109,90	147,46
Schulden KT	359,47	457,06	-97,59
Overlopende rek.	35,81	51,73	-15,92
TOTAAL PASSIVA	2.391,14	2.346,84	44,30

- Inbreng
 - Toetreding Knokke-Heist op aanbod OV2.0
- Schulden Lange Termijn
 - Opname van de nieuwe leningen o.a. EMTN Bond (+123,17 miljoen euro)
- Schulden KT
 - Openstaande handelsschulden en R/C t.o.v. Fluvius SO (-75,88 miljoen euro)
- Overlopende rekeningen
 - Daling door overdrachten: bijkomende omzet door herindexering van de endogene kosten

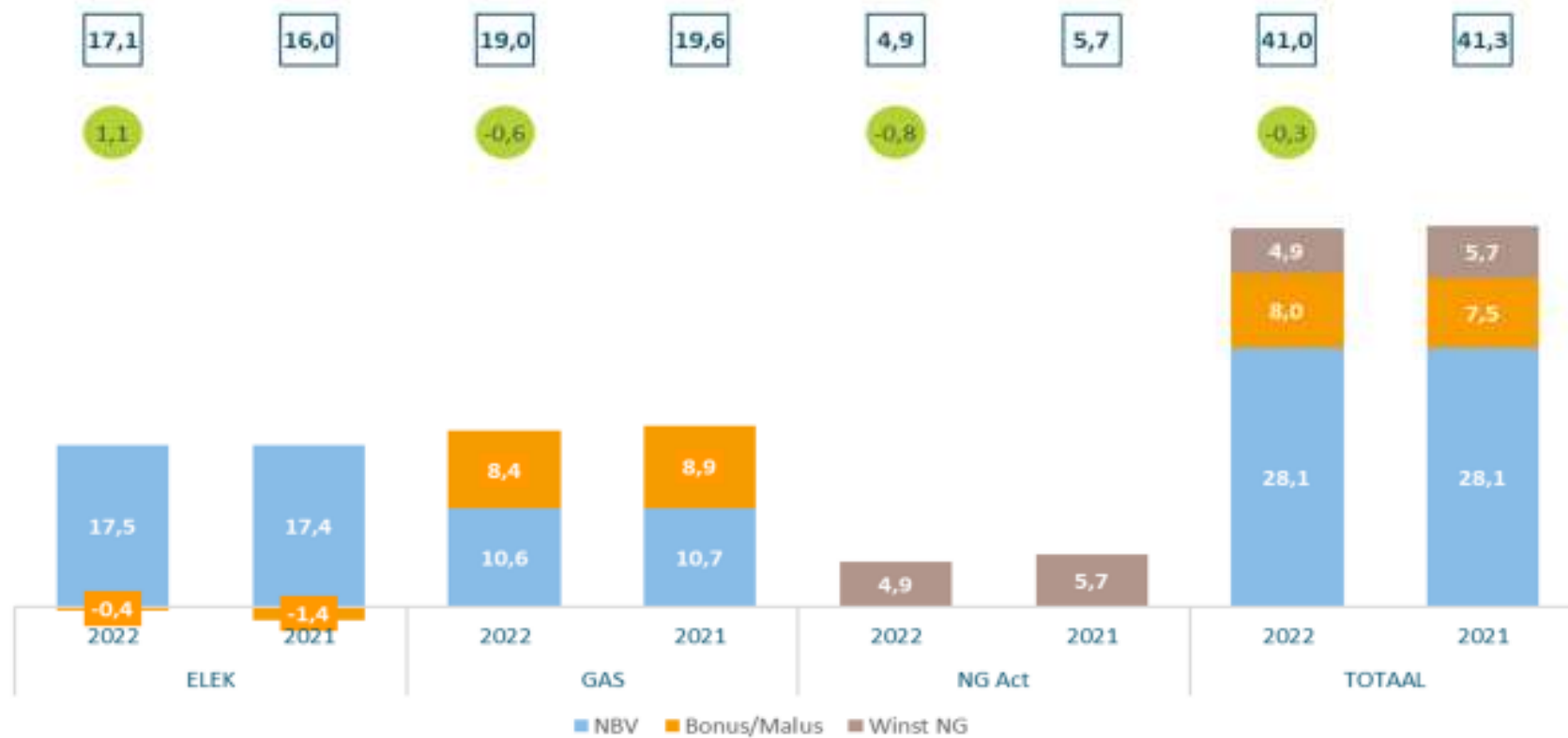
Resultatenrekening

In Mio euro

	<u>31/12/2022</u>	<u>31/12/2021</u>	<u>Δ</u>
KOSTEN	438,58	506,32	-13,38%
Bedrijfskosten	396,24	461,06	-14,06%
Financiële kosten	29,80	32,55	-8,45%
Belastingen	12,54	12,71	-1,34%
OPBRENGSTEN	479,55	547,62	-12,43%
Bedrijfsopbrengsten	467,80	536,03	-12,73%
Financiële opbrengsten	11,72	11,59	1,12%
Ottrekking aan de uitgestelde belastingen	0,01	--	
Ottrekking aan de belastingvrije reserves	0,02		
WINST BOEKJAAR	40,97	41,30	-0,80%

- Bedrijfskosten en bedrijfsopbrengsten
 - Daling bij kosten en opbrengsten voornamelijk door afschaffing van de federale toeslagen ODV en de federale bijdrage Elia
 - Daling kosten door uit de markt halen van certificaten
 - Anderzijds een beperkte stijging omwille van gestegen energieprijzen en algemene prijsstijgingen

Winst van het boekjaar



Winstbestemming



In Mio euro	ELEK		GAS		NG Act		TOTAAL	
	2022	2021	2022	2021	2022	2021	2022	2021
Winst van het boekjaar	17,1	16,0	19,0	19,6	4,9	5,7	41,0	41,3
Overgedragen winst vorig boekjaar	8,9	8,9	7,5	5,5	4,2	16,9	20,6	31,3
Onttrekking aan de reserves	--	6,7	--	--	--	--	--	6,7
Toevoeging aan de inbreng	--	--	--	--	--	-8,7	--	-8,7
Toevoeging aan de reserves	--	--	--	--	-0,9	-0,9	-0,9	-0,9
Over te dragen resultaat	-13,8	-8,9	-14,0	-7,5	-0,7	-4,2	-28,5	-20,6
Uit te keren dividend	12,2	22,7	12,5	17,6	7,5	8,8	32,2	49,1

Te onthouden



- Stijging van het actief voornamelijk door aangroei van de vaste activa (Nieuwe investeringen – afschrijvingen)
- Stijging van het passief voornamelijk omwille van de schulden op lange termijn (Leningen) ter financiering van deze vaste activa
- Winst is stabiel ten opzichte van vorig jaar
 - Ondanks de inflatie gekoppeld aan algemene prijsstijgingen & stijgende energieprijzen
- Daling van de uit te keren dividenden (elektriciteit en aardgas) omwille van de VREG tariefmethodologie 2021-2024 (met onder andere een daling van de kapitaalkostvergoeding)

Publi-T en Publigas



Publi-T en Publigas

- Het strategisch belang van de gemeenten in het transportnetbeheer via Publi-T en Publigas

en

de voorgestelde reorganisatie van de Vlaamse aanwezigheid in Publi-T en Publigas



Hoogspanningsnet





- *Is 100% eigenaar van **Elia Transmission Belgium**, de Belgische transportnetbeheerder voor elektriciteit (gereguleerde activiteit).*
- *Bezit via dochter Eurogrid 80% van de Duitse transportnetbeheerder **50Hertz** (gereguleerde activiteit).*
- *Is essentieel voor de **bevoorradingzekerheid** (o.a. door interconnecties).*
- *Heeft een centrale rol in de **energietransitie** (o.a. versterken net, connectie van offshore windparken).*
- ***Publi-T** is met 44,5% van de aandelen de referentie-aandeelhouder en heeft de feitelijke exclusieve controle. 51,86% van de aandelen Elia zijn **beursgenoteerd**.*





- ✓ *Is 90% eigenaar van **Fluxys Belgium**, de Belgische transportnetbeheerder van gas (gereguleerde activiteit). De rest is beursgenoteerd.*
- ✓ *De Belgische gereguleerde activiteiten zijn niet enkel het vervoer via pijpleidingen, maar ook de **LNG-terminal** in Zeebrugge en de ondergrondse opslag in Loenhout. Ze zijn essentieel voor de **bevoorradingzekerheid**: België is de **gasdraaischijf** van Noord/West-Europa (invoer>consumptie).*
- ✓ *Fluxys heeft belangen in buitenlandse transportnetbeheerders, de LNG-terminal van Duinkerke en participeert in verschillende buitenlandse pijpleidingen en interconnecties.*
- ✓ ***Publigas** heeft met 78% de controle over Fluxys. De resterende aandelen zijn in handen van vooral het Zwitserse EIP en het Belgische FPIM.*



Samengevat: gemeentelijke participaties in het transportnetbeheer



77,71%



Strategisch belang: publieke verankering door Belgische steden en gemeenten

An aerial photograph of a residential neighborhood with red-roofed houses, green trees, and paved roads. A dark blue semi-transparent banner is overlaid on the top left, containing white text. The text reads: "Organisatie van het gemeentelijk belang in Publi-T en Publigas".

Organisatie van het gemeentelijk belang in Publi-T en Publigas

Aandeelhouders Publi-T

Publi-T Vlaams gewest	aandelen	%
Aandelen B1	622.886	36,02%
INTERGEM	74.253	4,29%
IKA	108.152	6,25%
IMEWO	155.760	9,01%
GASELWEST	139.174	8,05%
IVERLEK	125.678	7,27%
IVEKA	1.191	0,07%
IBEG	18.678	1,08%
Aandelen B2	414.816	23,98%
VEH	70.001	4,05%
FLUVIUS LIMBURG	161.466	9,34%
FLUVIUS ANTWERPEN	91.179	5,27%
IZEGEM	4.750	0,27%
VORSELAAR	919	0,05%
FLUVIUS WEST	48.640	2,81%
MERKSPLAS	1.616	0,09%
PBE	33.368	1,93%
ESSEN	2.877	0,17%
TOTAAL AANDELEN B	1.037.702	60,00%

Vennoten Fluvius
Economische Groep
48,03%

Publi-T Wallonië en Brussel	aandelen	%
Brussels Gewest - Aand. C	172.949	10,00%
INTERFIN	172.949	10,00%
TOTAAL AANDELEN C	172.949	10,00%
Waalse regio - Aand. D		
SOCOFÉ	478.873	27,69%
WAALSE INTERCOMMUNALES	39.970	2,31%
TOTAAL AANDELEN D	518.843	30,00%
TOTAAL AANDELEN C + D	691.792	40,00%

De belangen van de Waalse en Brusselse gemeenten zijn geconcentreerd bij twee aandeelhouders. Door OBA-regelgeving is zelfs overleg (>50%) tussen de Vlaamse aandeelhouders niet mogelijk.



Aandeelhouders Publigas

Vennoten Fluvius
Economische Groep
30,36%

Publigas Vlaams gewest	aandelen	%
VEH	4.916	14,31%
INTERGEM	1.052	3,06%
IKA	3.125	9,10%
IVERLEK	2.316	6,74%
IMEWO	2.449	7,13%
GASELWEST	2.351	6,84%
FLUVIUS ANTWERPEN	2.264	6,59%
IBEG	423	1,23%
TOTAAL AANDELEN A	18.896	55,00%

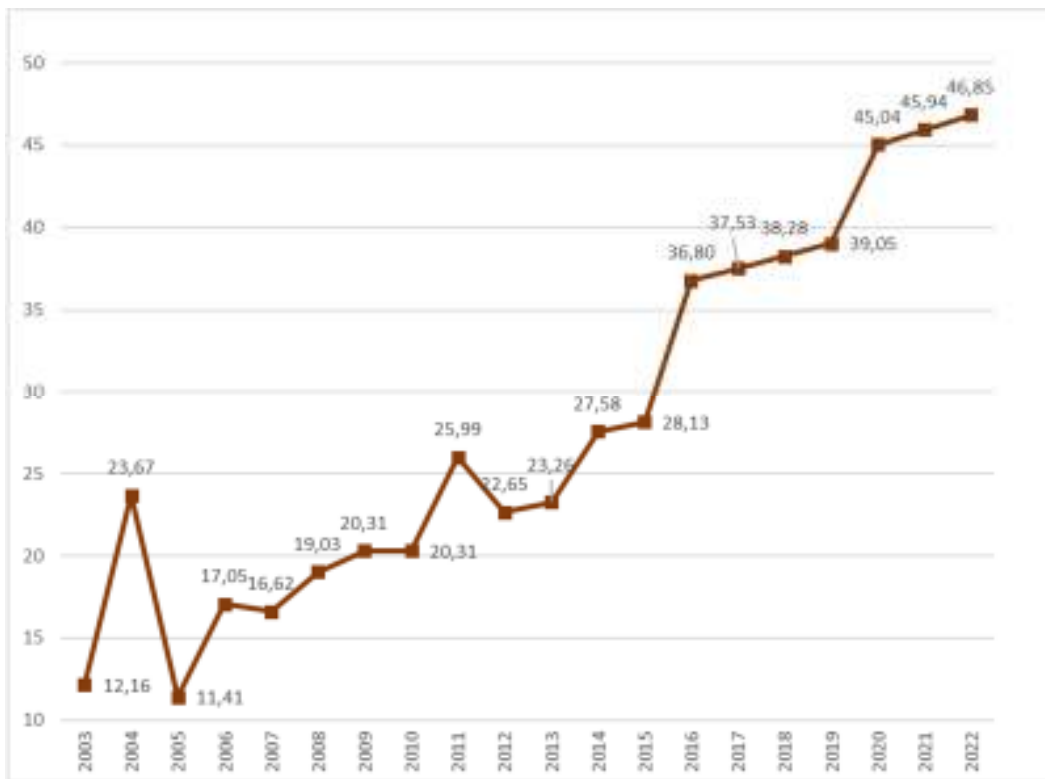
Gemeenten van Fluvius Limburg, Fluvius West, PBE en een aantal gemeenten van Fluvius Antwerpen participeren in Publigas via **VEH**.

Publigas Wallonië en Brussel	aandelen	%
Waalse regio		
SOCOFÉ	9.687	28,20%
WAALSE INTERCOMMUNALES	619	1,80%
TOTAAL AANDELEN B	10.306	30,00%
Brussels Gewest		
INTERFIN	5.154	15,00%
TOTAAL AANDELEN C	5.154	15,00%
TOTAAL AANDELEN B + C	15.460	45,00%

Ook bij Publigas zijn de belangen van de Waalse en Brusselse gemeenten geconcentreerd bij twee aandeelhouders (dezelfde als bij Publi-T).

fluvius.

Financieel belang Publi-T



Meerjarenplanning Publi-T
Jaarlijkse stijging dividend per aandeel + 2%



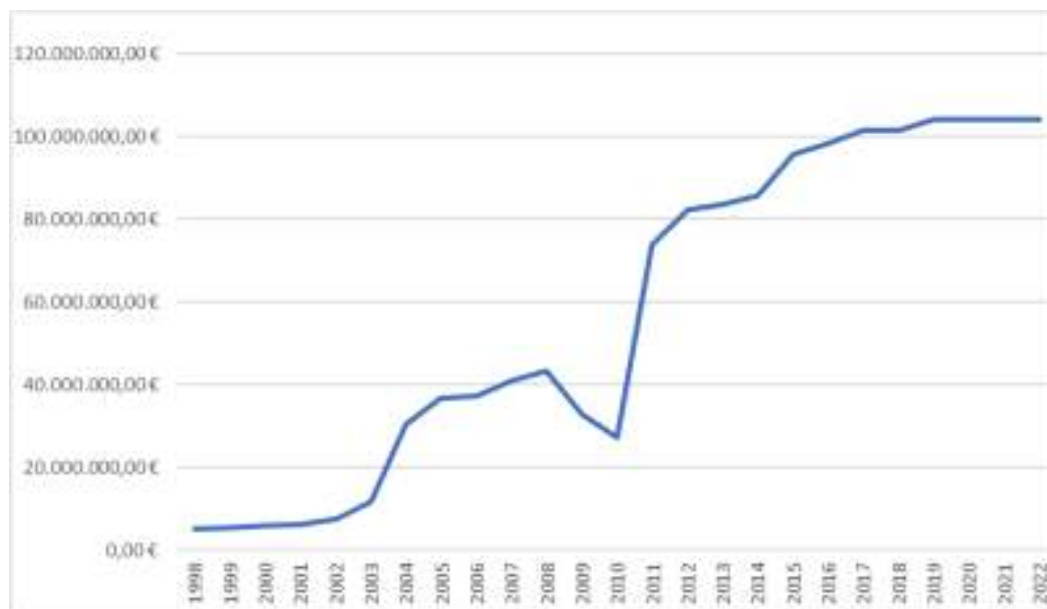
OV	Invest. Publi-T	Dividend 2022	ROI
Intergem	29.369.047,03 €	2.011.513,77 €	6,85%
Imewo	61.312.927,65 €	4.219.538,40 €	6,88%
Gaselwest	55.340.544,49 €	3.770.223,66 €	6,81%
Iverlek	49.708.595,97 €	3.404.617,02 €	6,85%
Iveka	471.976,88 €	32.264,19 €	6,84%
Fluvius Antwerpen	36.077.363,35 €	2.470.039,11 €	6,85%
Fluvius Limburg	63.969.457,83 €	4.374.113,94 €	6,84%
Fluvius West	19.267.566,36 €	1.317.657,60 €	6,84%
PBE	13.219.963,94 €	903.939,12 €	6,84%
Totaal	328.737.443,50 €	22.503.906,81 €	6,85%

PUBLI-T	Eigen vermogen	Nettowinst	% ROE
2018	581.501.362,95 €	43.512.039,96 €	7,48%
2019	587.108.831,86 €	44.655.450,73 €	7,61%
2020	758.366.531,96 €	51.293.723,86 €	6,76%
2021	764.384.798,35 €	51.953.627,03 €	6,80%
2022	770.587.054,28 €	53.054.248,39 €	6,88%
Gemiddelde laatste 5 jaar	692.389.715,88 €	48.893.817,99 €	7,06%

Pro memorie: ROE is de rendabiliteit van het eigen vermogen, nl. de verhouding tussen de nettowinst van een vennootschap en het eigen vermogen van die vennootschap.

Financieel belang Publigas

Totaal uitgekeerde dividend Publigas exclusief het uitzonderlijk dividend 2010 (uit de verkoop Distrigas)



Geen uitgeschreven dividendbeleid

OV	Invest. Publigas	Dividend 2022	ROI
Intergem	7.730.903,04 €	3.187.560,00 €	41,23%
Imewo	17.467.517,96 €	7.420.470,00 €	42,48%
Gaselwest	19.581.377,99 €	7.123.530,00 €	36,38%
Iverlek	16.434.261,92 €	7.017.480,00 €	42,70%
Fluvius Antwerpen	13.271.047,23 €	6.859.920,00 €	51,69%
	74.485.108,14 €	31.608.960,00 €	42,44%

PUBLIGAS	Eigen vermogen	Nettowinst	% ROE
2018	1.308.473.945,07 €	105.779.684,21 €	8,08%
2019	1.311.077.157,40 €	106.701.892,33 €	8,14%
2020	1.313.638.845,02 €	106.660.367,62 €	8,12%
2021	1.316.026.040,83 €	106.485.875,81 €	8,09%
2022	1.318.725.619,33 €	106.798.258,50 €	8,10%
Gemiddelde laatste 5 jaar	1.313.588.321,53 €	106.485.215,69 €	8,11%

Aanleiding voorgestelde reorganisatie:
investeringsprogramma &
kapitaalbehoeften Elia



Investeringsprogramma Elia Group 2022-2026

Investerings: **EUR 9,6 miljard** in België en Duitsland

Drie basispijlers:

- offshore investeringen
- bijkomende interconnecties met buurlanden
- vervangen van oude leidingen en versterken van “ruggengraten” transmissienet.

Eerste stap: kapitaalverhoging Elia Group juni 2022 (**EUR 590 miljoen**). Voor de structurele financiering van de investering gaat Publi-T over tot de uitgifte van nieuwe aandelen (**EUR 258 miljoen**).



Mogelijke bijkomende kapitaalnoed Elia 2023-2032

Scenario met behoud van de huidige belangen

ELIA	Bedrag	
Prognose kapitaalnoed ELIA	4,5 miljard €	
Aandeel PUBLI-T	2,0 miljard €	
PUBLI-T	%	Bedrag
Vlaams Gewest - Aandelen B		
Aandelen B1	36,02%	732 miljoen €
INTERGEM	4,29%	87 miljoen €
IKA	6,25%	127 miljoen €
IMEWO	9,01%	183 miljoen €
GASELWEST	8,05%	164 miljoen €
IVERLEK	7,27%	148 miljoen €
IVEKA	0,07%	1,4 miljoen €
IBEG	1,08%	22 miljoen €
Aandelen B2	23,98%	487 miljoen €
VEH	4,05%	82 miljoen €
FLUVIUS LIMBURG	9,34%	190 miljoen €
FLUVIUS ANTWERPEN	5,27%	107 miljoen €
IZEGEM	0,27%	5,6 miljoen €
VORSELAAR	0,05%	1 miljoen €
FLUVIUS WEST	2,81%	57 miljoen €
MERKSPLAS	0,09%	1,9 miljoen €
PBE	1,93%	39 miljoen €
ESSEN	0,17%	3,4 miljoen €
TOTAAL VLAAMS GEWEST	60,00%	1,2 miljard €

Vennoten Fluvius
Economische Groep
EUR 975 miljoen



Uitdaging & vraagstuk

- **Fluvius** heeft door de energietransitie zelf een grote financieringsbehoefte en wil zijn financieringscapaciteit maximaal vrijwaren.
- **Lokale besturen** staan zelf ook voor grote financiële uitdagingen.
- **Verspreid Vlaams aandeelhouderschap** laat geen gestroomlijnde besluitvorming toe.

Onderzoek: juridische haalbaarheid van een **reorganisatie van de Vlaamse aanwezigheid in Publi-T en Publigas** dat (1) een stroomlijning van het Vlaams aandeelhouderschap toelaat en (2) de gemeentelijke controle en dus strategische verankering van Elia en Fluxys bestendigt, maar (3) Fluvius of de gemeenten niet bijkomend financieel belast dankzij het aantrekken van externe partner(s).

Voorgestelde reorganisatie



Samengevat

Gespreide belangen samenbrengen in **twee holdings**: de bestaande holding **VEH** en het nieuwe **NEW TRANSCO**. Intrede van **externe investeerder(s)** in NEW TRANSCO. Overleg mogelijk binnen elke holding.

VEH: inbreng belangen Publi-T van Fluvius Limburg, Fluvius West en PBE. Let wel: dit belang in Publi-T is volledig gefinancierd met schulden (samen EUR 96 miljoen).

NEW TRANSCO: inbreng belangen Publi-T en Publigas van Fluvius Antwerpen, Gaselwest, Imewo, Intergem, Iveka en Iverlek. Beperkte schuldfinanciering.

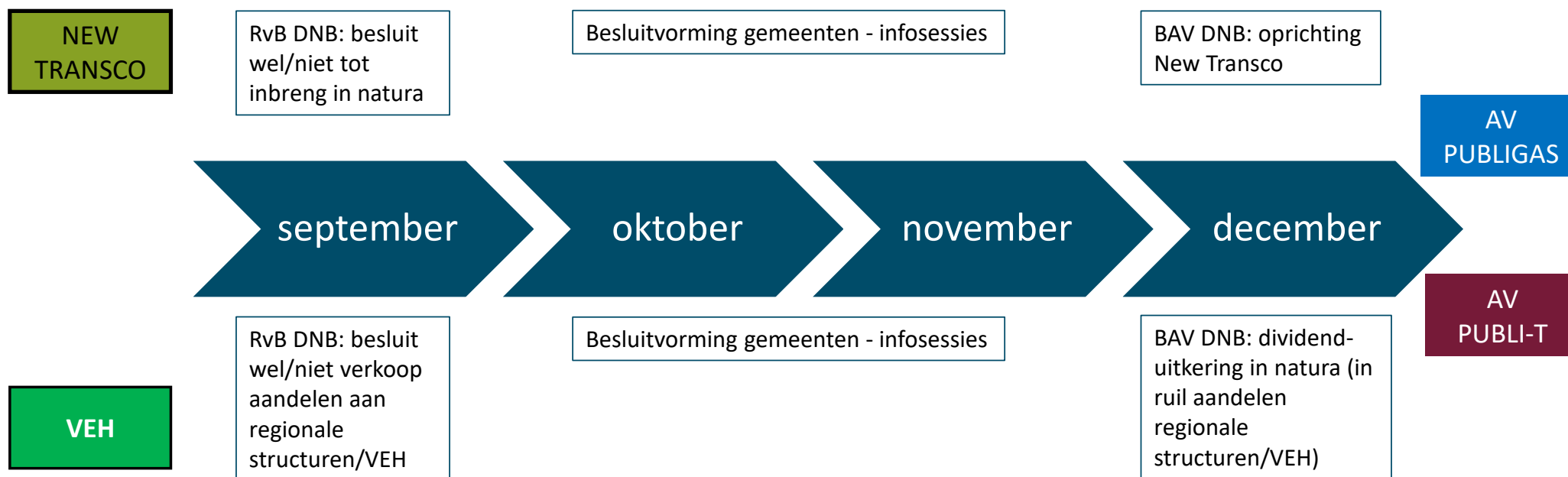
NEW TRANSCO

Een door middel van **inbreng van natura** op te richten **besloten vennootschap** waarbij Intergem, Imewo, Gaselwest, Iverlek, Iveka en Fluvius Antwerpen (aan marktwaarde) hun aandelen Publi-T inbrengen en Intergem, Iverlek, Imewo, Gaselwest en Fluvius Antwerpen hun aandelen Publigas.

NEW TRANSCO wordt de aandeelhouder van Publi-T en Publigas in plaats van de betrokken DNB's. Deze laatste krijgen **aandelen NEW TRANSCO** op hun balans in plaats van aandelen Publi-T en Publigas.

Via uitgiftes van nieuwe aandelen kunnen **externe partner(s)** toetreden tot NEW TRANSCO en met deze cashinbreng kapitaalnoten bij Publi-T (en indien nodig Publigas) vervullen.

Stappenplan



Beoogd resultaat na reorganisatie

Publi-T Vlaams gewest	aandelen	%
Aandelen B1	714.065	41,29%
NEW TRANSCO	587.235	33,95%
IKA	108.152	6,25%
IBEG	18.678	1,08%
Aandelen B2	323.637	18,71%
VEH	318.225	18,40%
VORSELAAR	919	0,05%
MERKSPLAS	1.616	0,09%
ESSEN	2.877	0,17%
TOTAAL AANDELEN B	1.037.702	60,00%

Publigas Vlaams gewest	aandelen	%
NEW TRANSCO	10.432	30,36%
VEH	4.916	14,31%
IKA	3.125	9,10%
IBEG	423	1,23%
TOTAAL AANDELEN A	18.896	55,00%

Vlaams overleg binnen NEW TRANSCO en VEH is mogelijk.

Door externe partners kan de strategische verankering van Publi-T en Publigas gegarandeerd blijven zonder Fluvius of de gemeenten bijkomend financieel te belasten.

Dank u

fluvius.



