



commissie verzelfstandiging

Openbare dossierstukken van de vergadering van 9 november 2022

In deze bundel kan u de voor openbaarmaking vatbare dossierstukken bij de volgende mededelingen vinden:

5. IMEWO - Informatieverwerking in het kader van artikel 441 van het decreet over het lokaal bestuur van 22 december 2017. (met bijlage voor de raadsleden)

5. IMEWO - Informatieverwerking in het kader van artikel 441 van het decreet over het lokaal bestuur van 22 december 2017. (met bijlage voor de raadsleden)

Openbare bijlage(n)

- 20221109_DO_VZS_IMEWO_presentatie.pdf

Commissie Verzelfstandiging Stad Gent

Imewo

9 november 2022

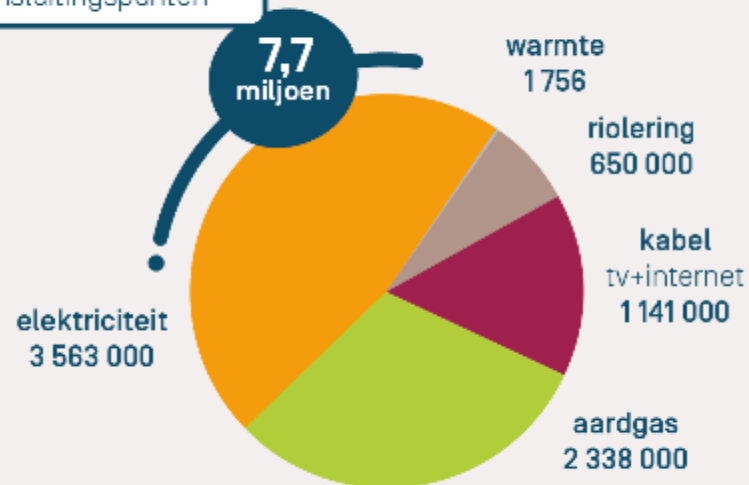
fluvius.
Tot bij u



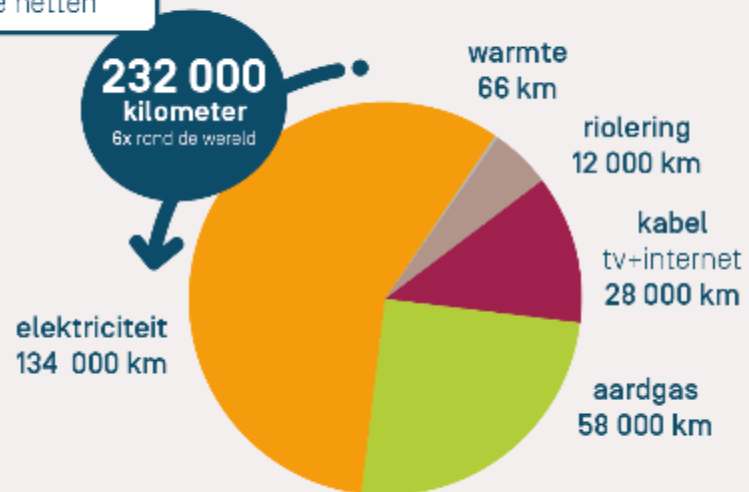
Kerncijfers Fluvius (december 2021)



Aansluitingspunten



Lengte netten



Wat beheert Imewo voor jou?

- Elektriciteit (38 gemeenten)
- Aardgas (39 gemeenten)
- Warmte (8 gemeenten)
- Openbare verlichting (34 gemeenten)



Finance

Budget 2023

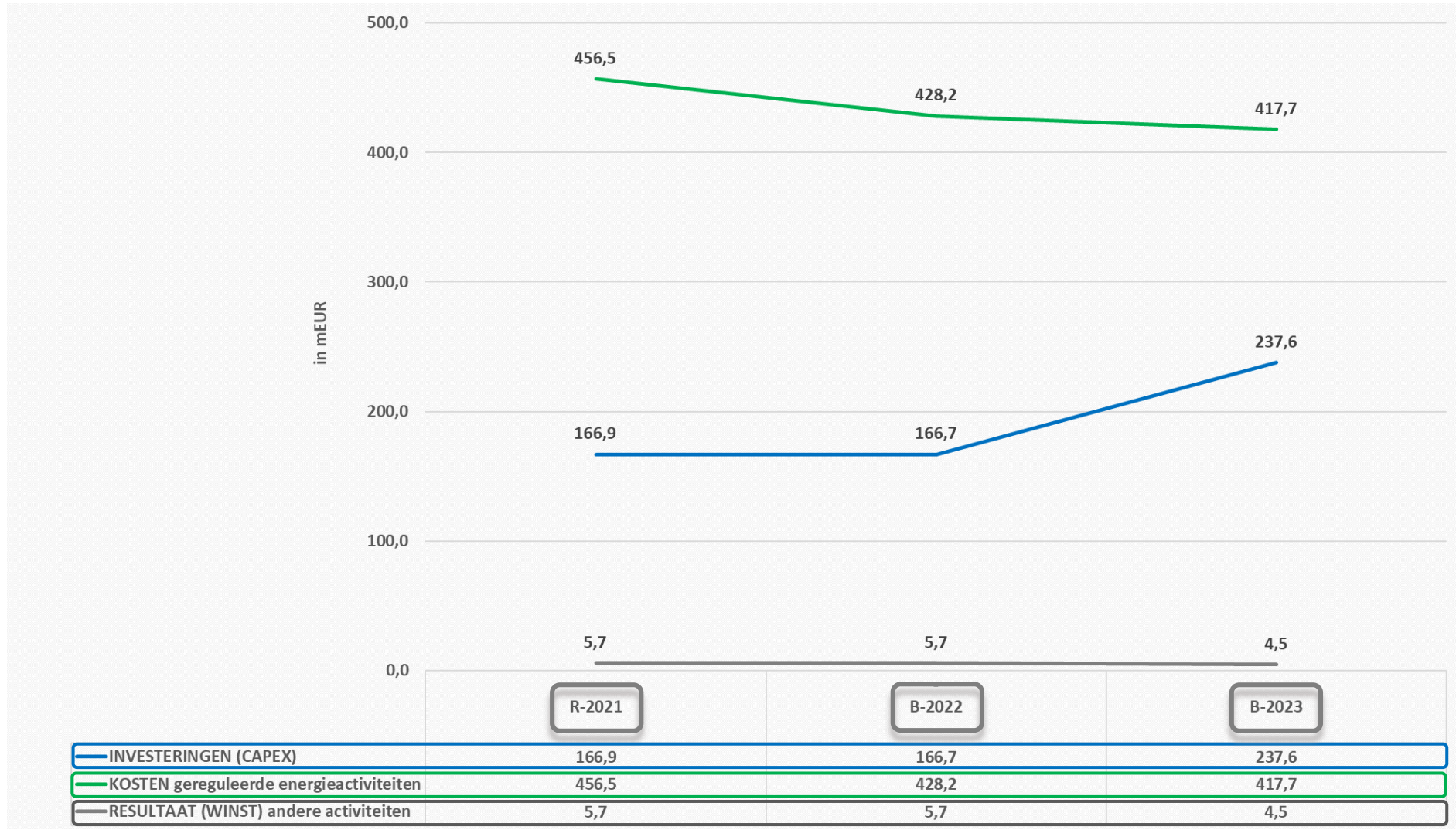
Financiële rapportering



Budget 2023

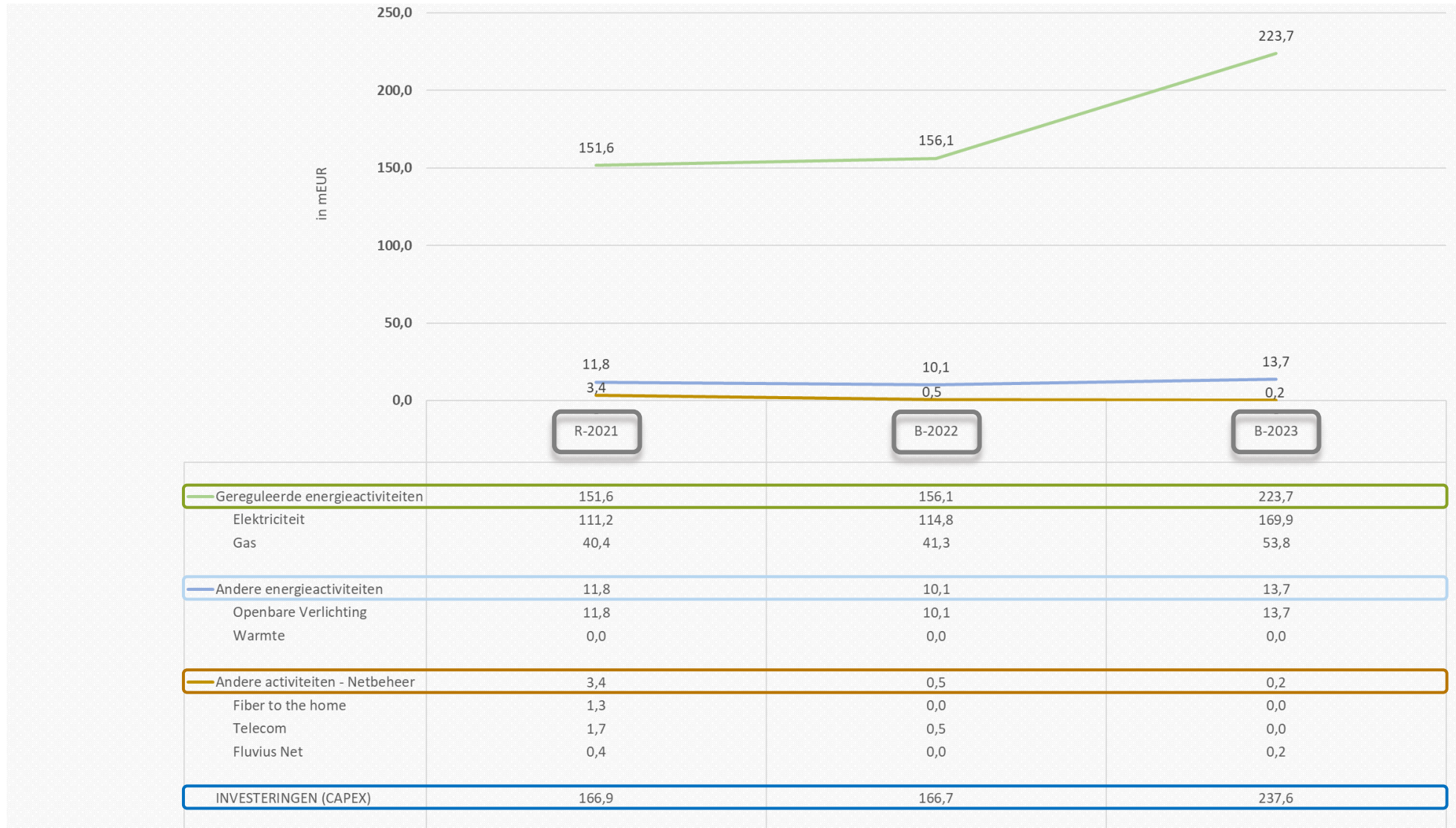


TOTAAL Budget



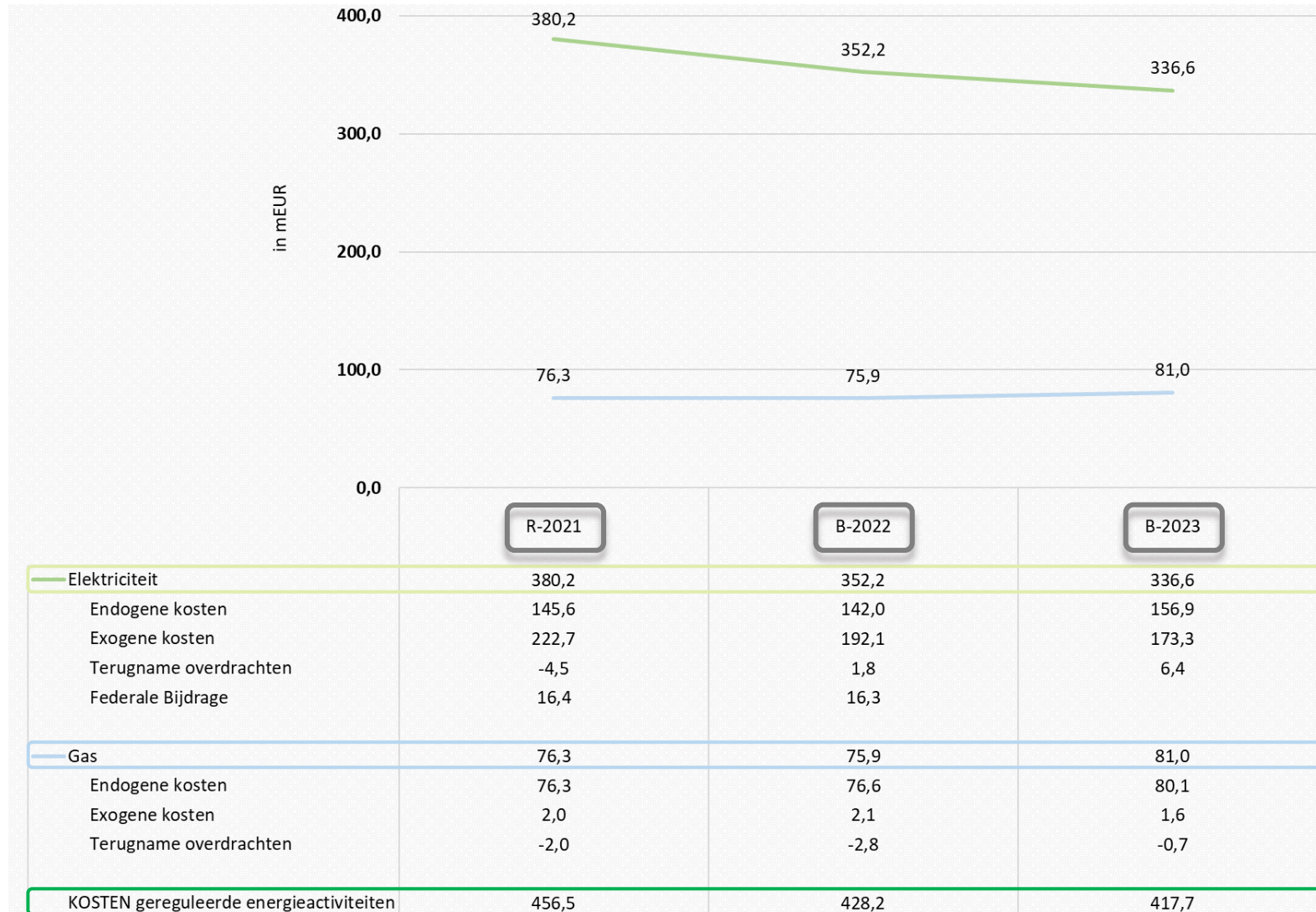
R-2021 = realiteit 2021
 B-2022 = budget 2022
 B-2023 = budget 2023

INVESTERINGEN (CAPEX)



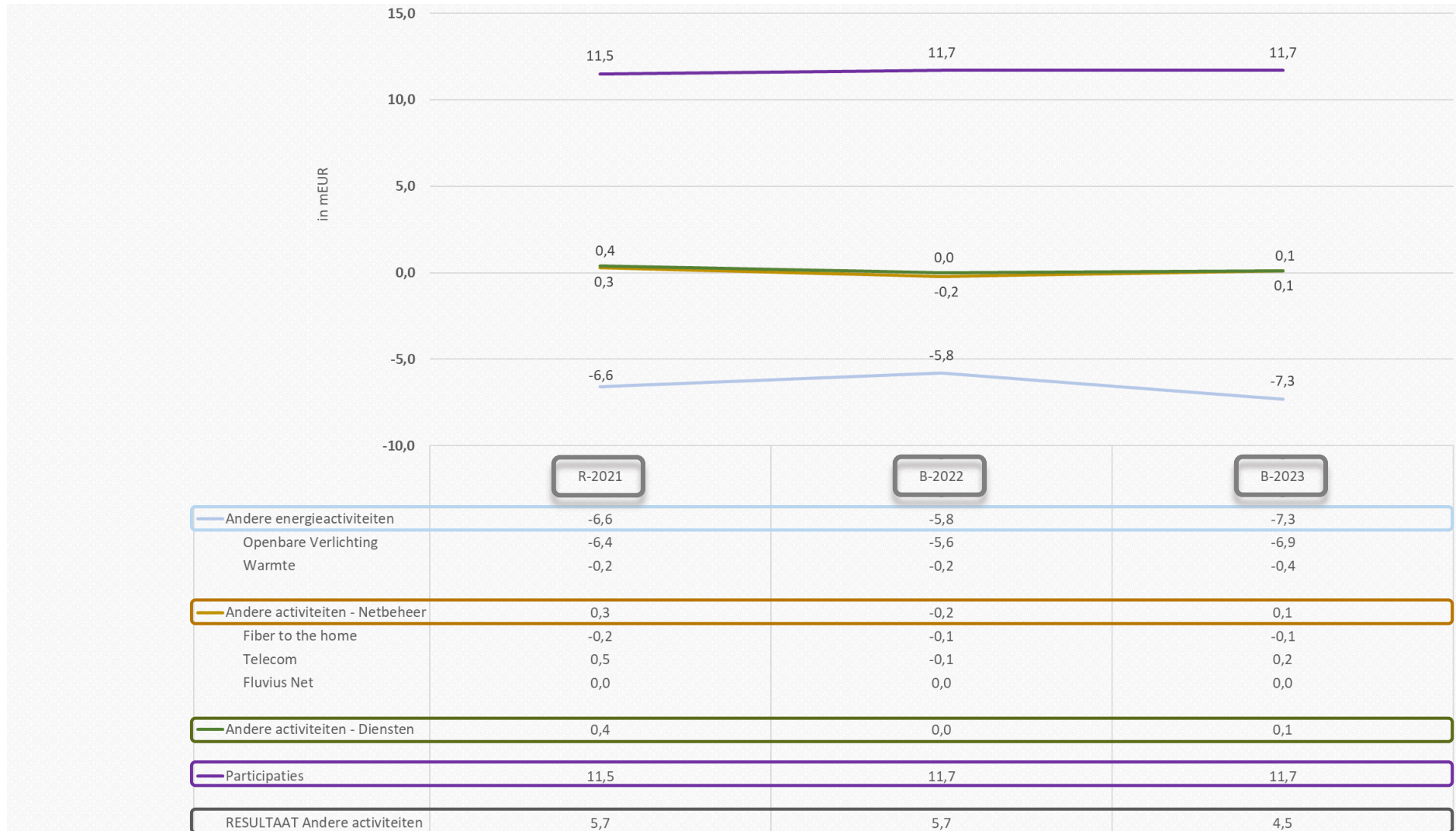
R-2021 = realiteit 2021
 B-2022 = budget 2022
 B-2023 = budget 2023

KOSTEN gereguleerde energieactiviteiten



R-2021 = realiteit 2021
 B-2022 = budget 2022
 B-2023 = budget 2023

RESULTAAT andere activiteiten



R-2021 = realiteit 2021
 B-2022 = budget 2022
 B-2023 = budget 2023

Financiële rapportering



Balans

In Mio euro

	<u>30/06/2022</u>	<u>31/12/2021</u>		<u>30/06/2022</u>	<u>31/12/2021</u>
VASTE ACTIVA	2.174,73	2.140,27	EIGEN VERMOGEN	746,59	724,61
Immateriële VA	20,29	20,41	Inbreng beschikbaar	359,35	359,35
Materiële VA	2.075,45	2.040,87	Herwaarderingsmeerwaarden	167,63	170,05
Financiële VA	78,99	78,99	Reserves	176,57	174,15
			Overgedragen winst	20,60	20,60
			Resultaat van het jaar	21,99	--
			Kapitaalsubsidies	0,45	0,46
VLOTTENDE ACTIVA	200,27	206,57	VOORZIENINGEN EN UITGEST. BELAST.	3,45	3,54
Vorderingen LT	13,86	14,03			
Best. in uitvoering	8,19	9,88	SCHULDEN	1.624,96	1.618,69
Vorderingen KT	94,76	134,74	Schulden LT	1.133,21	1.109,90
Liquide Middelen	--	0,01	Schulden KT	424,47	457,06
Overlopende rek.	83,46	47,91	Overlopende rek.	67,28	51,73
TOTAAL ACTIVA	2.375,00	2.346,84	TOTAAL PASSIVA	2.375,00	2.346,84

Balans – Actief

In Mio euro			
	<u>30/06/2022</u>	<u>31/12/2021</u>	<u>Δ</u>
VASTE ACTIVA	2.174,73	2.140,27	34,46
Immateriële VA	20,29	20,41	-0,12
Materiële VA	2.075,45	2.040,87	34,58
Financiële VA	78,99	78,99	0,00
VLOTTENDE ACTIVA	200,27	206,57	-6,30
Vorderingen LT	13,86	14,03	-0,17
Best. in uitvoering	8,19	9,88	-1,69
Vorderingen KT	94,76	134,74	-39,98
Liquide Middelen	0,00	0,01	-0,01
Overlopende rek.	83,46	47,91	35,55
TOTAAL ACTIVA	2.375,00	2.346,84	28,16

- **Materiële Vaste Activa**

- Aangroei investeringen (+85,04 Mio euro) vermindert met afschrijvingen en buitengebruikstellingen (-50,46 Mio euro).

- **Vorderingen KT**

- Daling van de handelsvorderingen voornamelijk omwille van onbetaalde aangerekende netvergoedingen per einde 2021 (-67,82 Mio euro).
- Stijging voornamelijk omwille van de op te maken factuur i.k.v. opkoop en uit de markt halen van certificaten voor 147 Mio euro (+9,84 Mio euro).
- Stijging van de overige vorderingen voornamelijk omwille van de voorraad GSC en WKC (+13,40 Mio euro).

- **Overlopende rekeningen**

- Stijging voornamelijk omwille van de provisie voor de nog aan te rekenen netvergoeding 06/2022 (+32,38 Mio euro).

Balans – Passief

In Mio euro

	<u>30/06/2022</u>	<u>31/12/2021</u>	<u>Δ</u>
EIGEN VERMOGEN	746,59	724,61	21,98
Inbreng beschikbaar	359,35	359,35	0,00
Herwaarderingsmeerwaarden	167,63	170,05	-2,42
Reserves	176,57	174,15	2,42
Overgedragen winst	20,60	20,60	0,00
Resultaat van het jaar	21,99	0,00	21,99
Kapitaalsubsidies	0,45	0,46	-0,01
VOORZIENINGEN EN UITGEST. BELAST.	3,45	3,54	-0,09
SCHULDEN	1.624,96	1.618,69	6,27
Schulden LT	1.133,21	1.109,90	23,31
Schulden KT	424,47	457,06	-32,59
Overlopende rek.	67,28	51,73	15,55
TOTAAL PASSIVA	2.375,00	2.346,84	28,16

- **Schulden LT**

- Stijging voornamelijk door de opname van het aandeel van Imewo in één nieuwe lening (+31,23 Mio euro).

- **Schulden KT**

- Daling voornamelijk omwille van openstaande leveranciersschuld (-14,74 Mio euro) en R/C t.o.v. Fluvius SO (-23,52 Mio euro).
- Stijging voornamelijk omwille van uitbetaald thesaurievoorschot PubT/PubG (+8,15 Mio euro).

- **Overlopende rekeningen**

- Stijging voornamelijk omwille provisie Elia (+5,23 Mio euro) en provisie solidarisering (+8,86 Mio euro).

Resultatenrekening

In Mio euro

	<u>30/06/2022</u>	<u>30/06/2021</u>	<u>Δ</u>
KOSTEN	216,03	250,47	-13,75%
Bedrijfskosten	193,94	227,78	-14,86%
Financiële kosten	13,35	16,46	-18,89%
Overboeking naar de uitgestelde belastingen	--	--	
Belastingen	8,74	6,23	40,29%
Overboeking naar de belastingvrije reserves	--	--	
OPBRENGSTEN	238,02	265,06	-10,20%
Bedrijfsopbrengsten	237,98	265,05	-10,21%
Financiële opbrengsten	0,04	0,01	300,00%
Ottrekking aan de uitgestelde belastingen	0,00	--	
WINST BOEKJAAR	21,99	14,59	50,72%

- **Bedrijfskosten en bedrijfsopbrengsten**


- Daling bedrijfskosten voornamelijk enerzijds door lagere kosten Elia en anderzijds door opkoop en uit de markt halen van certificaten waarvan de helft in mindering van de kost werd geboekt (-43,77 Mio euro).
- Daling bedrijfsopbrengsten voornamelijk door lagere distributie- en transportnetvergoedingen (-45,03 Mio euro).

Winst van het boekjaar



Dossier Tramontana

fluvius.



Datanetwerk van de toekomst uitbouwen

Vier cruciale principes

Hogere datasnelheden


Laagst maatschappelijke kost

Voor álle gezinnen en bedrijven

Open en niet-discriminerend

Snelle dataverbindingen = behoefte voor alle Vlamingen

- Tal van uitdagingen noodzaken snelle dataverbindingen (Fiber/glasvezel of upgrade huidige fiber/coax)
- Maatschappelijke behoefte – toegang tot snelle data (snel internet) is behoefte voor alle Vlamingen
- Vandaag is 1/3 van de Vlaamse gemeenten via 4 Opdrachthoudende verenigingen binnen Fluvius betrokken via erfpachtovereenkomst met Telenet
- 2/3 van de Vlaamse gemeenten is momenteel niet betrokken
- Maatschappelijk antwoord en toegevoegde waarde via betrokkenheid van ALLE gemeenten in een samenwerkingsverband



Akkoord met Telenet - 18 juli 2022



- **Bindend akkoord** tussen Telenet en Fluvius om samen het **datanetwerk van de toekomst** te realiseren
- **Nieuwe vennootschap NetCo** gaat datanetwerk van de toekomst ontwikkelen, exploiteren, onderhouden en upgraden
- NetCo = nieuw, onafhankelijk en zelfvoorzienend infrastructuurbedrijf waarin Telenet een deelneming zal hebben van 66,8% en **Fluvius 33,2%**
- Ambitie om op termijn snelheden van **5 Gbps** (met potentieel veel meer, tot 10 Gbps) aan te bieden **over heel Vlaanderen**
- **Voor iedereen in Vlaanderen** de snelst mogelijke en meest betrouwbare internetverbinding:
 - Door middel van ambitie om **78% van Vlaanderen tegen 2038** te voorzien van **glasvezel** door combinatie van eigen netwerkenaanleg en/of mogelijke samenwerking met externe **partners**
 - Daar waar geen Fiber-To-The-Home-netwerk (**overige 22% van Vlaanderen**) aangelegd zal worden zal NetCo inzetten op de verdere **upgrade** van het **bestaande HFC-netwerk** en het **gebruik van andere technologieën** (de keuze van techniek is zuiver kostprijs-gedreven)

Belangrijkste elementen



- Van de gemeenten en Opdrachthoudende verenigingen worden **naast de inbrengen geen andere inspanningen** gevraagd
 - Geen inleg in geld, geen borgstellingen voor leningen ...
- Transacties zijn **belastingneutraal**
- Voor gemeenten met beheersoverdracht **Fluvius Net: voorwaarden blijven ongewijzigd**
- Voor gemeenten die aangesloten zijn voor kabelactiviteit (openbare elektronische-communicatienetwerken):
 - **behoud dividendenstroom** gedurende de eerste 6 jaar van NetCo
 - bestaande erfpachtovereenkomsten tussen respectievelijk Fluvius Antwerpen, Fluvius Limburg, Fluvius West, PBE en Telenet houden op te bestaan
 - herbevestiging vrijwaring door Telenet in het kader van procedure ingesteld door Proximus
 - voor alle gemeenten: extra dividendstroom vanaf 7^{de} jaar

Kabelmaatschappijen vs. niet-kabelmaatschappijen



- De kabelmaatschappijen Fluvius Antwerpen, Fluvius Limburg, Fluvius West en PBE
 - hebben in 2008 een **erfpachtovereenkomst** hebben afgesloten **met Telenet**
 - voor het langdurig gebruik van hun kabelnetwerken (**looptijd tot 2046**)
 - waarvan de erfpachtvergoeding actueel toelaat om jaarlijks gemiddeld 17 miljoen € aan **dividend** uit te keren aan de kabelmaatschappijen en hun voor deze activiteit deelnemende gemeenten
- Zowel de kabelmaatschappijen Fluvius Antwerpen, Fluvius Limburg, Fluvius West en PBE, als de niet-kabelmaatschappijen Gaselwest, **Imewo**, Intergem, Iveka, Iverlek en Sibelgas
 - bezitten **glasvezelinfrastructuur** die zij hoofdzakelijk gebruiken voor de **aansturing en controle** van hun distributienetten en installaties
 - stellen de vrije capaciteit op deze glasvezelinfrastructuur tegen betaling ter beschikking van andere partijen (**contracten**)

Wat houdt het bindend akkoord in?



- **Telenet** brengt haar infrastructuur en een deel van haar personeel in
- **Fluvius** brengt haar infrastructuur en klantencontracten in (geen personeel)
 - NetCo zal werken met (onder)aannemers voor aanleg en onderhoud van het netwerk
 - Telecommedewerkers van Fluvius blijven tewerkgesteld bij Fluvius (binnen andere disciplines)
 - Inbreng van Telenet en Fluvius wordt vergoed op basis van **aandelen** in functie van de waarde van de gedane inbreng
 - Finaal zal Telenet 66,8% van de aandelen NetCo aanhouden en **Fluvius 33,2%**
 - Fluvius is minderheidsaandeelhouder maar via aandeelhoudersovereenkomst verzekering van inspraak met betrekking tot een aantal voor Fluvius en de gemeenten cruciale beslissingen en materies (onder meer het bewaken van de 4 cruciale principes)
 - Erfpachtovereenkomsten houden op te bestaan
 - Gedurende eerste 6 jaar van operationeel bestaan van NetCo is synthetisch dividend voorzien van **6 x 17 miljoen €** (voor de gemeenten die via hun kabelmaatschappij een inbreng hebben gedaan)
 - De 10 Opdrachthoudende verenigingen en Fluvius gaan zelf erfpachtovereenkomst aan met NetCo om verder gebruik van de huidige en toekomstige glasvezelinfrastructuur van NetCo te verzekeren voor de aansturing en controle van hun distributienetwerken en -installaties

Wat houdt het bindend akkoord in?



Het finale aandeel van de 10 Opdrachthoudende verenigingen binnen het aandeel van Fluvius van 33,2% is verdeeld als volgt:

Inbreng Fluvius	Inbreng OV's	Fluvius Antwerpen	Fluvius Limburg	Fluvius West	PBE	Gaselwest	Imewo	Intergem	Iveka	Iverlek	Sibelgas	Totaal
KM's	Specifieke inbreng	201,98 26,23%	318,62 41,38%	194,72 25,29%	54,59 7,09%	0,00 0,00%	0,00 0,00%	0,00 0,00%	0,00 0,00%	0,00 0,00%	0,00 0,00%	769,92 100,00%
Alle OV's	Algemene inbreng	23,79 13,22%	29,43 16,35%	18,10 10,06%	5,73 3,19%	24,15 13,42%	31,09 17,27%	13,05 7,25%	10,11 5,62%	22,11 12,28%	2,43 1,35%	180,00 100,00%
Totaal	Totale inbreng	225,78 23,77%	348,05 36,64%	212,83 22,40%	60,32 6,35%	24,15 2,54%	31,09 3,27%	13,05 1,37%	10,11 1,06%	22,11 2,33%	2,43 0,26%	949,92 100,00%
Aangepaste inbrengwaarde	Fluvius inbreng in Netco 33,2 %	225,78	348,05	212,83	60,32	24,15	31,09	13,05	10,11	22,11	2,43	949,92
	Na Correctie dividenden en leningen	23,77%	36,64%	22,40%	6,35%	2,54%	3,27%	1,37%	1,06%	2,33%	0,26%	100,00%

Doelstellingen van NetCo



- Beheer van ingebrachte kabelnetwerken
- **Gebalanceerde uitrol van het datanetwerk van de toekomst (FTTH en upgrade HFC) in heel Vlaanderen**
 - Horizon **2038**
 - In stedelijke gebieden (**zones A**) principieel jaarlijkse investering van 75% van het budget
 - In rurale gebieden (**zones B**) principieel jaarlijkse investering van 25% van het budget
 - In de meest rurale gebieden (**zones C**) stevige upgrade van het bestaande netwerk en gebruik van andere technologieën

Goedkeuringsproces



De inbreng vanuit Fluvius zal gebeuren in **4 verrichtingen** (stappen)

1. De **10 Opdrachthoudende verenigingen** (dus zowel de kabelmaatschappijen als de niet-kabelmaatschappijen, waaronder **Imewo**) doen een **algemene inbreng** van hun bedrijfstak 'openbare elektronische-communicatienetwerken' in de werkmaatschappij Fluvius System Operator.

De **4 Opdrachthoudende verenigingen die ook kabelmaatschappij zijn**, doen **bijkomend een specifieke inbreng**.

2. Vervolgens is er een **geruisloze fusie** van Interkabel Vlaanderen door Fluvius System Operator

3. Fluvius System Operator en Telenet BV brengen daarna elk hun **bedrijfstak in NetCo BV** in

4. Tenslotte brengen Fluvius System Operator en Telenet BV **hun aandelen van NetCo in HoldCo BV** in

Belangrijk voor lokaal bestuur en inwoners



- Oprichting NetCo **betekent niet** dat gemeente kiest voor Telenet en andere aanbieders hierdoor uitsluit of benadeelt
- Uitrol datanetwerk (FTTH) gebeurt **maximaal in synergie** met andere werken voor glasvezel en nutsvoorzieningen (Openbaar domein niet nodeloos/extra openbreken)
- Toegevoegde waarde NetCo:
 - Open netwerk voor alle operatoren en dienstverleners als gelijk speelveld met positief effect voor klant (prijs)
 - Uitrol in heel Vlaanderen, dus voor alle Vlamingen
 - Zoveel mogelijk in synergie met werken van andere nutsmaatschappijen

Wat wordt er aan de gemeenten gevraagd? (1/3)



- Zowel de statuten van Fluvius System Operator als die van elk van de Opdrachthoudende verenigingen dienen te worden gewijzigd
- Concreet voor **Imewo**: vraag om goedkeuring te verlenen aan de voorgestelde statutenwijziging van Imewo
- **Goedkeuring impliceert bevestiging** van de inbreng van de activiteit openbare elektronische-communicatienetwerken in NetCo en de rechten die daardoor ontstaan op basis van de verkregen aandelen via Fluvius System Operator
- Hierdoor erkent de gemeente de realisatie van het datanetwerk van de toekomst op haar grondgebied als een **taak van algemeen en openbaar belang** en vertrouwt ze deze opdracht toe aan de Opdrachthoudende vereniging Imewo en Fluvius als werkmaatschappij

Wat wordt er aan de gemeenten gevraagd? (2/3)



- Gemeente op **vandaag niet aangesloten voor activiteit kabel?**
 - Goedkeuring van **statutenwijziging** impliceert dat gemeente geacht wordt **aangesloten te zijn** voor deze activiteit en beheersoverdracht te hebben verricht
 - Gemeente onderschrijft één nieuw aandeel (voor toekomstige dividenden vanuit NetCo omwille van de algemene inbreng)

Wat wordt er aan de gemeenten gevraagd? (3/3)

- Fluvius stelt **ontwerp gemeenteraadsbesluit** ter beschikking aan elke gemeente voor goedkeuring van statutenwijzigingen en de daaraan verbonden gevolgen
- Verzoek om het project 'NetCo' te agenderen ter beraadslaging op een gemeenteraad **vóór buitengewone algemene vergadering Imewo van 22 december 2022**
- **22 december 2022: BAV** voor goedkeuring statutenwijzigingen, om toe te laten de nodige verdere stappen richting de operationele start van NetCo vanaf januari 2023 te kunnen realiseren

Gemeenten en Fluvius blijven betrokken bij kabel- & datanetten

We worden een belangrijke aandeelhouder van NetCo


We hebben inspraak m.b.t. een aantal cruciale beslissingen en materies

We blijven kiezen voor synergie en multi-utility

Dossier structuurwijzigingen

Imewo


fluvius.



Context

- Context = verplichtingen die voortvloeien uit het Energiedecreet tegen 1 januari 2023
 - In hoofde van elke stad en gemeente: dezelfde distributienetbeheerder hebben voor elektriciteit en aardgas
 - In hoofde van de distributienetbeheerder: een aaneensluitend geografisch afgebakend gebied met minstens 200.000 aangesloten afnemers vormen

*Opmerking:
deze decretale verplichtingen gelden enkel voor het distributienetbeheer van elektriciteit en aardgas*



Wat betekent dit voor Imewo? (1/2)



- 1 gemeente-deelnemer heeft momenteel een verschillende distributienetbeheerder voor elektriciteit en voor aardgas
 - Jabbeke (voor elektriciteit bij Fluvius West)
- Imewo vormt geen aaneensluitend geografisch afgebakend gebied (er is 1 enclave voor de activiteiten elektriciteit en aardgas)
 - Oostende – Bredene
- Bijkomend:
 - Fluvius Antwerpen heeft 1 gemeente-deelnemer die een enclave vormt die volledig omringd is door het gebied van Imewo: Zelzate
 - Gaselwest heeft 1 gemeente-deelnemer die een enclave vormt die grenst aan het gebied van Imewo: De Haan (zit tussen de Imewo-enclave Oostende – Bredene en de rest van het Imewo-gebied)

Tijdslijn



- Operatie in **2 fasen**
 - december 2022: BAV's **beslissen** over voorstellen van partiële splitsing door overneming
 - 1 januari 2025: partiële splitsingen door overneming worden **geïmplementeerd**
- Als beslissingen vóór 1 januari 2023 worden genomen, zal implementatiedatum decretaal worden veranderd in 1 januari 2025 (akkoord Vlaamse meerderheid)
- Bij realisatie van de partiële splitsingen zal op **1 januari 2025** een **naamswijziging** worden doorgevoerd **van Imewo in Fluvius Imewo**

Governance Fluvius Imewo



- **Fluvius Imewo** op 1 januari 2025
- **41** gemeenten-deelnemers
- **1** Algemene Vergadering waarin alle deelnemers vertegenwoordigd zijn
- **1** Raad van Bestuur met **15 leden** (maximaal 2/3 van hetzelfde geslacht) + 1 lid met raadgevende stem
- **3 Regionale Bestuurscomités** waarin alle deelnemers vertegenwoordigd zijn
 - Zelzate wordt ingedeeld bij RBC Oost
 - De Haan wordt ingedeeld bij RBC West
- Fluvius Imewo kan **2 leden** van de **Raad van Bestuur** van de werkmaatschappij **Fluvius System Operator** voordragen

Vooruitblik / Strategie



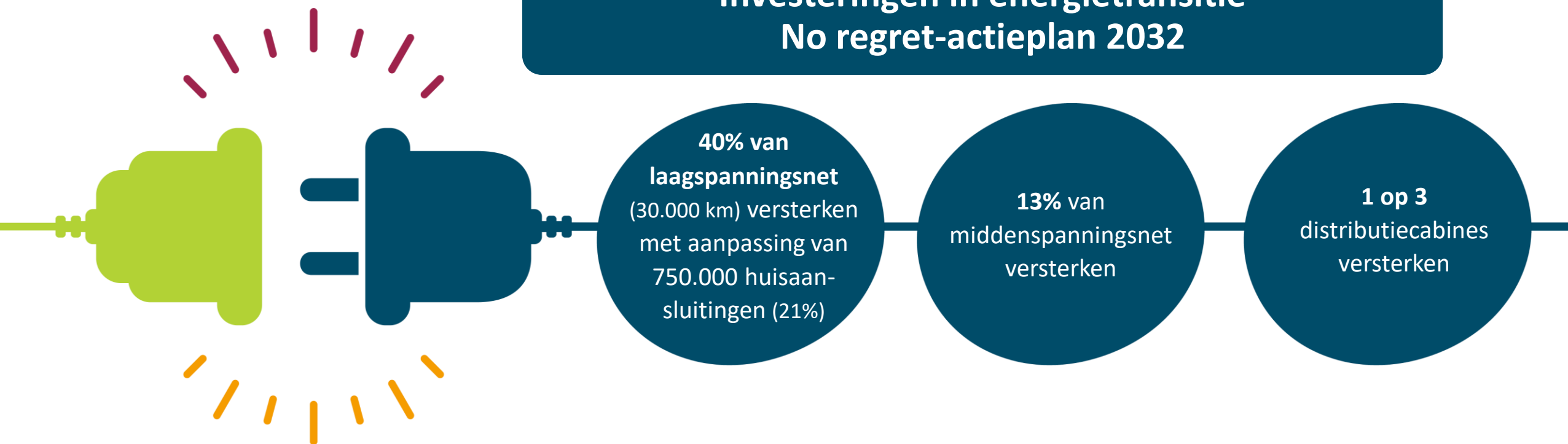
Vooruitblik / Strategie

- Investeringsplan 2023-2032
- Capaciteitstarief
- Digitale meter
- VerLEDdingsgraad openbare verlichting



Investeringsplan 2023-2032

Investerings in energietransitie No regret-actieplan 2032



- 2023-2032 → 4 miljard euro extra investeren in onze elektriciteitsnetten bovenop de 7 miljard euro voor de reguliere investeringen
- Geleidelijke afbouw investeringen in de gasnetten (spelen in overgangsfase nog steeds belangrijke rol)

Digitale meter – aantal geplaatste meters (status 31/08/2022).

DNB	Elektriciteit	Aardgas	Totaal aantal digitale meters
IMEWO	196.572	141.814	338.386
Totaal Fluvius	1.066.539	780.684	1.847.223

268 van de 300 Vlaamse gemeenten (= 89%) maken gebruik van aanbod OV 2.0



DNB	Ingestapt + vroegere inbreng	Nog niet toegetreden	Totaal aantal	% (eigenaar DNB)
IMEWO	34	4	38	89%
TOTAAL	268	32	300	89%

In juli 2022 in Vlaanderen verLEDdingsgraad van 32,41%



DNB	LED	Klassiek	TOTAAL	% LED
IMEWO	58.858	137.640	196.498	29,95%
TOTAAL FLUVIUS	381.599	795.784	1.177.383	32,41%

