



commissie verzelfstandiging

Openbare dossierstukken van de vergadering van 9 november 2022

In deze bundel kan u de voor openbaarmaking vatbare dossierstukken bij de volgende mededelingen vinden:

2. IVAGO - Informatieverwerking in het kader van artikel 441 van het decreet over het lokaal bestuur van 22 december 2017. (met bijlage voor de raadsleden)

2. IVAGO - Informatieverwerking in het kader van artikel 441 van het decreet over het lokaal bestuur van 22 december 2017. (met bijlage voor de raadsleden)

Openbare bijlage(n)

- 20221109_DO_VZS_IVAGO_Evaluatieverslag 2022.pdf



EVALUATIEVERSLAG 2022



IVAGO BOUWT AAN ZIJN DOELSTELLINGEN



HET EVALUATIEVERSLAG: DE ESSENTIE

1. Restafval

2. Pmd

3. Huishoudelijke
afvalstromen

4. Recyclageparken

5. Netheid
&
Sluikstorten

6. Bedrijfsafval


7.
Afvalenergiecentrale

8. Personeel

9. Financiën

1. RESTAFVAL

Minder afval




1. RESTAFVAL (STAD GENT)

Minder afval

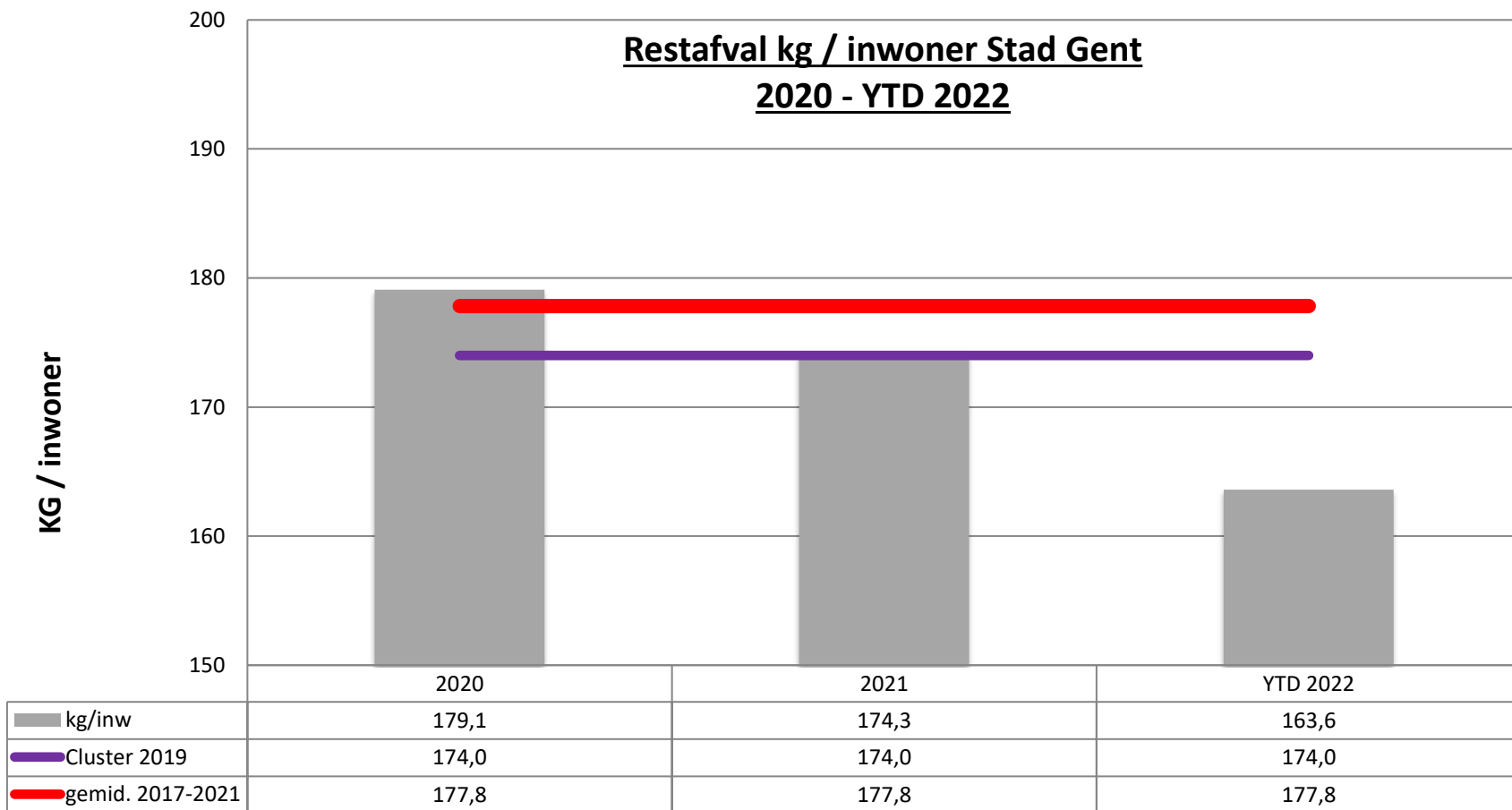
De hoeveelheid restafval op jaarbasis bedraagt
+/- 164 kg/inwoner.

Dat is beduidend lager 😊 dan de doelstelling
van 174 kilogram per inwoner.



1. RESTAFVAL (STAD GENT)

Minder afval



2. PMD (STAD GENT)

Meer zuivere materialen

Met **23,3 kg/inwoner** overstijgen de Gentenaars de doelstelling van 23 kg/inwoner op jaarbasis.

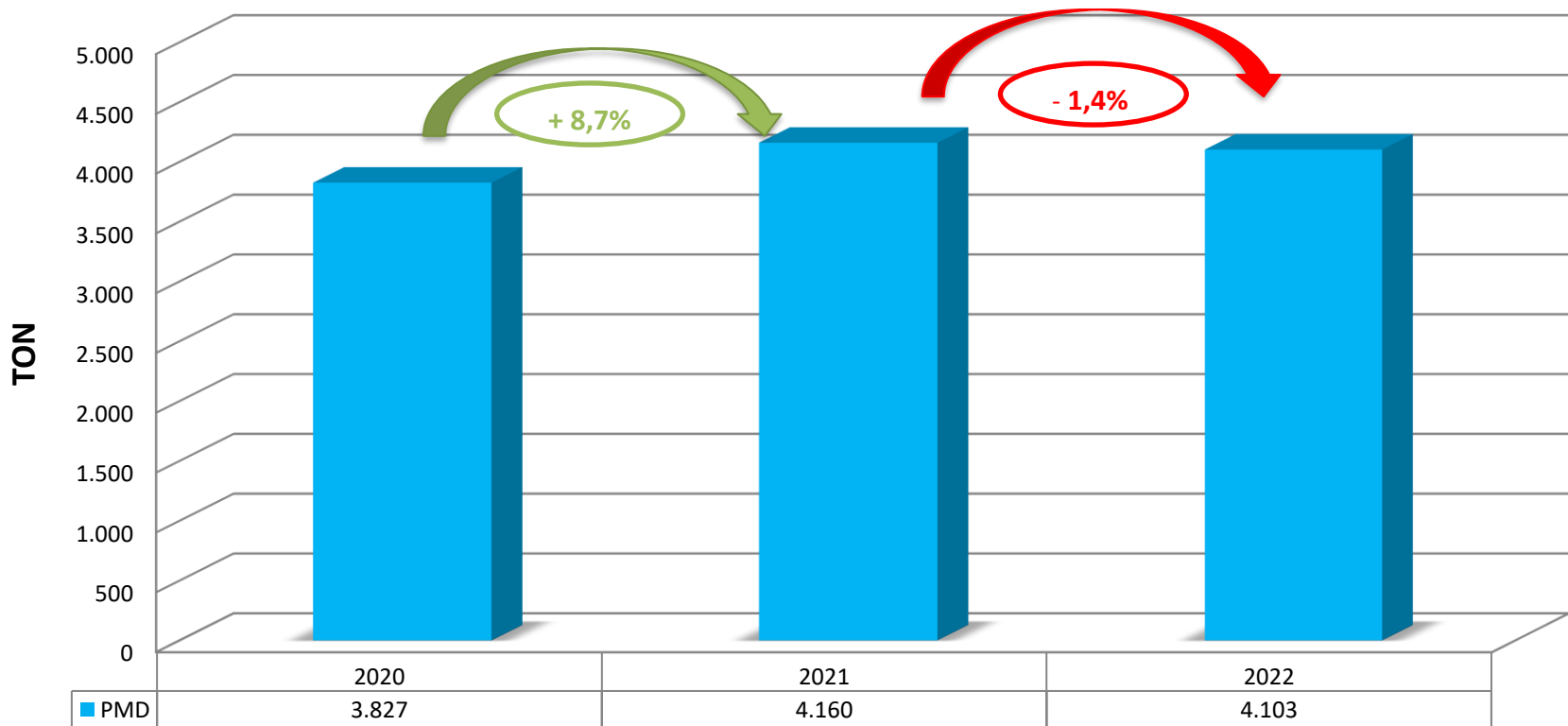
Bij de Gentenaars zijn de nieuwe sorteerregels voor pmd goed ingeburgerd.



2. PMD (STAD GENT)

Meer zuivere materialen

Inzameling PMD Huis-à-huis GENT
Ytd Aug 2020 - 2022




3. HUISHOUDELIJKE AFVALSTROMEN

Meer zuivere materialen

Alle huishoudelijke afvalstromen
nemen in 2022 af.

Dat is beduidend boven de verwachting.



3. HUISHOUDELIJKE AFVALSTROMEN

Meer zuivere materialen

Huishoudelijke afvalstromen per inwoner
YTD 2022

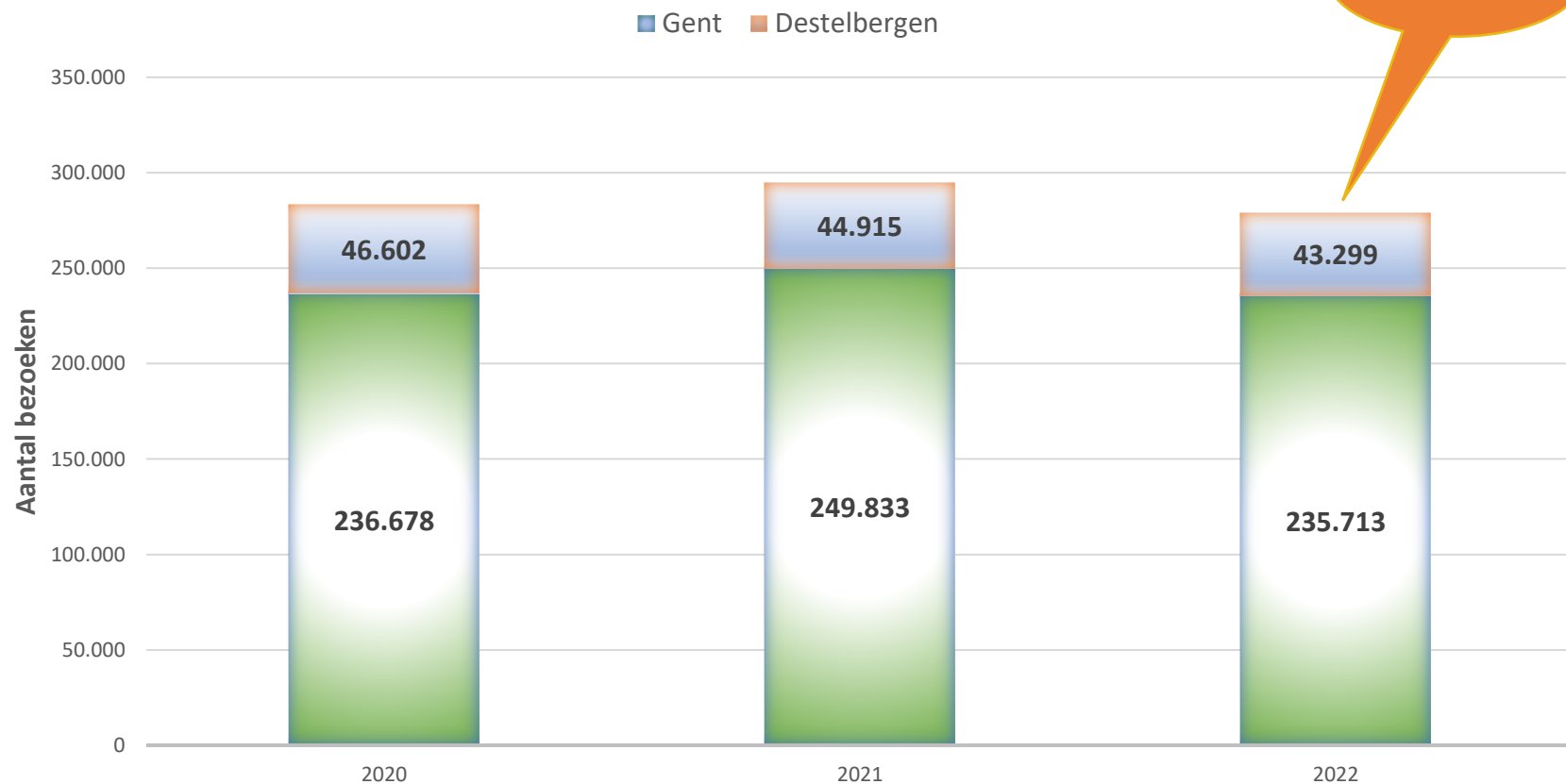


4. RECYCLAGEPARKEN



4. RECYCLAGEPARKEN

BEZOEKEN RECYCLAGEPARKEN 2020-2022



4. MOBIELE RECYCLAGEPARKEN

Duurzaam en
klantgericht

- Tussen eind maart en eind mei werden 12 mobiele recyclageparken 2021 georganiseerd.
- We noteerden:
1.507 bezoeken goed voor **33.206 kg materialen**
- Gemiddeld **130 bezoeken** per dag



4. ONDERGRONDSE SORTEERPUNTEN

Duurzaam en
klantgericht

- 3 nieuwe locaties in 2022.
- Gebruik:
 - **4.082 gezinnen**
 - **800 studenten**



5. NETHEID

Een nette buurt



5. NETHEID

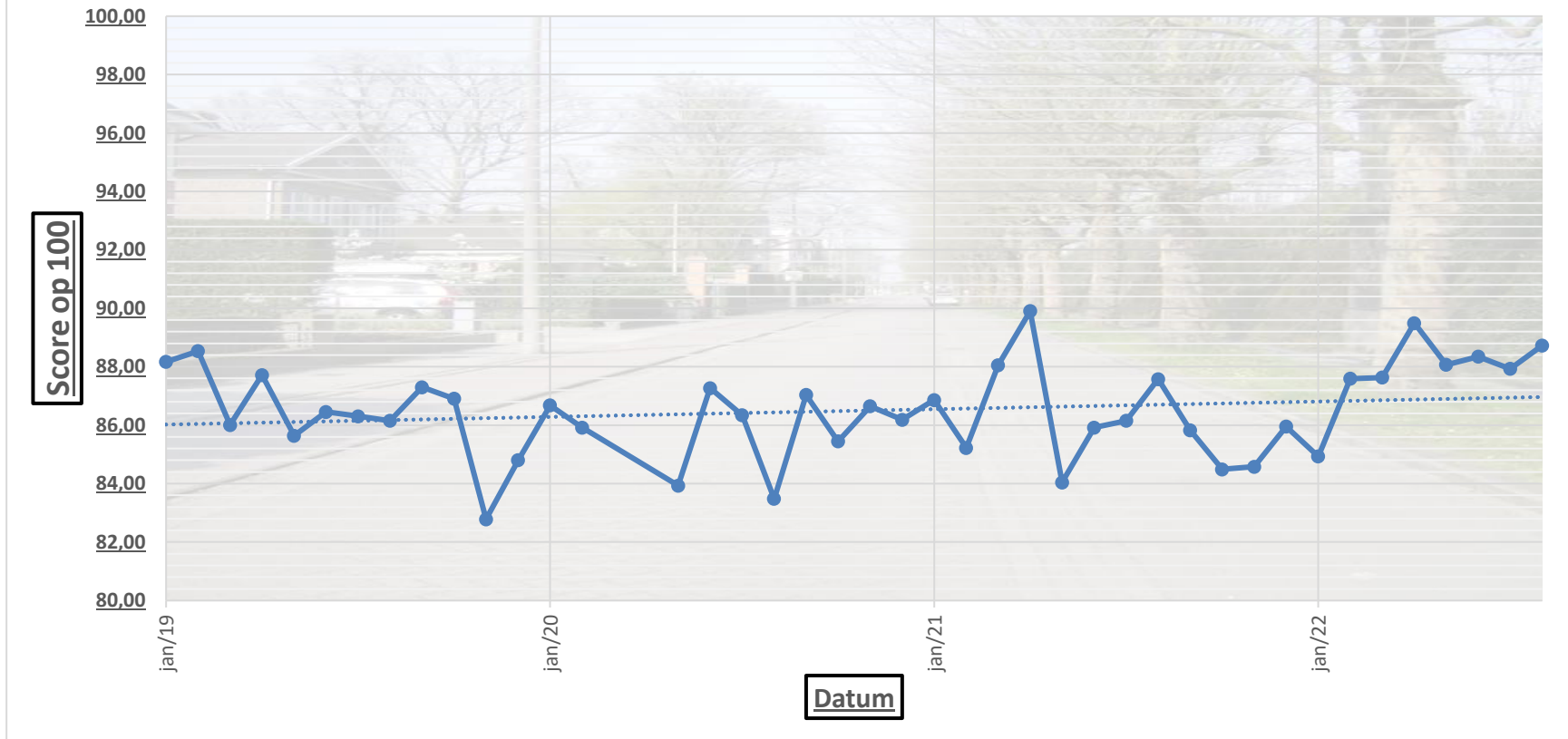
Een nette buurt

- **857** Propere Pierkes
- Gentsche Gruute Kuis
 - **2089** vrijwilligers
- Destelbergen Helemaal schoon
 - **234** vrijwilligers

5. NETHEID

Een nette buurt

Netheidsbarometer - score op 100



5. NETHEID

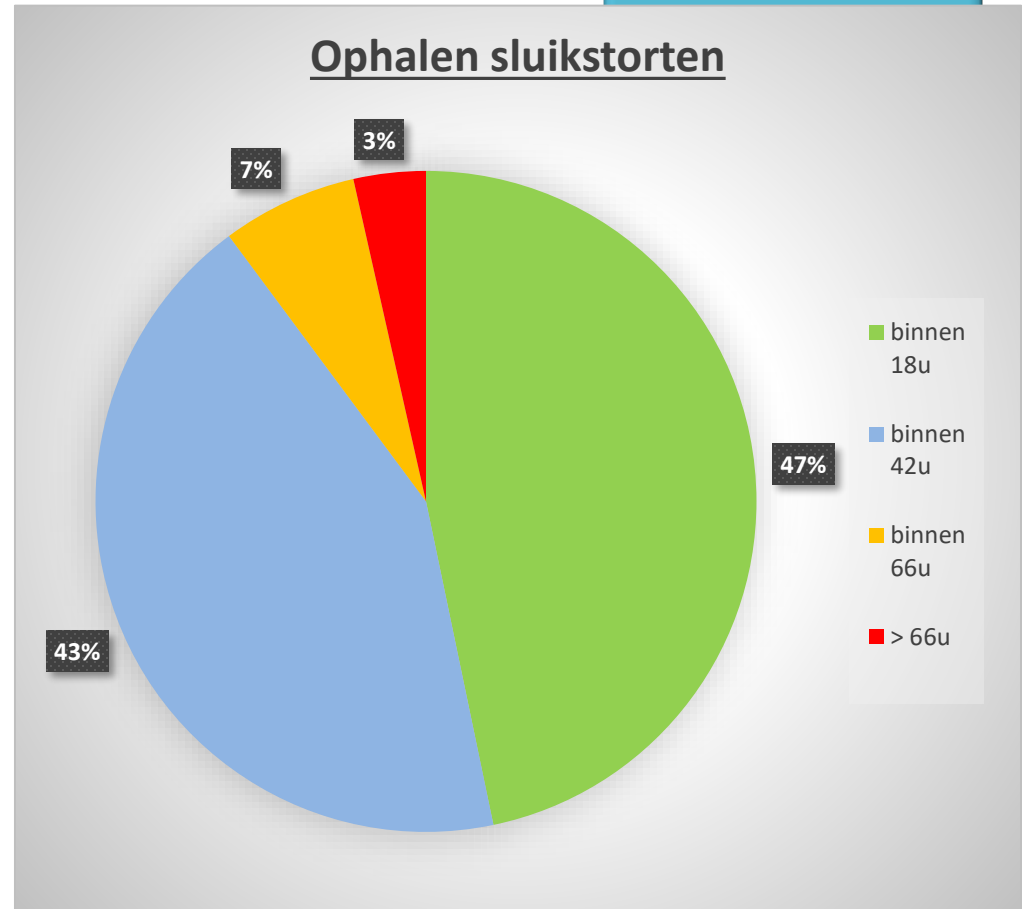
Een nette buurt

5 parameters in 2022 t.o.v. 2019-2021

Verkeerd aangeboden	
Externe factoren	
Zwerfvuil	
Sluikstortcijfer	
Overvolle afvalkorven	=

5. SLUIKSTORTEN

- 90% van de sluikstorten wordt opgehaald **binnen de 42 uur na de melding.**
- Eind augustus waren **25.590** sluikstorten opgeruimd, of 10,5% meer dan in 2021.
- In totaal werd voor **562 ton** afval opgehaald, of 9,5% minder dan in 2021.

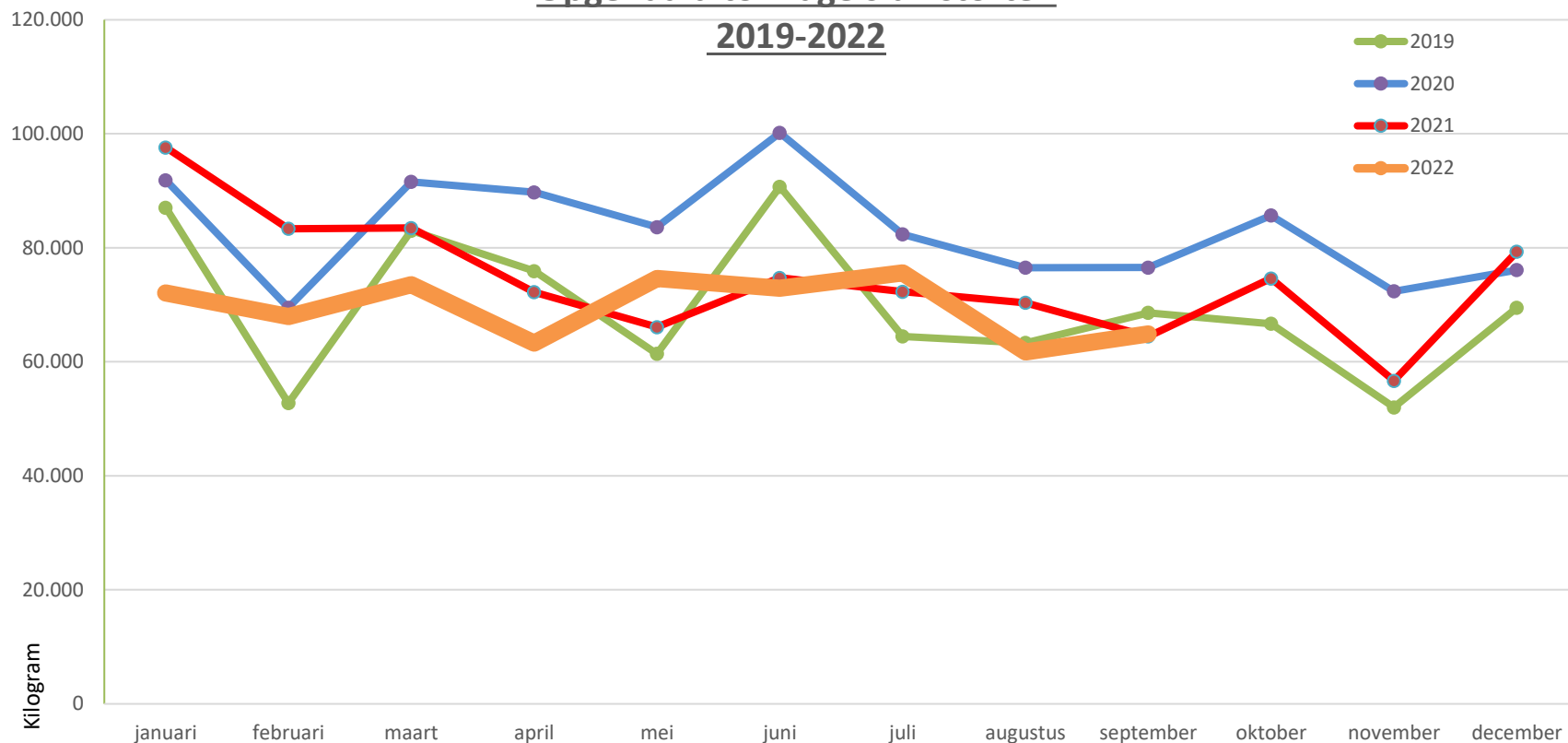


5. SLUIKSTORTEN

Een nette buurt

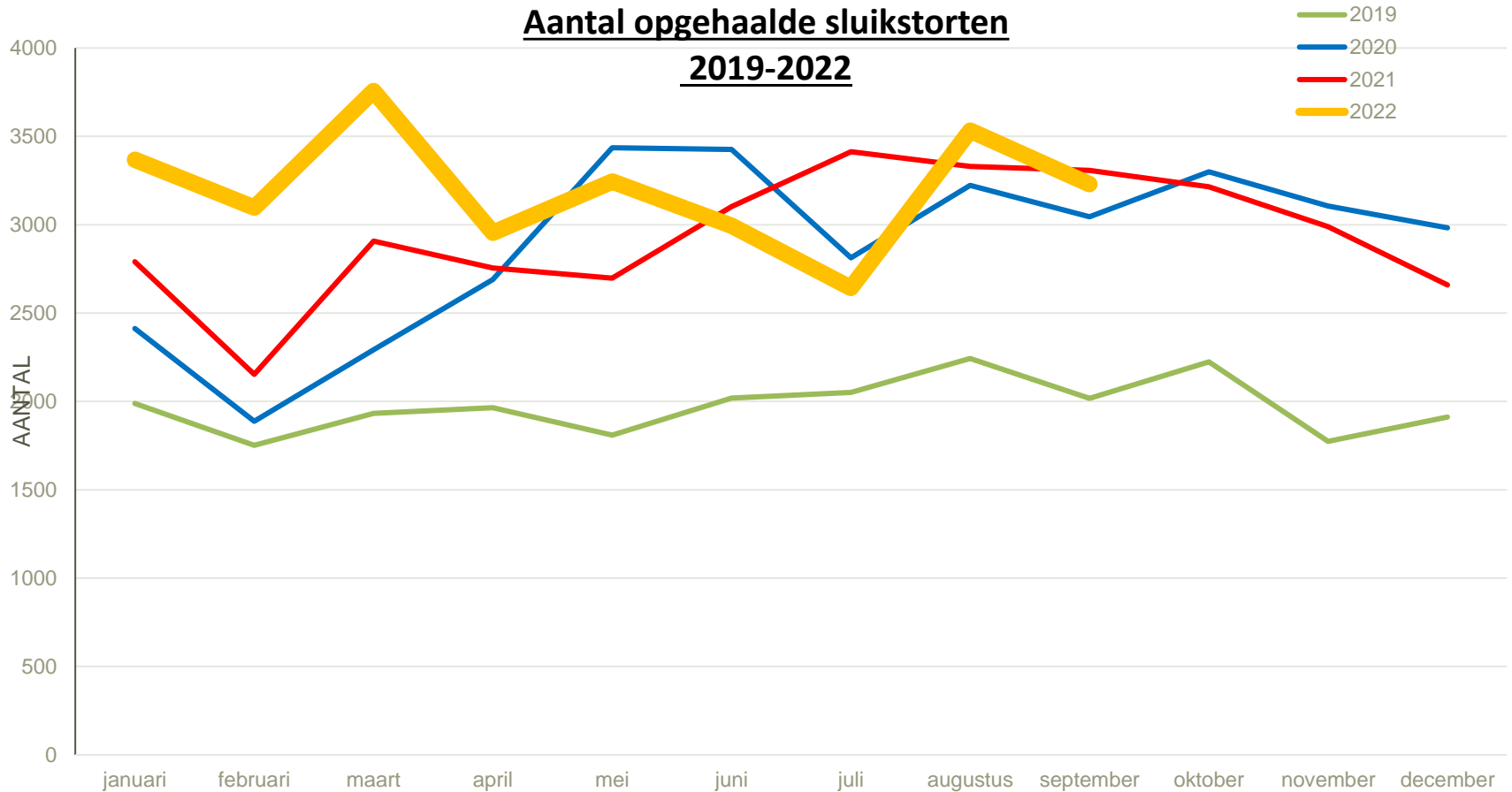
Opgehaald tonnage sluikstorten

2019-2022



5. SLUIKSTORTEN

Een nette buurt



6. BEDRIJFSAFVAL

Duurzaam en
klantgericht

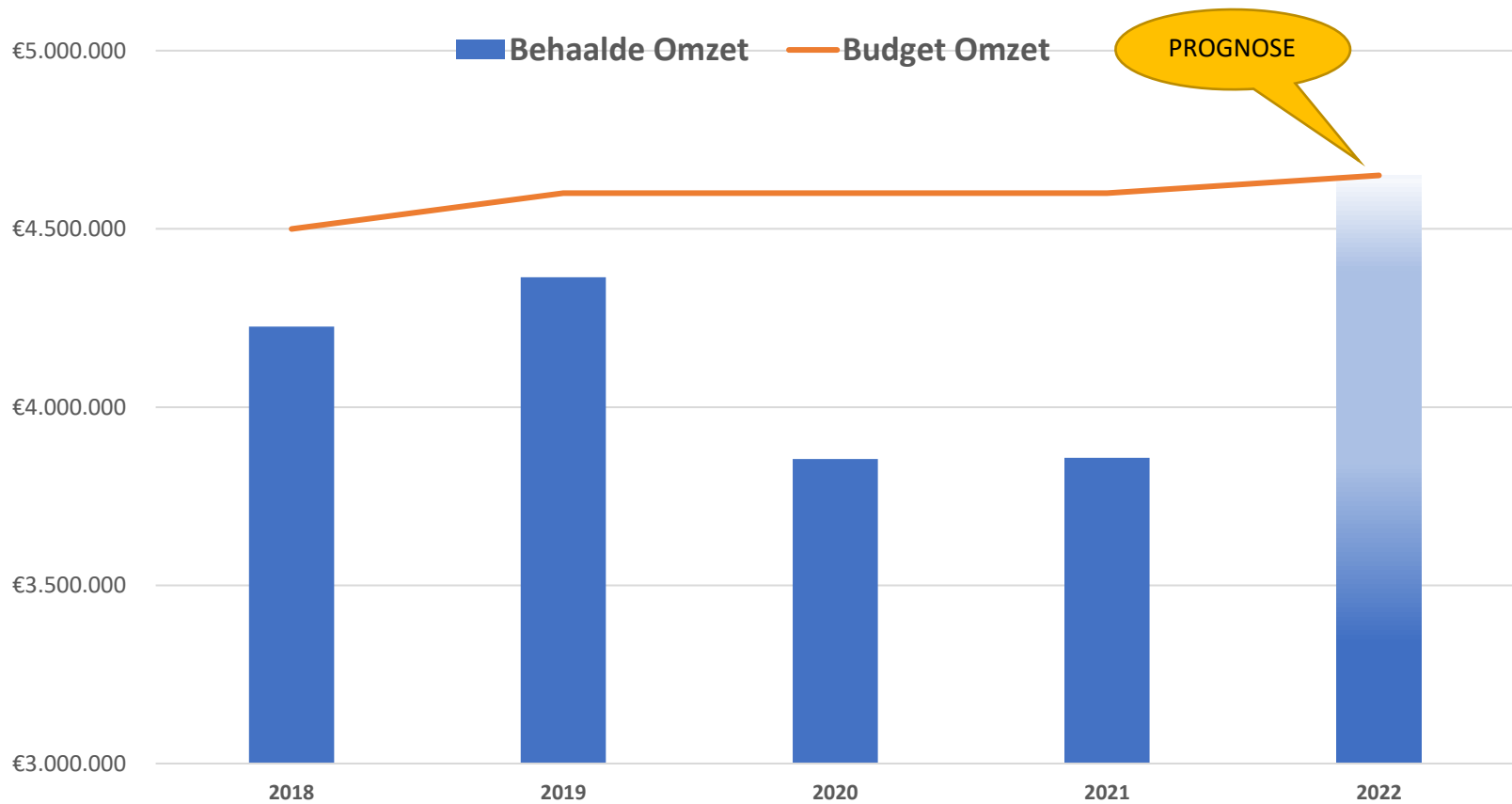
- Sinds 1 september 2021 registreren de ploegen de niet-conformiteiten volgens de regels van **de nieuwe VLAREMA-wetgeving**.



6. BEDRIJFSAFVAL

Duurzaam en
klantgericht

OMZET BEDRIJFSAFVAL 2018-2022



7. AFVALENERGIECENTRALE

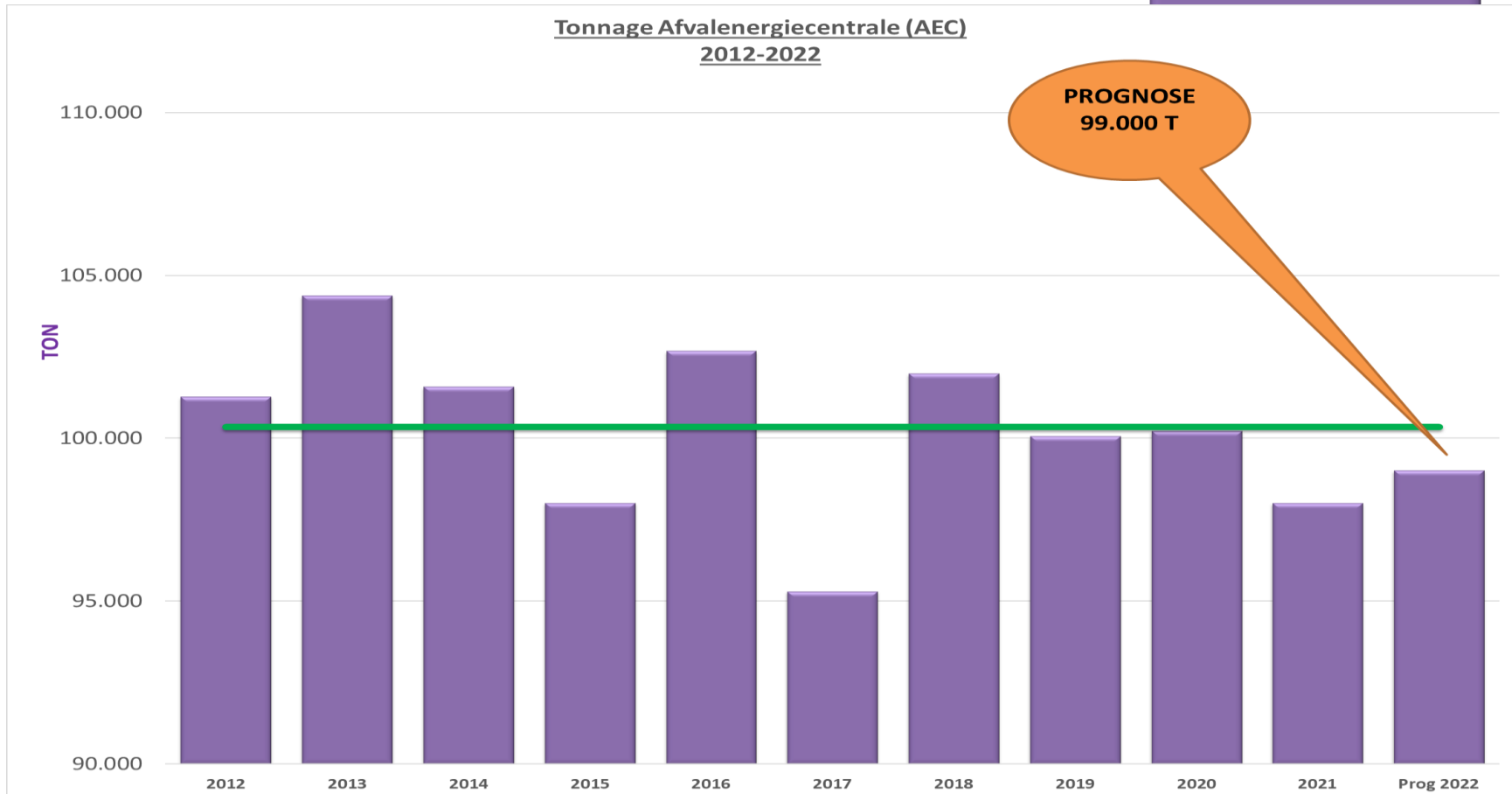
Meer energie
leveren en
verdelen

- De ureuminjectie opgestart in 2020 om de NOx uit de rookgassen te halen, is onder controle.
- De jaarlijkse stilstand was in april.
- Tijdens de zomermaanden was er een tekort aan afval in Vlaanderen voor de saturatie.



7. AFVALENERGIECENTRALE

Meer energie
leveren en
verdelen



8. PERSONEEL



8. PERSONEEL

Duurzaam en
klantgericht

- WELZIJNSBEVRAGING maart 2022
 - 80% deelname door het personeel
 - Medewerkers hebben een **hoger werk-engagement** dan de werkende bevolking in België
 - Medewerkers zijn **meer tevreden over hun job** en minder geneigd om van werkgever te veranderen
 - Zicht op sterktes en aandachtspunten

WELZIJNSBEVRAGING
MAART 2022

SAMENVATTING WELZIJNS- EN VERZUIMATTITUDE BEVRAGING BIJ IVAGO

INLEIDING

Tussen 14 en 24 maart 2022 werd voor alle medewerkers van IVAGO een welzijns- en verzuimattitudebevraging georganiseerd tijdens klassikale invulsessies in het auditorium en de loges voor parkwachters. Hiervoor werd de onafhankelijke externe organisatie **Pulso Europe** ingeschakeld, gespecialiseerd in metingen en interventies over welzijn op het werk die gebruik maakt van een wetenschappelijke vragenlijst (de WOD) en garant staat voor een strikt vertrouwelijke behandeling van de antwoorden. IVAGO engageert zich ertoe om de resultaten van deze bevraging mee te delen en op basis daarvan acties te ondernemen om het welzijn van jou en van je collega's verder te verbeteren.

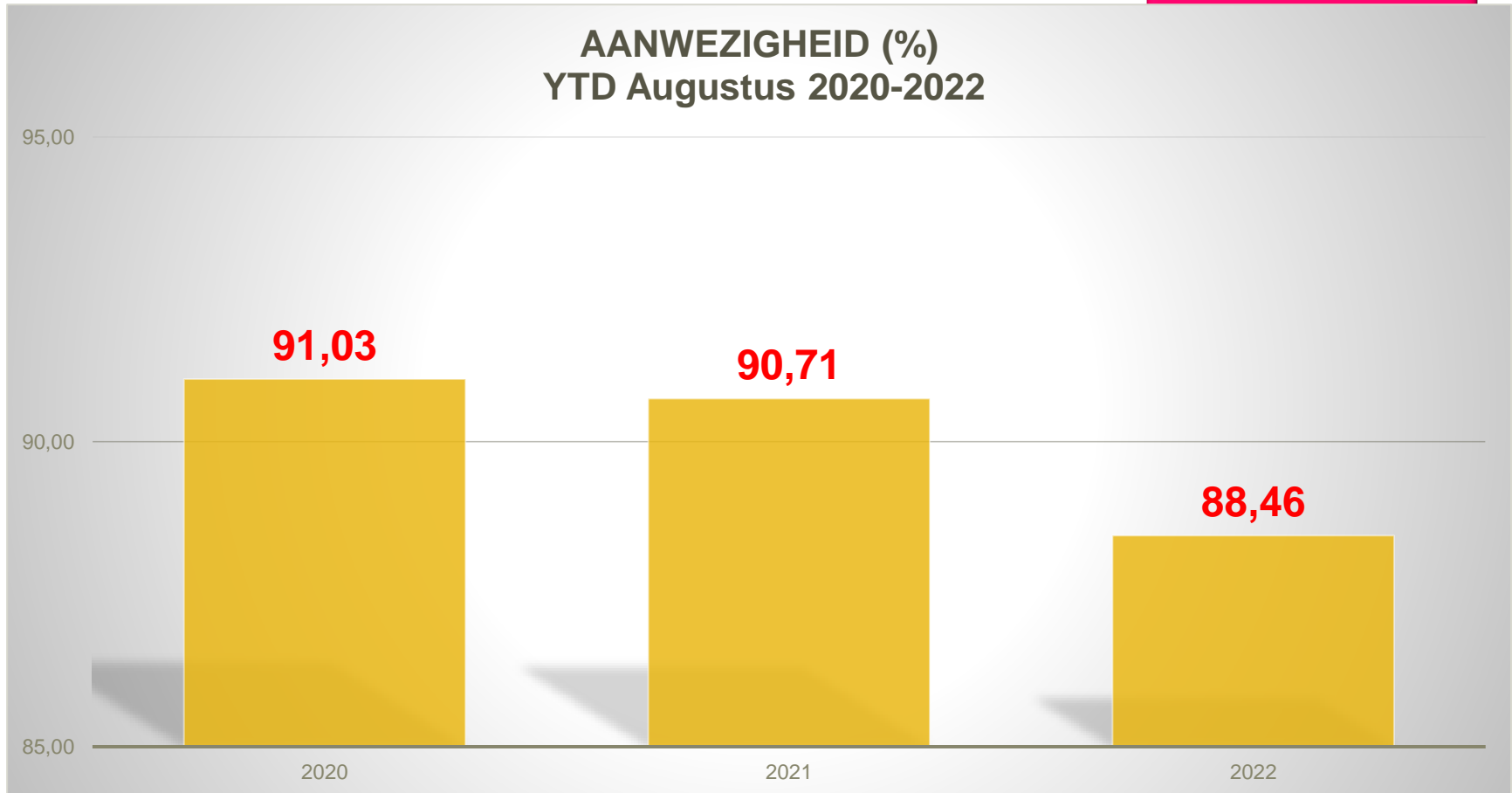
In totaal heeft **80%** van het personeel deelgenomen aan de vragenlijst. Dit kan beschouwd worden als een **zeer goede respons** die toelaat om betrouwbare conclusies uit te trekken. Daarom willen we jullie hartelijk bedanken voor jullie deelname.

Tijdens de verwerkingsfase heeft Pulso de gemiddelde scores van IVAGO vergeleken met deze van een externe referentiegroep. Deze referentiegroep werd zorgvuldig samengesteld zodat het profiel representatief is met de Belgische werkende bevolking (op vlak van gender, leeftijd, werkregime, onderwijsniveau en sector). Naast deze vergelijking kunnen we op basis van de absolute scores van IVAGO uitspraken doen over het welzijn van werknemers en hun beleving van de werksituatie.

COLOFON
Redactie: Dienst Communicatie - V.U.: Didier Naessens,
Algemeen directeur - Opmaak: Karakters

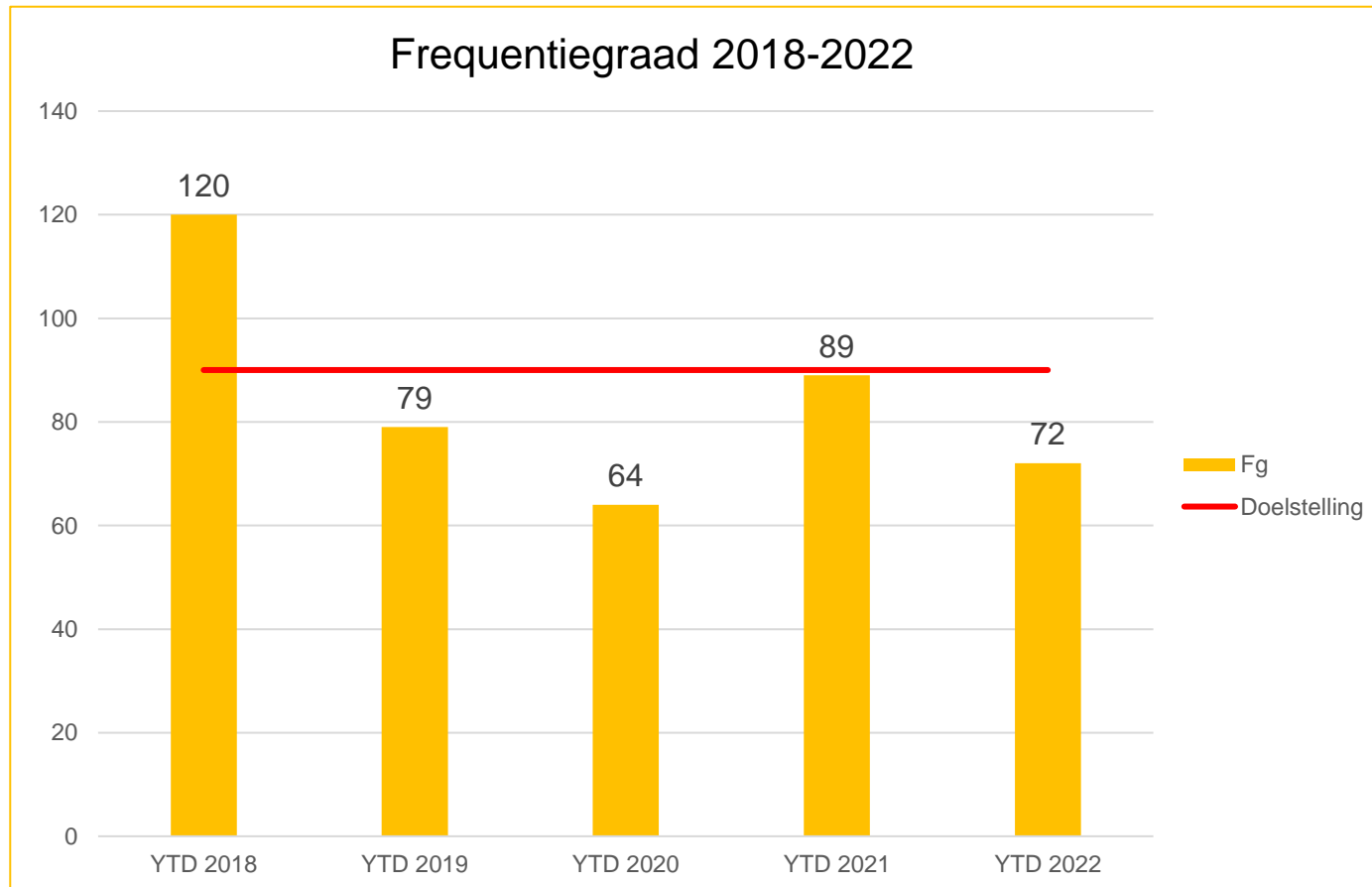
8. PERSONEEL

Duurzaam en
klantgericht



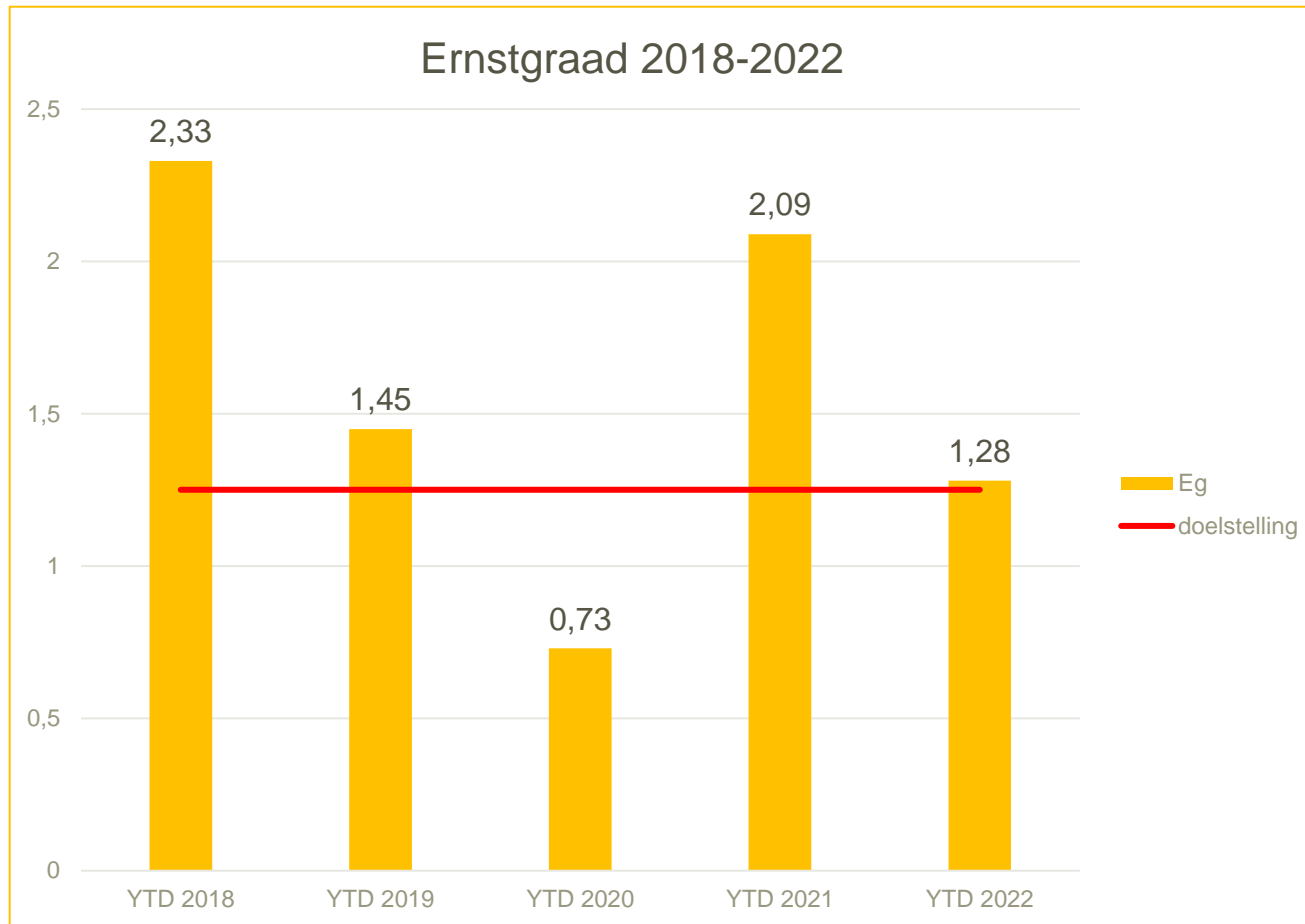
8. ARBEIDSONGEVALLEN

Duurzaam en
klantgericht



8. ARBEIDSONGEVALLEN

Duurzaam en
klantgericht



9. FINANCIËN

	Actual 30/06/2022	Budget 30/06/2022
Bedrijfsopbrengsten	39.797,43	37.705,85
Bijdragen gemeente-vennoten	25.570,46	25.534,08
Opbrengsten verbranding en andere	14.226,97	12.171,77
Bedrijfskosten	-39.337,83	-37.862,92
Verbruiken	-20.082,27	-16.611,85
Bezoldigingen	-15.384,97	-16.915,53
Afschrijvingen	-3.870,59	-4.335,54
Operationeel resultaat	459,60	-157,07
Financieel en uitzonderlijk resultaat	2,23	30,08
Belastingen	1,08	0,00
Bedrijfsresultaat	460,74	-126,99



