



In deze bundel kan u de voor openbaarmaking vatbare dossierstukken bij de volgende mededelingen vinden:

6. IVAGO - Informatieverwerking in het kader van artikel 441 van het decreet over het lokaal bestuur van 22 december 2017. (met bijlage voor de raadsleden)

6. IVAGO - Informatieverwerking in het kader van artikel 441 van het decreet over het lokaal bestuur van 22 december 2017. (met bijlage voor de raadsleden)

Openbare bijlage(n)

- 20220504_IVAGO_presentatie.pdf

ACTIVITEITENVERSLAG 2021



2021: EEN “NORMALER” JAAR



IVAGO BOUWT AAN ZIJN DOELSTELLINGEN

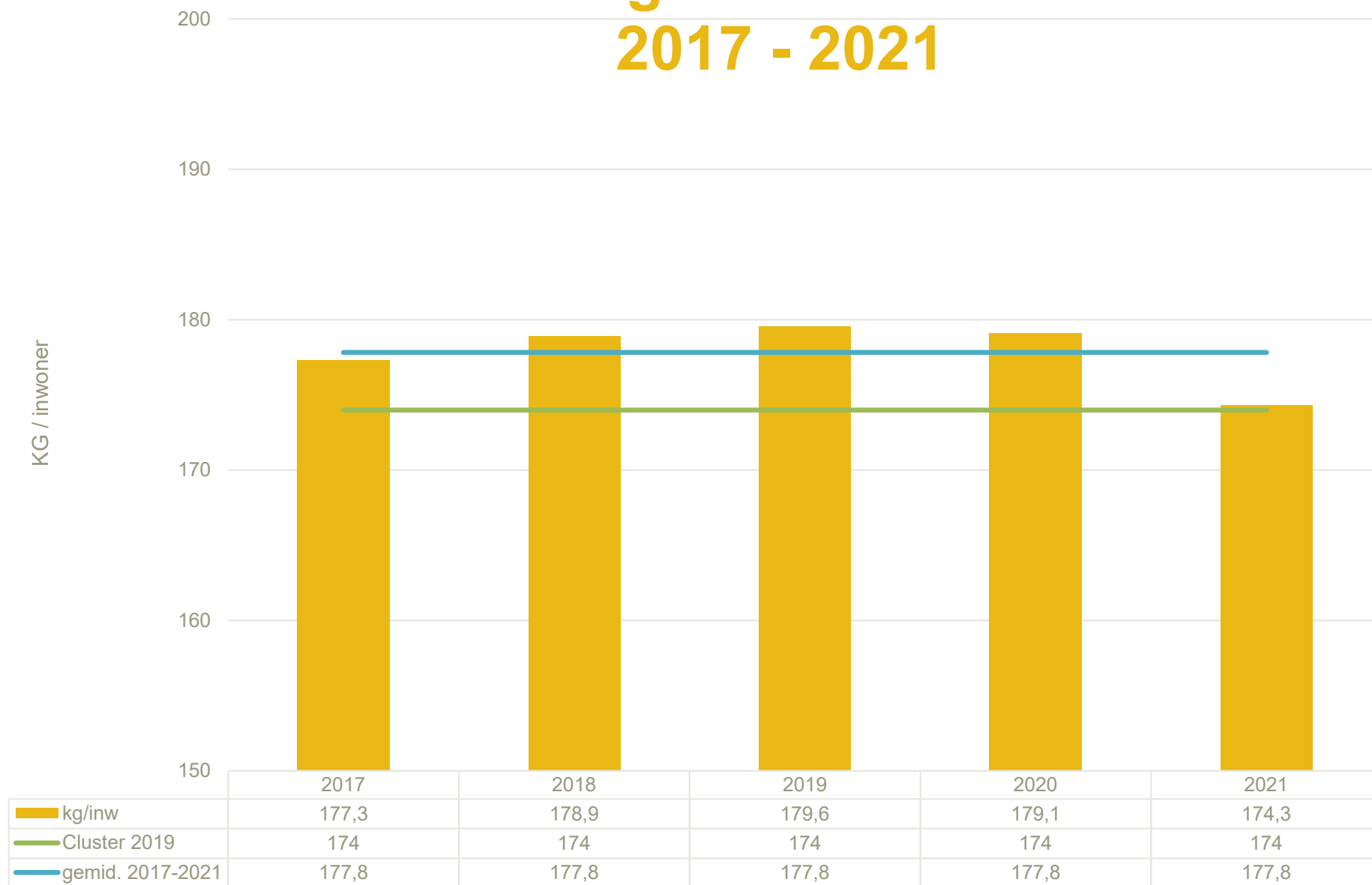


1. MINDER AFVAL IN 2021

Restafval in Stad Gent:

de hoeveelheid restafval in 2021 daalt met bijna 5 kg ten opzichte van 2020, waardoor de hoeveelheid restafval **174,3 kg/inwoner** bedraagt, of iets meer dan de doelstelling van 174 kg restafval per inwoner.

Restafval kg / inwoner Stad Gent 2017 - 2021



2. MEER ZUIVERE MATERIALEN IN 2021

Pmd in Stad Gent:

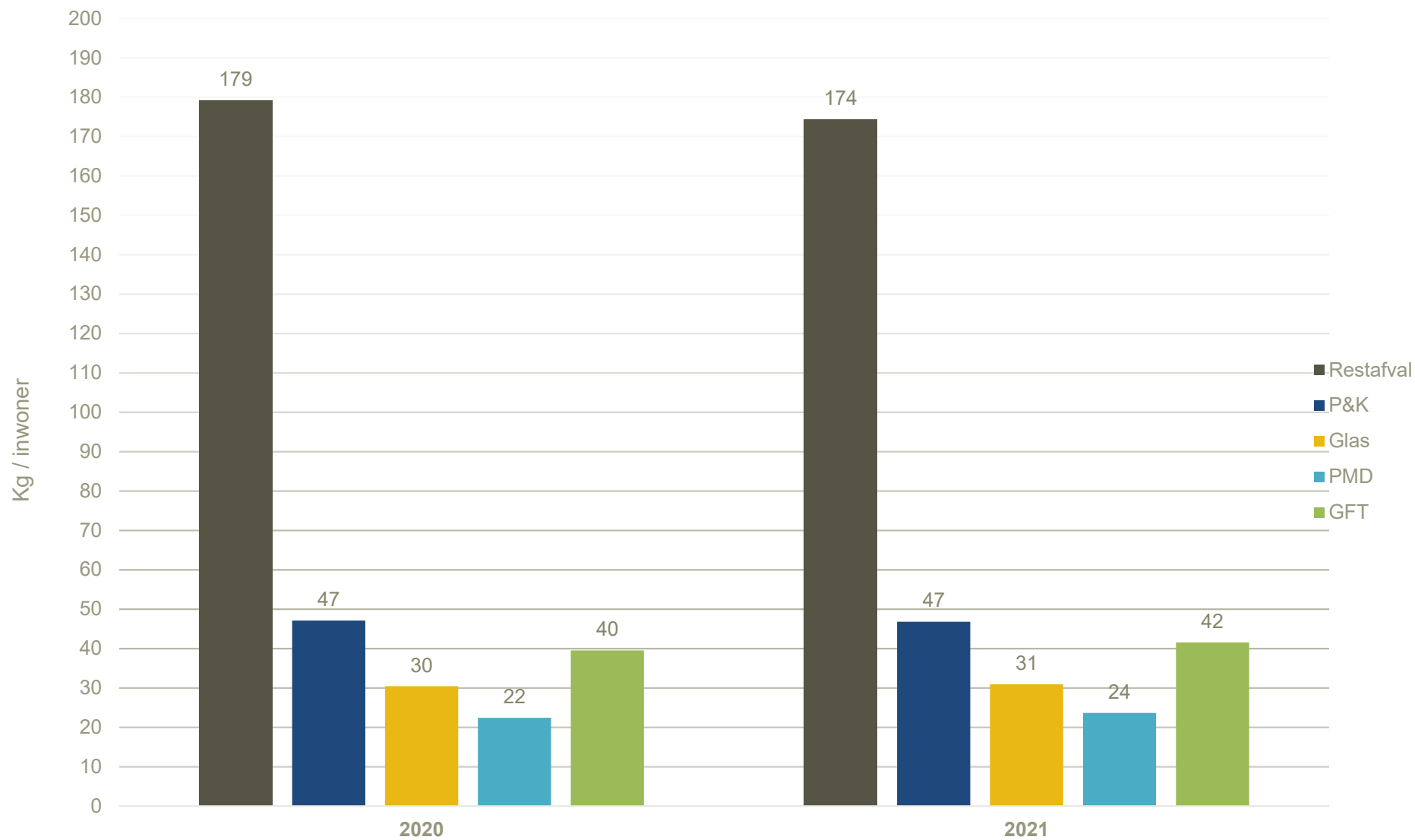
de hoeveelheid pmd in 2021, huis aan huis of via ondergrondse containers ingezameld, bedroeg 6.227 ton. Dat is een stijging met meer dan 45% ten opzichte van het jaar 2019 en is toe te wijzen aan de invoering van p+md.

Per inwoner komt dat neer op **23,6 kg/jaar**, wat de algemene verwachting is van Fost Plus.

Inzameling pmd huis aan huis Stad Gent 2017 - 2021



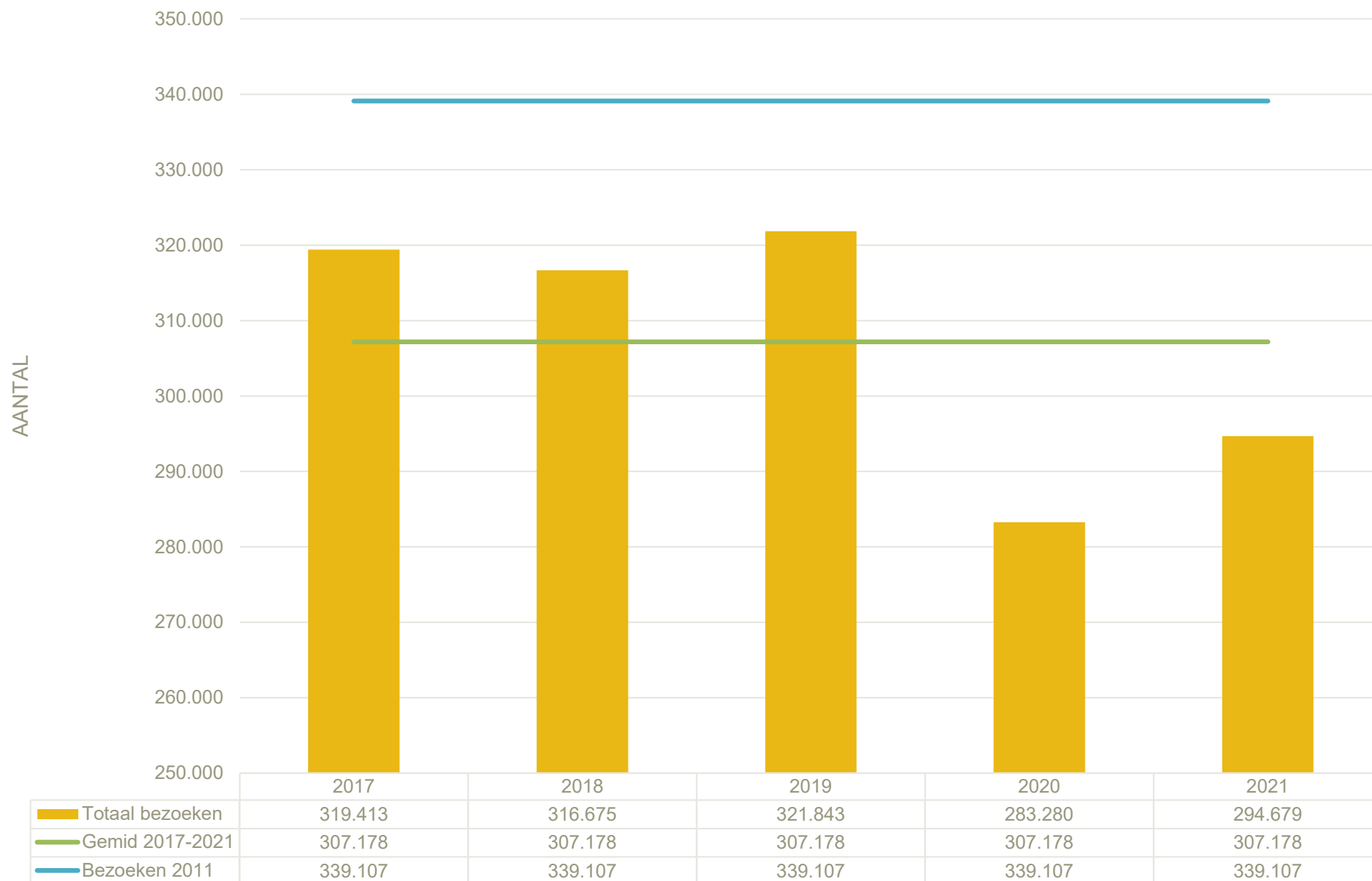
Huishoudelijk afval / inwoner in Gent



Bezoekers recyclageparken:

De recyclageparken waren **in 2020 gesloten** van 17 maart tot 7 april door maatregelen ter bestrijding van het coronavirus. Eind 2021 noteerden we opnieuw minder dan 300.000 bezoeken, maar wel een stijging van +/- 4% ten opzichte van 2020. In 2020 brachten de inwoners een **grotere hoeveelheid afval** naar het recyclagepark: ongeveer 154 kilo per bezoek, ten opzichte van 143 kilo per bezoek in 2021 (of 7% minder).

Bezoekers recyclageparken 2017-2021

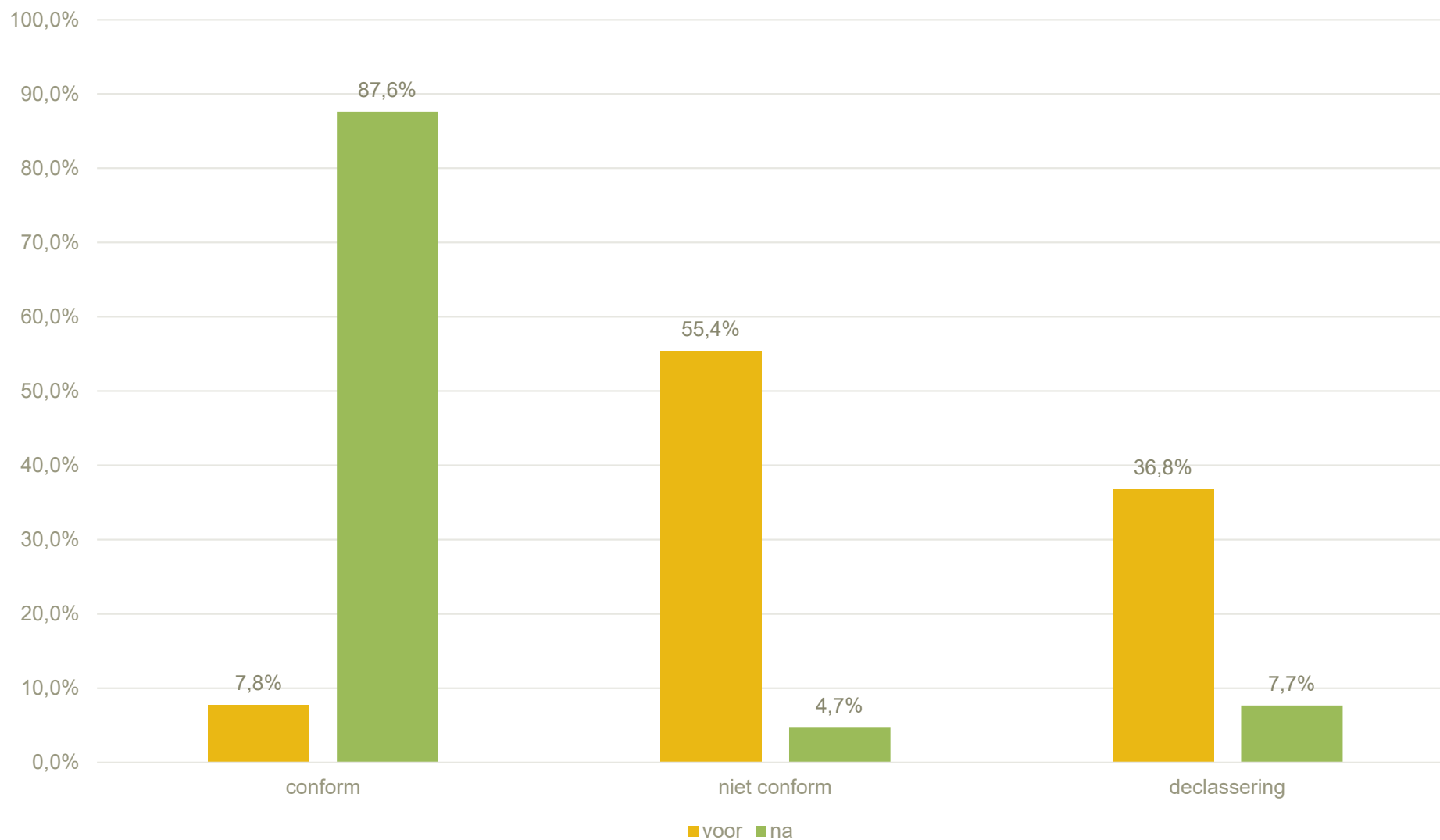


Zuiverheid afvalstromen:

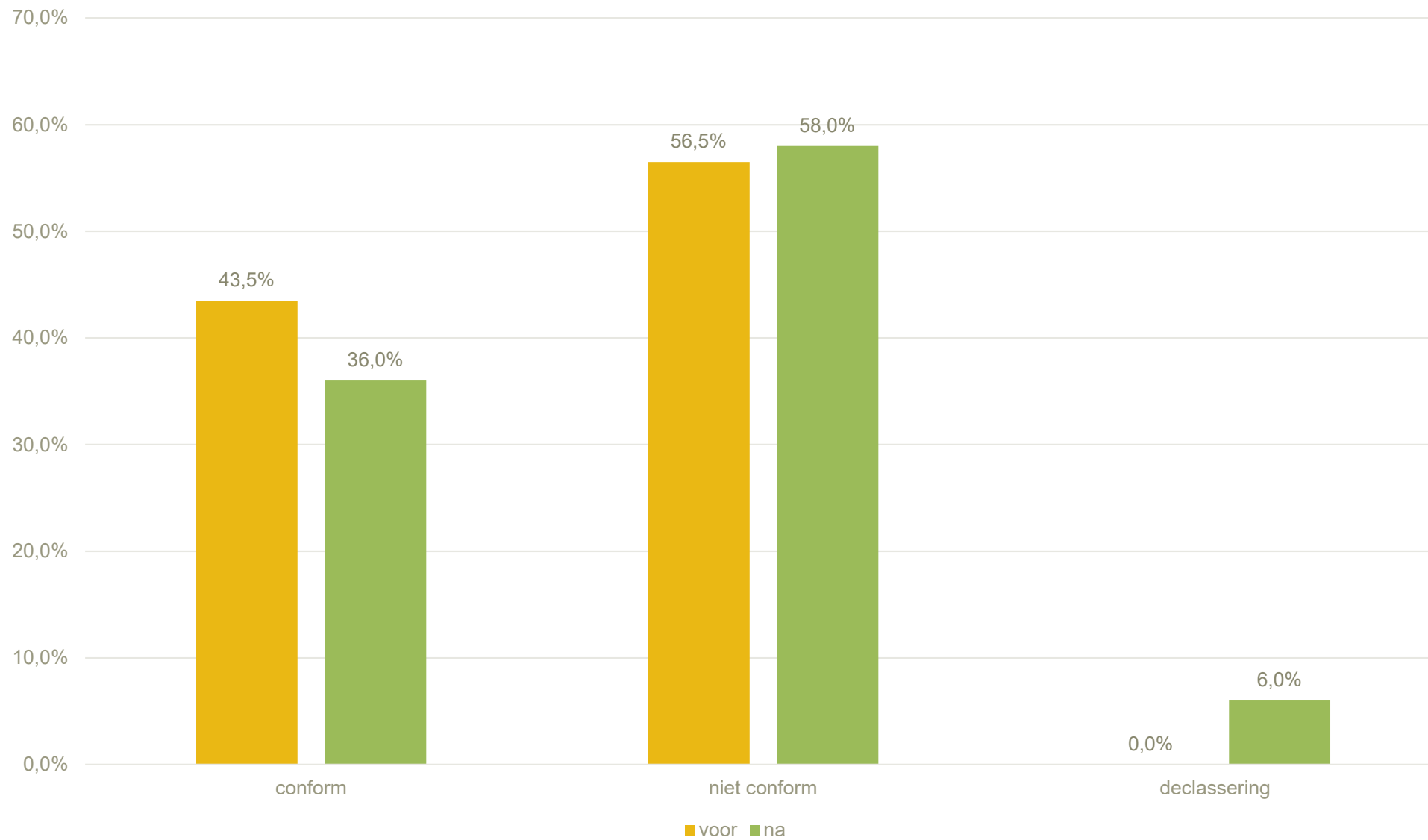
om de zuiverheid van een aantal stromen te verbeteren, werden nieuwe sorteerregels geïntroduceerd op 1 juni 2021. **Een nieuwe fractie** werd gecreëerd: **gemengd te storten afval**. Daarmee mikken we op zuiverder steenpuin, glas en gips.

Op de niet-conformiteiten bij **harde plastics** werken we verder in 2022.

Steenpuin en inert



Gemengde harde plastics



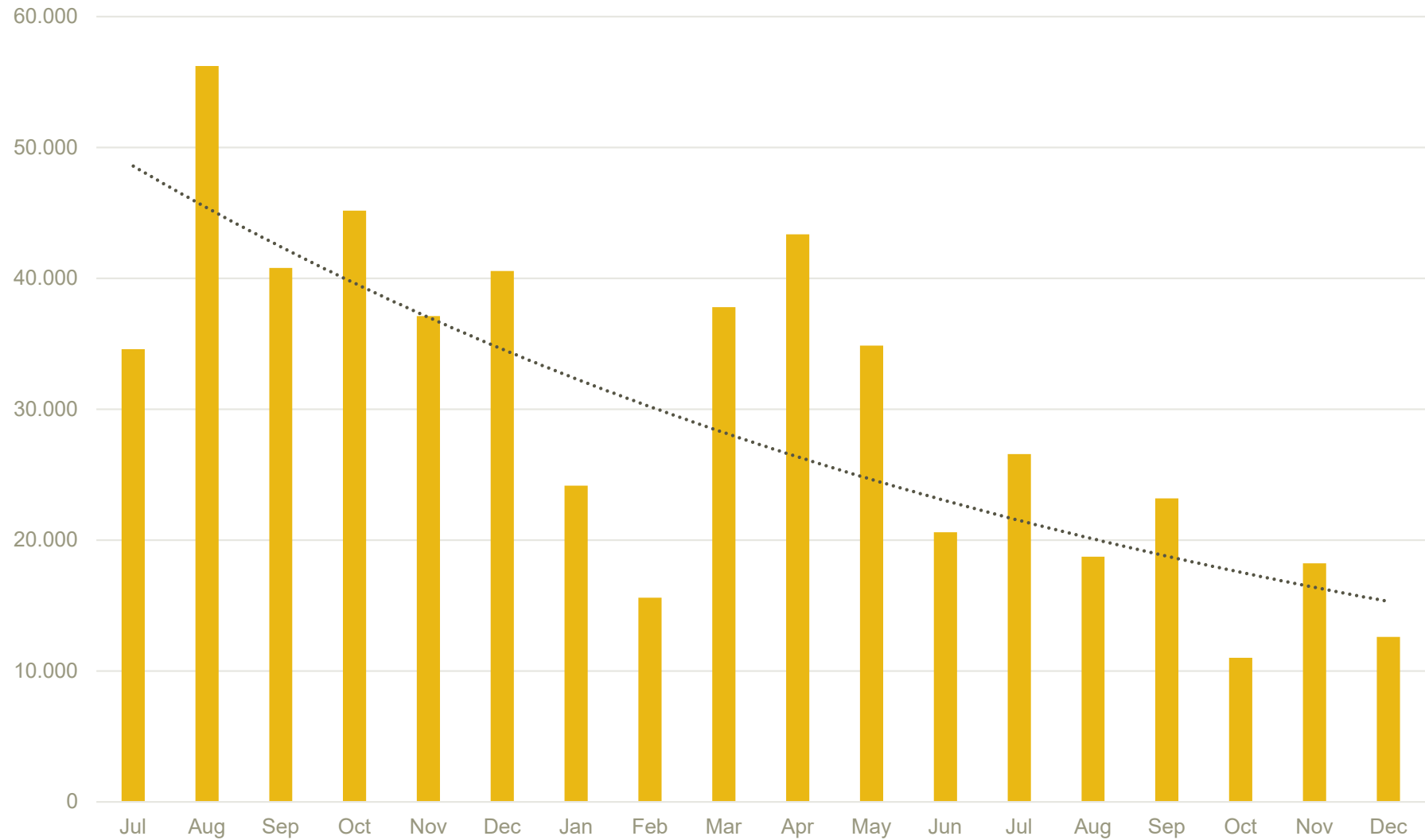
Asbest:

sinds 1 juni 2021 is de aanvoer van asbest op een recyclagepark enkel nog mogelijk als het luchtdicht verpakt is.

Die verplichting vertaalt zich in een duidelijke daling van de hoeveelheid ingezameld asbest in de tweede jaarhelft.

Inzameling asbest op recyclageparken

Kg



3. MEER ENERGIE LEVEREN EN VERDELEN IN 2021

Tijdens de jaarlijkse onderhoudsstilstand werden een aantal belangrijke installatieonderdelen vervangen.



Een nieuw type binder in het vuurvaste betonmengsel deed zijn intrede, waardoor we onze ovens na de stilstand sneller konden opwarmen.

Hoeveelheid verwerkt afval:

In 2021 verwerkte de afvalenergiecentrale **98.012 ton afval**. De doelstelling om 99.000 ton afval te verbranden, werd niet gehaald.

We hadden in 2021 **twee ongeplande stilstanden** van lijn 1. In totaal heeft lijn 1 daardoor 13 dagen stil gelegen en kon er 1.950 ton minder verband worden.

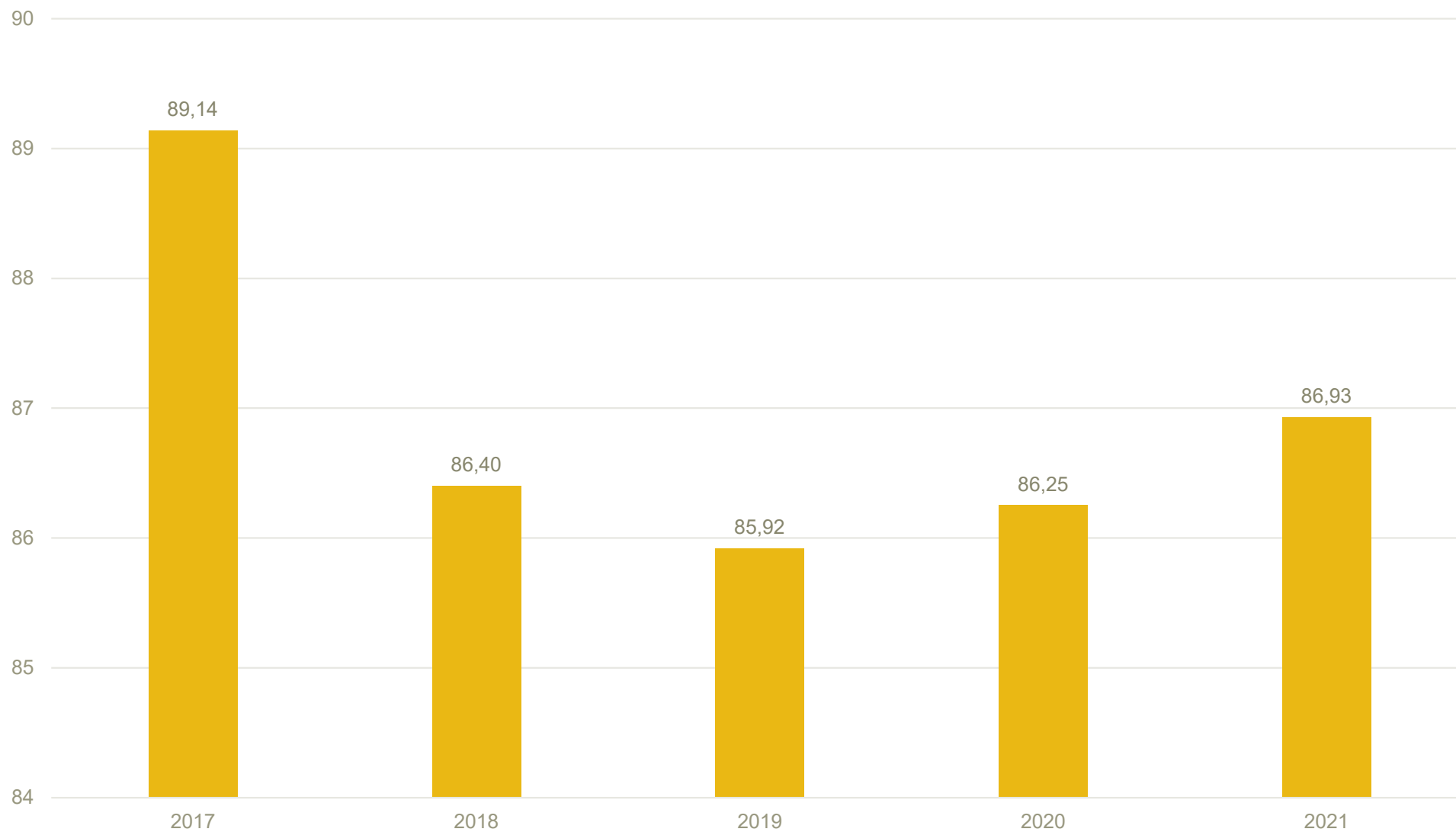
En doordat de **onderhoudsstilstand langer geduurd** heeft dan voorzien, was er nog een bijkomend verlies in verbrandingscapaciteit van 950 ton.

4. EEN NETTE BUURT IN 2021




De netheidsbarometer:

De netheidsbarometer scoorde in 2021 in zijn totaliteit iets hoger dan in 2020. Gemiddeld eindigden we in 2021 op **een score van 86,93%**. In 2020 lag het gemiddelde nog op 86,25%. Daarmee halen we de doelstelling niet om de netheidsgraad van 88% voor 2021 te borgen, ondanks alle inspanningen. De reden? **Door de coronapandemie** was er een verminderde inzet van onze activiteiten in januari, februari, oktober, november en december.

Netheidsbarometer 2017-2021



De netheidsbarometer: 5 parameters

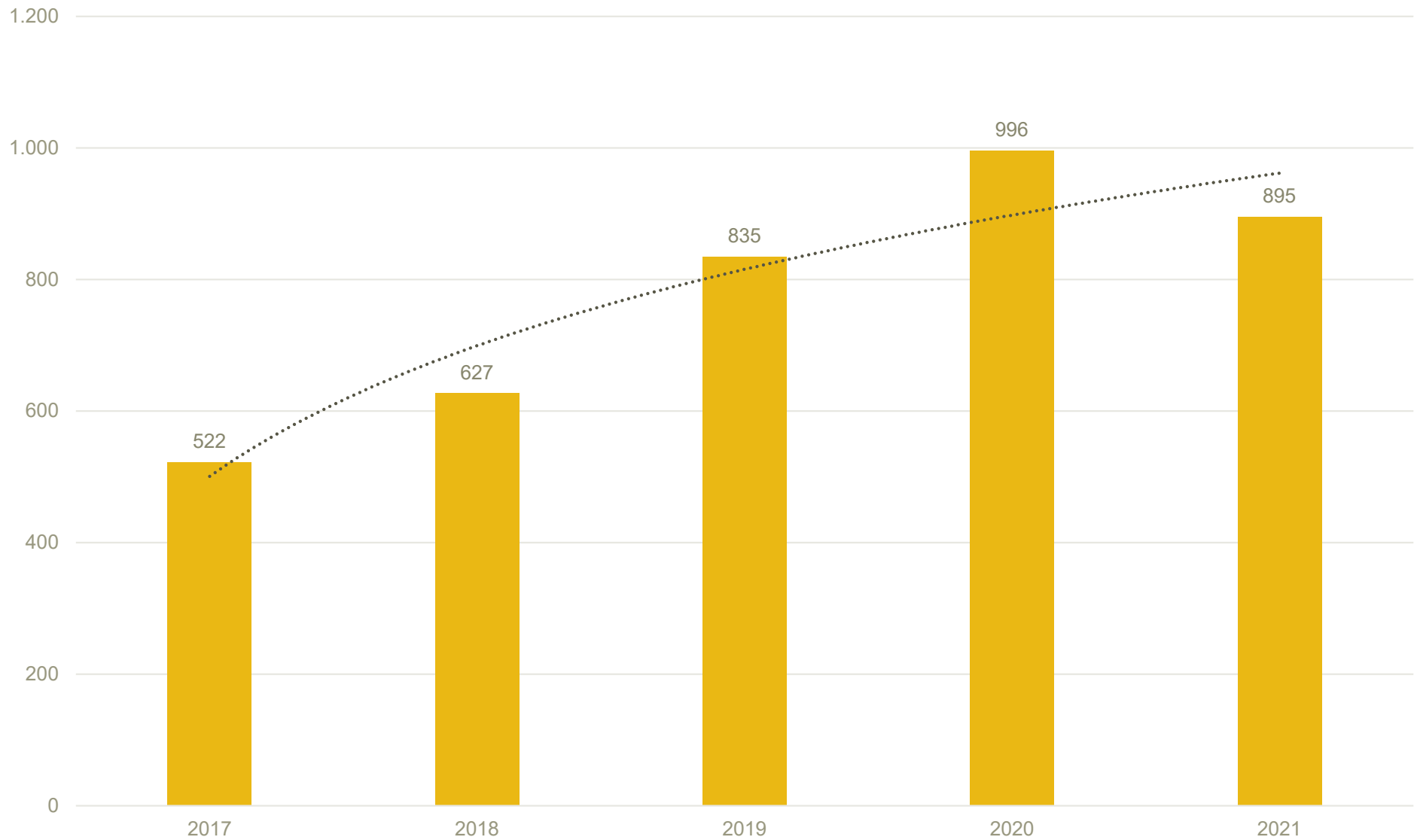
1. Verkeerd aangeboden =
2. Externe factoren =
3. Zwerfvuil 
4. Sluikstortcijfer 
5. Overvolle afvalkorven 

Sluikstorten:

De sluikstortploegen ruimden in 2021 **895 ton** sluikstort op.
Dat is 100 ton minder dan vorig jaar,
of **een daling met 11%**.

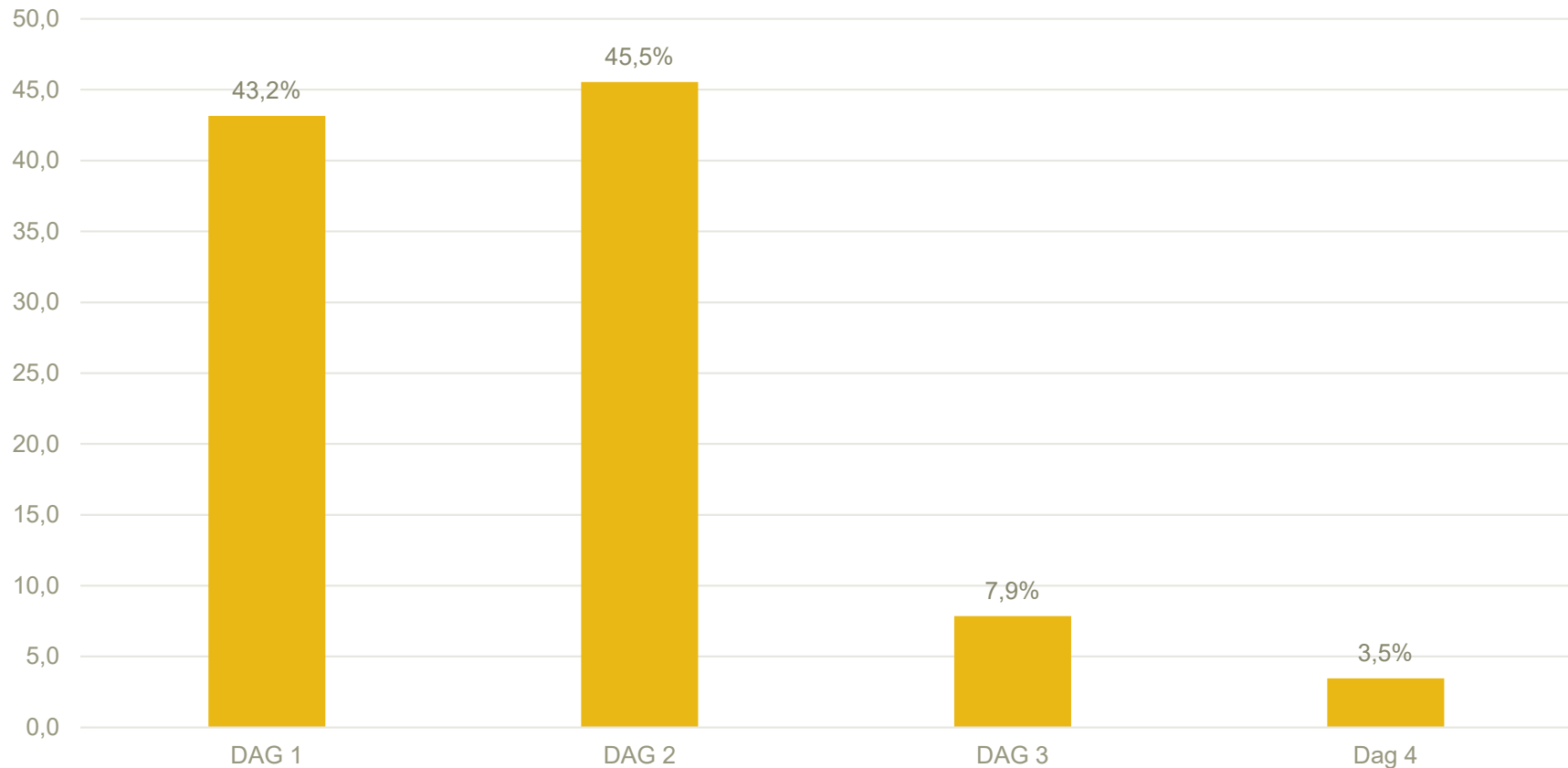
We zien dus voor het eerst een daling in de tonnage, wat gezien het stijgende aantal meldingen aangeeft dat er **meer kleinere sluikstorten** worden gemeld en opgehaald.

Tonnage opgehaalde sluikstorten



Opruiming sluikstorten in 2021: aantal dagen na melding

%



5. EEN DUURZAAM EN KLANTGERICHT IVAGO IN 2021

Ondergrondse sorteerpunten



- Er bevinden zich al **45 sorteerpunten** in het werkgebied van IVAGO: 43 in Gent en 2 in Destelbergen.
- Eind 2021 konden in totaal **4.323 gezinnen** en **800 studenten** gebruik maken van een sorteerpunt.

Recyclagepark 2.0



- In 2021 is het project recyclageparken 2.0 **op kruissnelheid** gekomen.
- Momenteel worden de **vergunningen** aangevraagd en de **bestekken** voor de infrastructuurwerken opgemaakt.

Mobiele recyclageparken

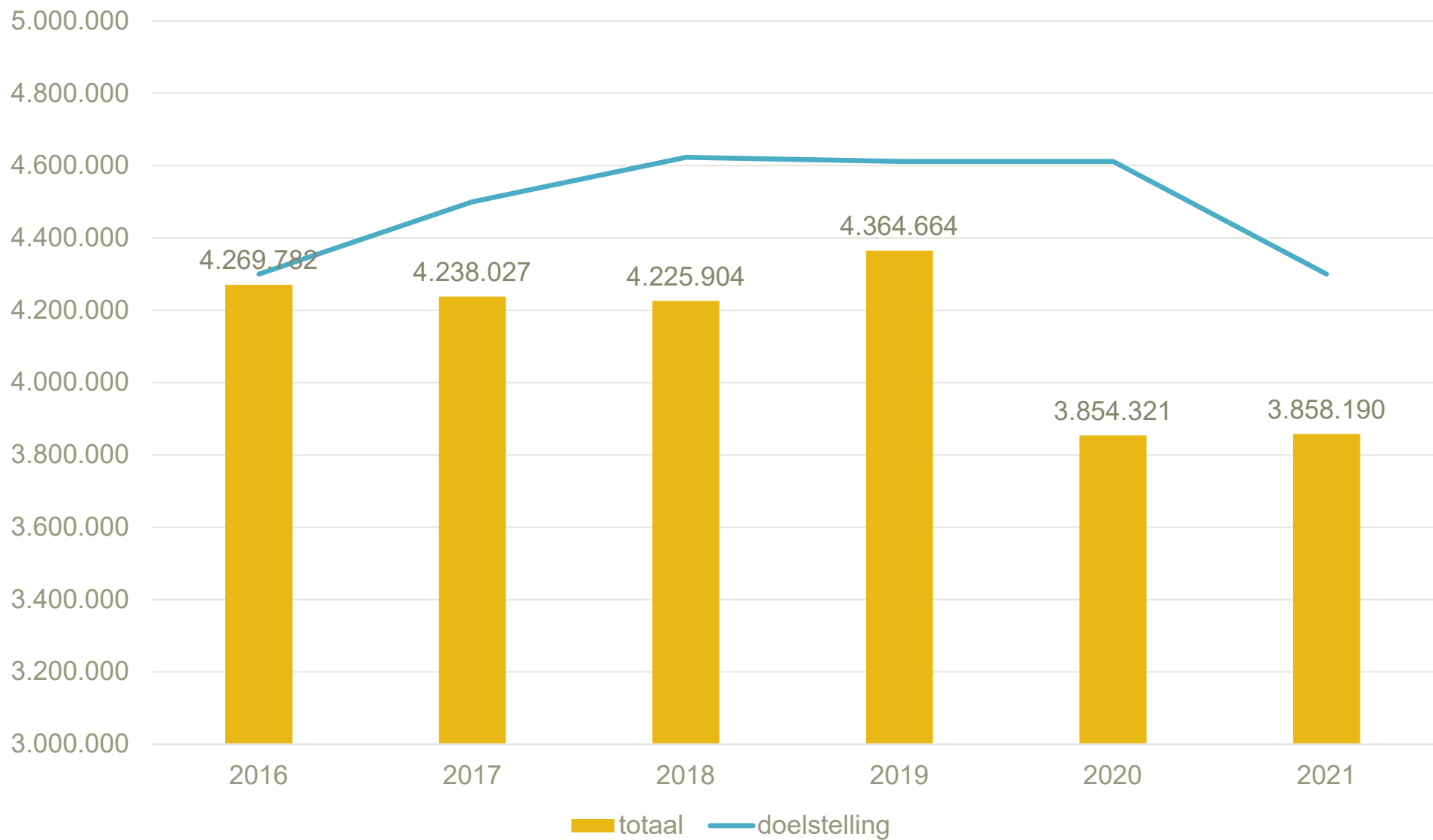


- Er is een **positieve evaluatie** van dit concept.
- Het project wordt voortgezet in 2022, met **24 nieuwe locaties**.
- Leerpunt: **een goede informatiecampagne** in de wijk is cruciaal.

Bedrijfsafval:

- Begin 2021 had de **pandemie** een belangrijke impact op de activiteiten. Sinds de heropening van de horeca merken we een gestage heropleving van onze business.
- In het kader van de **VLAREMA 8-wetgeving** controleren onze ploegen sinds 2021 de containers van de bedrijfsklanten op niet-conformiteiten. We zullen daar stelselmatig strenger op controleren.

Omzet bedrijfsafval 2016-2021

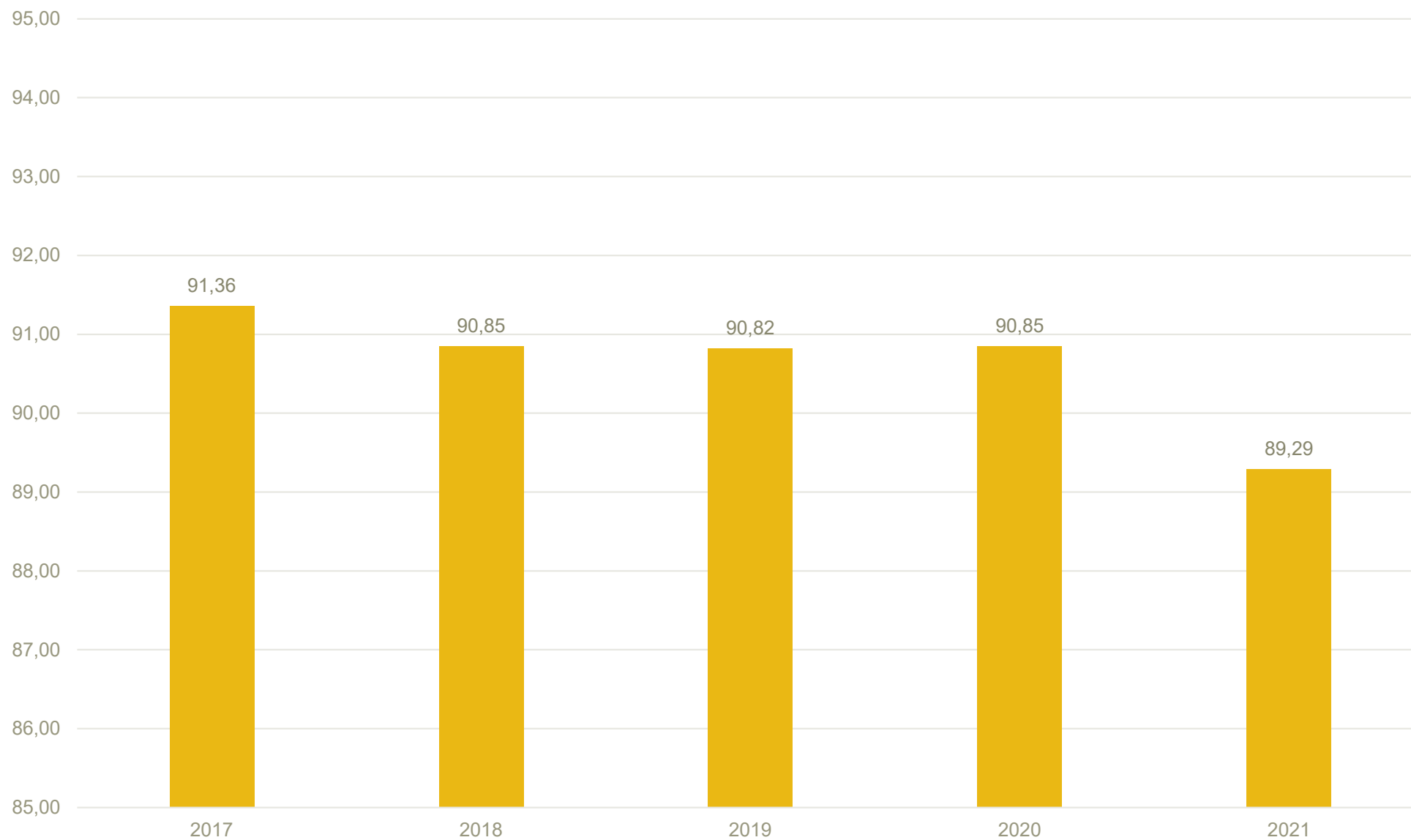


IVAGO-mobiel

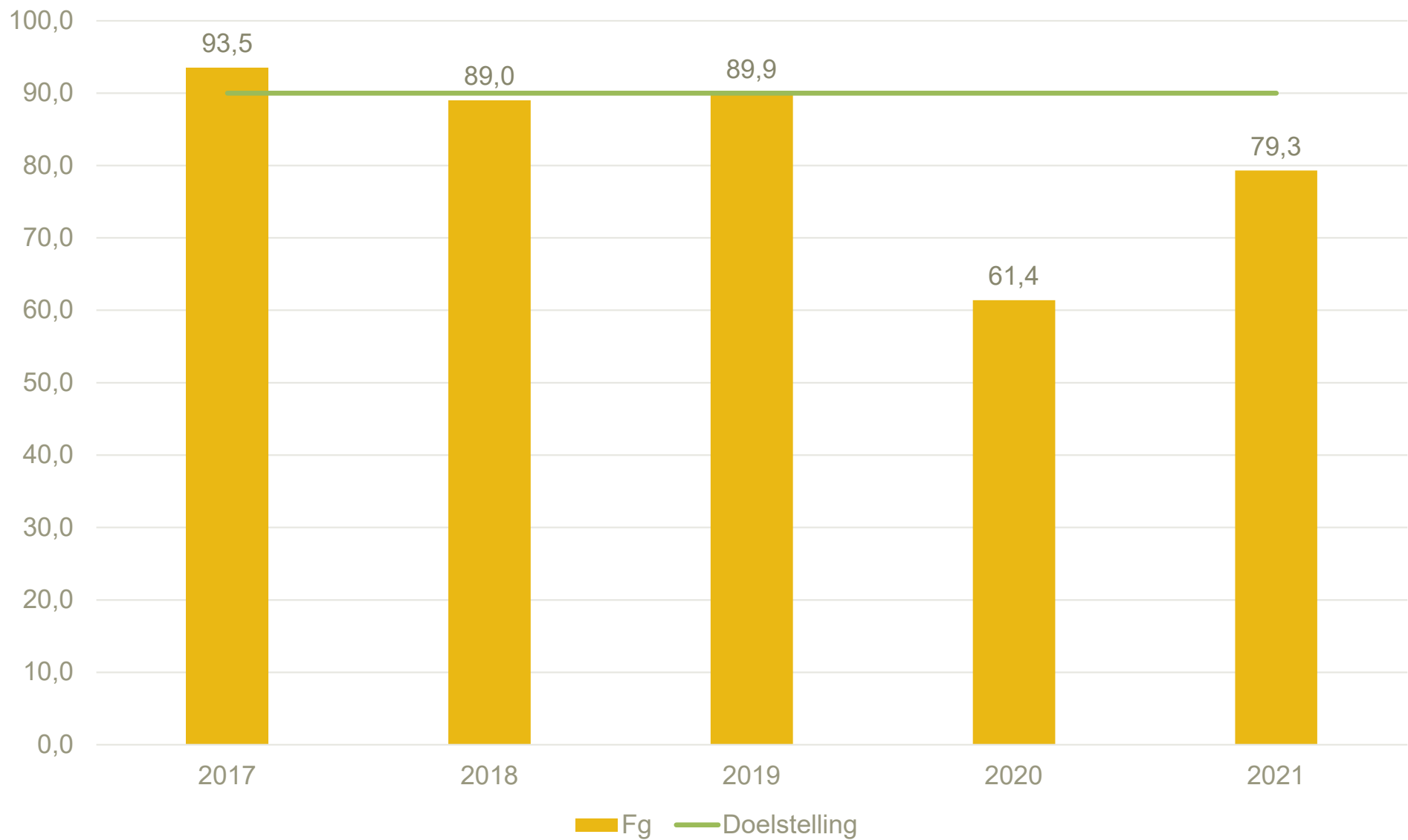


- Sinds **september 2021** beschikken we over een nieuwe IVAGO-mobiel.
- Modern, **ecologisch**, elegant en **comfortabel**.
- Het is een **elektrisch** voertuig, voorzien van **zonnepanelen** op het dak.

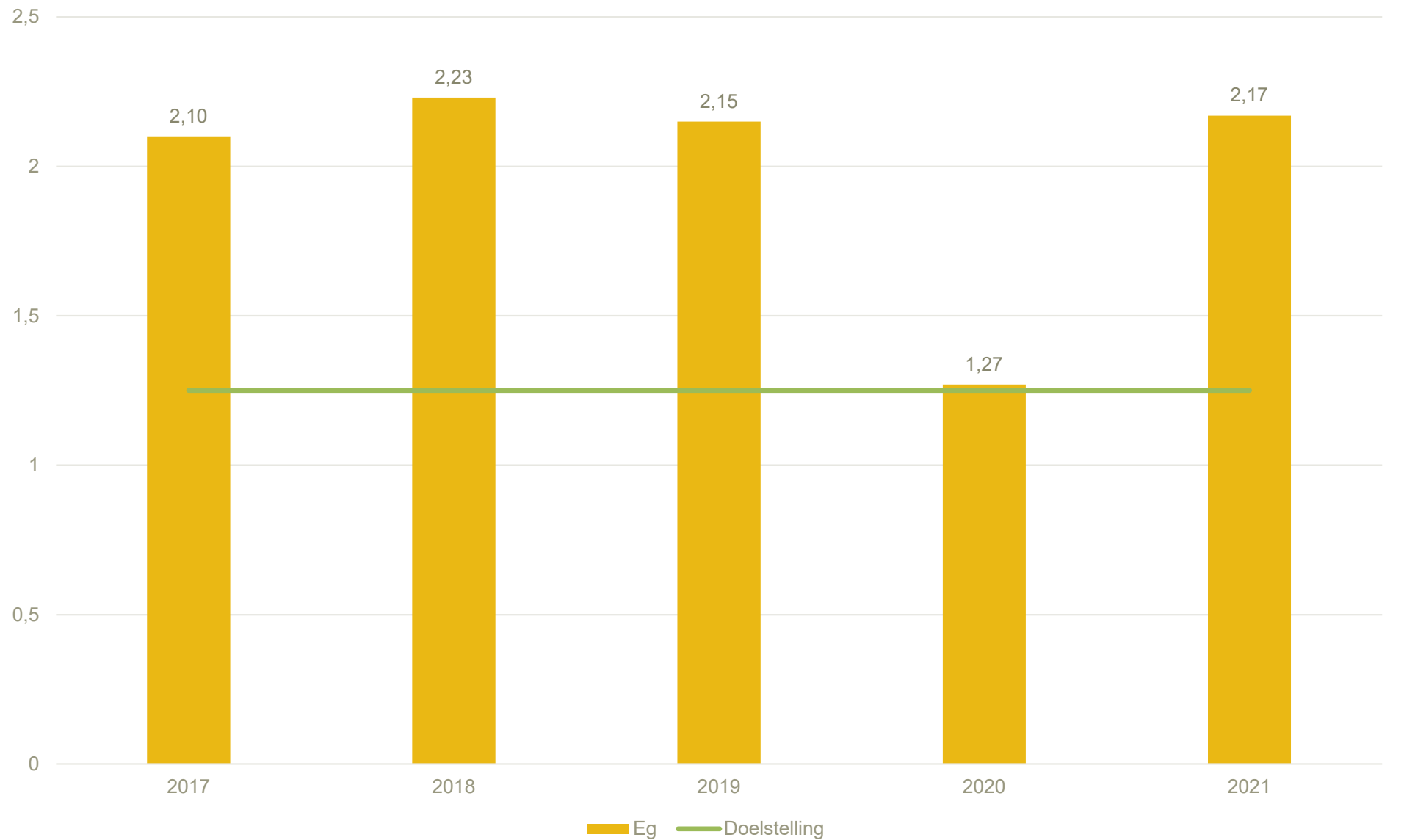
Personeel: aanwezigheid (%)



Arbeidsongevallen: frequentiegraad



Arbeidsongevallen: ernstgraad



Financiën	ACT	BUD
EUR	FY21	FY21
Bedrijfsopbrengsten	69.581,80	66.623,30
Bijdragen gemeente-vennoten	45.860,65	46.146,57
Opbrengsten verbranding en andere	23.721,14	20.476,73
Bedrijfskosten	-70.339,54	-66.869,86
Verbruiken	-34.265,62	-29.631,63
Bezoldigingen	-28.553,36	-29.838,72
Afschrijvingen	-7.520,56	-7.399,50
Bedrijfsresultaat	-757,75	-246,56
Financieel en uitzonderlijk resultaat	338,14	329,76
Belastingen	0,00	0,00
Te bestemmen resultaat van het boekjaar	-419,61	83,20
Kapitaalsvergoeding	0,00	0,00
Saldo	-419,61	83,20



