



commissie algemene zaken, financiën en  
burgerzaken (AFB)

Openbare dossierstukken van de vergadering van 21 maart 2022

---

In deze bundel kan u de voor openbaarmaking vatbare dossierstukken bij de volgende mededelingen vinden:

**e) Presentatie jaarrapport + rapportage in uitvoering art. 45 GWP (cijfers januari en februari 2022 - met bijlage voor de raadsleden)**

e) Presentatie jaarrapport + rapportage in uitvoering art. 45 GWP (cijfers januari en februari 2022 - met bijlage voor de raadsleden)

**Openbare bijlage(n)**

- 20220321\_DO\_AFB\_PPT crimi en verkeer 2019-2021.pdf

# Politiezone Gent

Commissie Algemene Zaken, Financiën en Burgerzaken  
21 maart 2022



# EVOLUTIE CRIMINALITEIT EN VERKEER



## 1) Jaaroverzicht

- Criminaliteit = federale cijfers
  - vaststellingen met pleegplaats Gent // door alle diensten van politie (inclusief havengebied, stations, autosnelwegparkings)
  - **meetmoment cijfers 2021: 21/01/2022 // doorstroming ISLP naar ANG = 93,5% volledig**
- GAS = lokale cijfers
- Verkeersongevallen = federale cijfers
- Verkeersinbreuken = federale en lokale cijfers, cijfers GVC

## 2) Maandrapport 'Politiebulletin'

- lokale cijfers
  - enkel registraties PZ Gent en GVC



- Cijfers = registraties politiediensten
- Veiligheidsniveau stad wordt bepaald door een veelheid aan maatschappelijke factoren en omstandigheden
- Evolutie van criminaliteitscijfers moet men vergelijken met andere evoluties (aantal inwoners, voertuigen, woningen...) en aftoetsen aan de nationale tendensen



- Cijfers worden beïnvloed door:
  - Evolutie in aangiftebereidheid
  - Inspanningen politie bij bepaalde misdrijven (bezit drugs, wapens, sluikstorten enz.), bij andere misdrijven speelt dit minder een rol (diefstal in woning, diefstal in voertuig...)
  - Veranderende wijze van registratie
  - De coronapandemie en de (handhaving van de) maatregelen in dit verband



## COVID-19

- Verplichting thuiswerk, (deeltijds) afstandsonderwijs, ... >> minder potentiële doelwitten en contacten op openbaar domein
  - Minder diefstallen (fietsdiefstal, inbraken in woningen, in voertuigen,...)
  - Minder geweldsdelicten
  - Minder zedenfeiten
  - Minder verkeersongevallen en -inbreuken
- Verplichte sluitingen, geen evenementen,... >> minder potentiële doelwitten / doelen niet toegankelijk / openbaar leven lag 'stil':
  - Winkels / Café en restaurants / studentenbuurten
- Targets moeilijker bereikbaar
  - Woningen (meer mensen thuis)



## COVID-19

- Mensen brachten meer tijd thuis door, brachten meer tijd door online >> vaker slachtoffer van internet criminelen
  - Informaticabedrog en oplichting via internet namen toe
- Politie zet in op handhaving coronamaatregelen
  - Hoog aantal coronavaststellingen !
  - Minder vaststellingen proactieve delicten
    - Drugs, sluikstorten,...



## COVID-19

- De maatregelen versoepelden, horecabezoek nam toe, evenementen bleven uit.
- Politie zette verder in op handhaving coronamaatregelen
  - MAAR minder verbaliserend in tweede jaarhelft



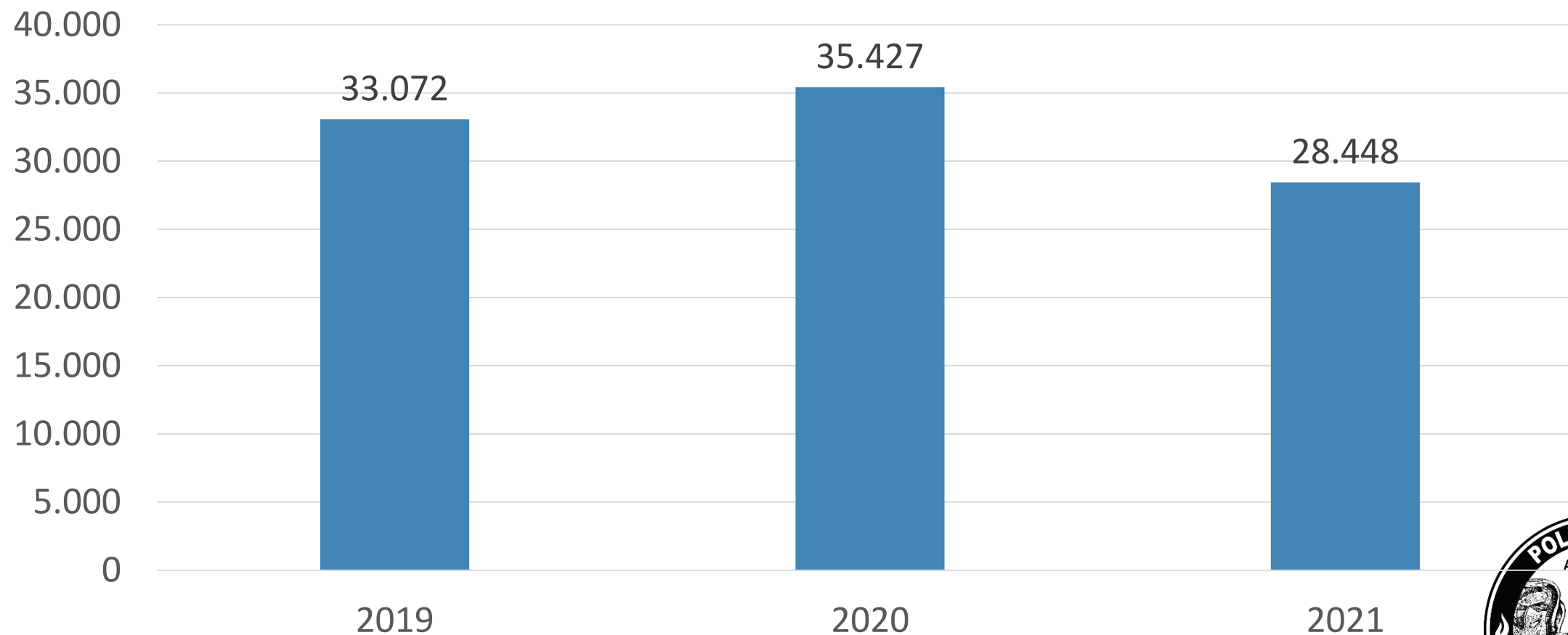
# CRIMINALITEIT EN VERKEER

## I. CRIMINALITEIT

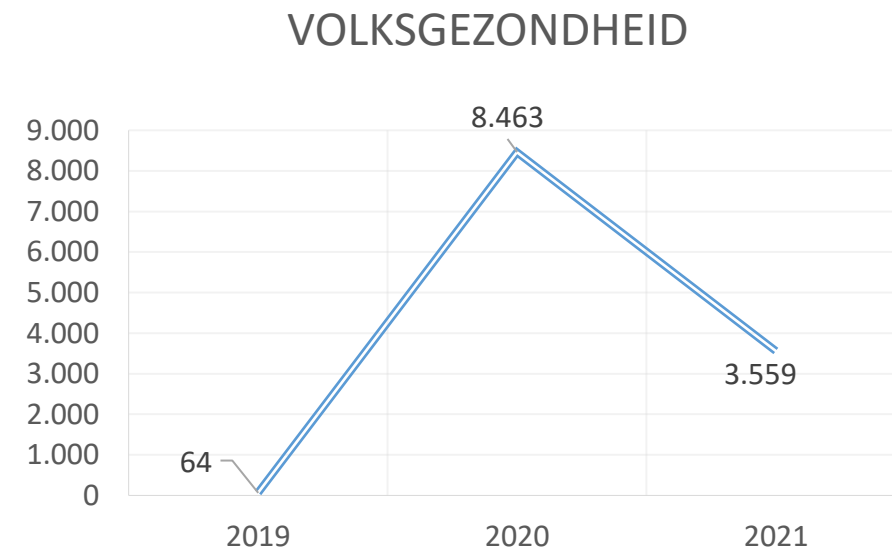
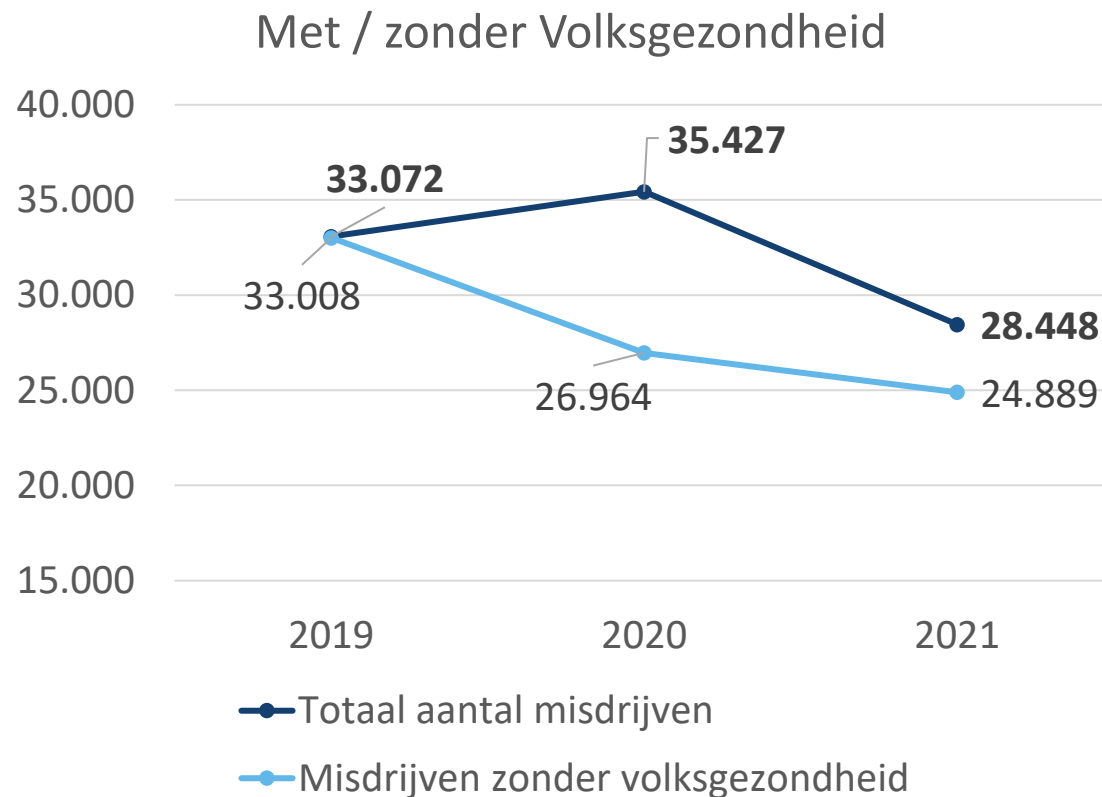
## II. VERKEER



# Evolutie criminaliteit/misdrijven (totaalcijfer)



# Misdrijven met/zonder Volksgezondheid

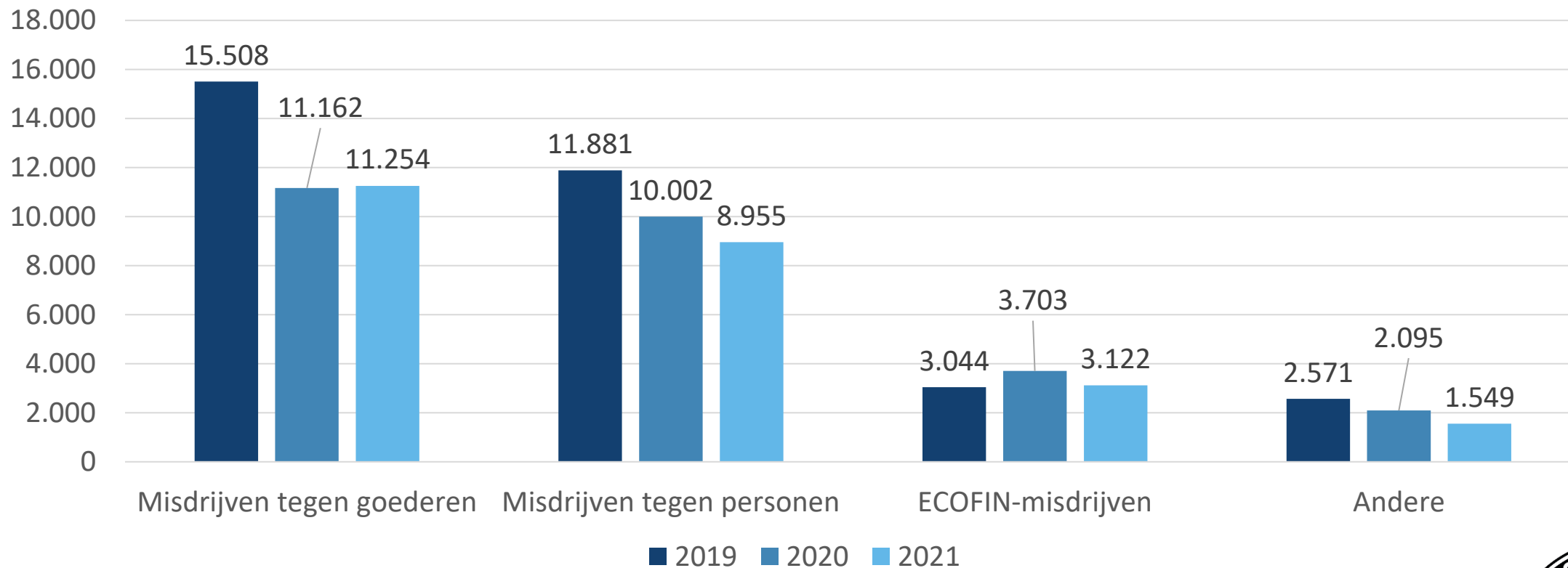


# Criminaliteit

Evolutie misdrijfcategorieën



### Misdrijfscategorieën - exclusief volksgezondheid



# Inzoomen op de misdrijfscategorieën

## 1.1. Misdrijven tegen goederen



# Misdrijven tegen goederen

	2019	2020	2021
<u>Diefstal en afpersing</u>	<u>11.765</u>	<u>8.109</u>	<u>8.479</u>
Beschadigen van eigendom	2.437	1.978	1.863
Wapens en springstoffen	640	474	395
Misdr. tegen de openbare trouw	427	384	343
Milieu	204	198	158
Hormonen en doping	35	19	16

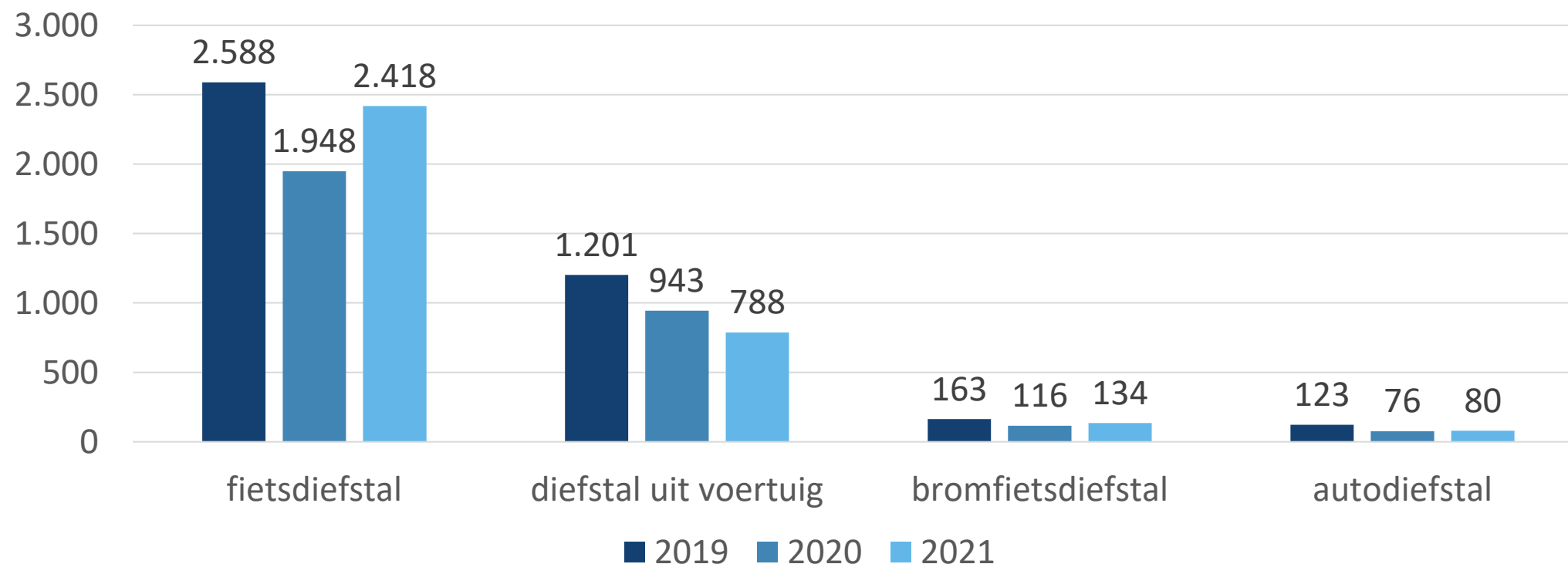


# Diefstal en afpersing

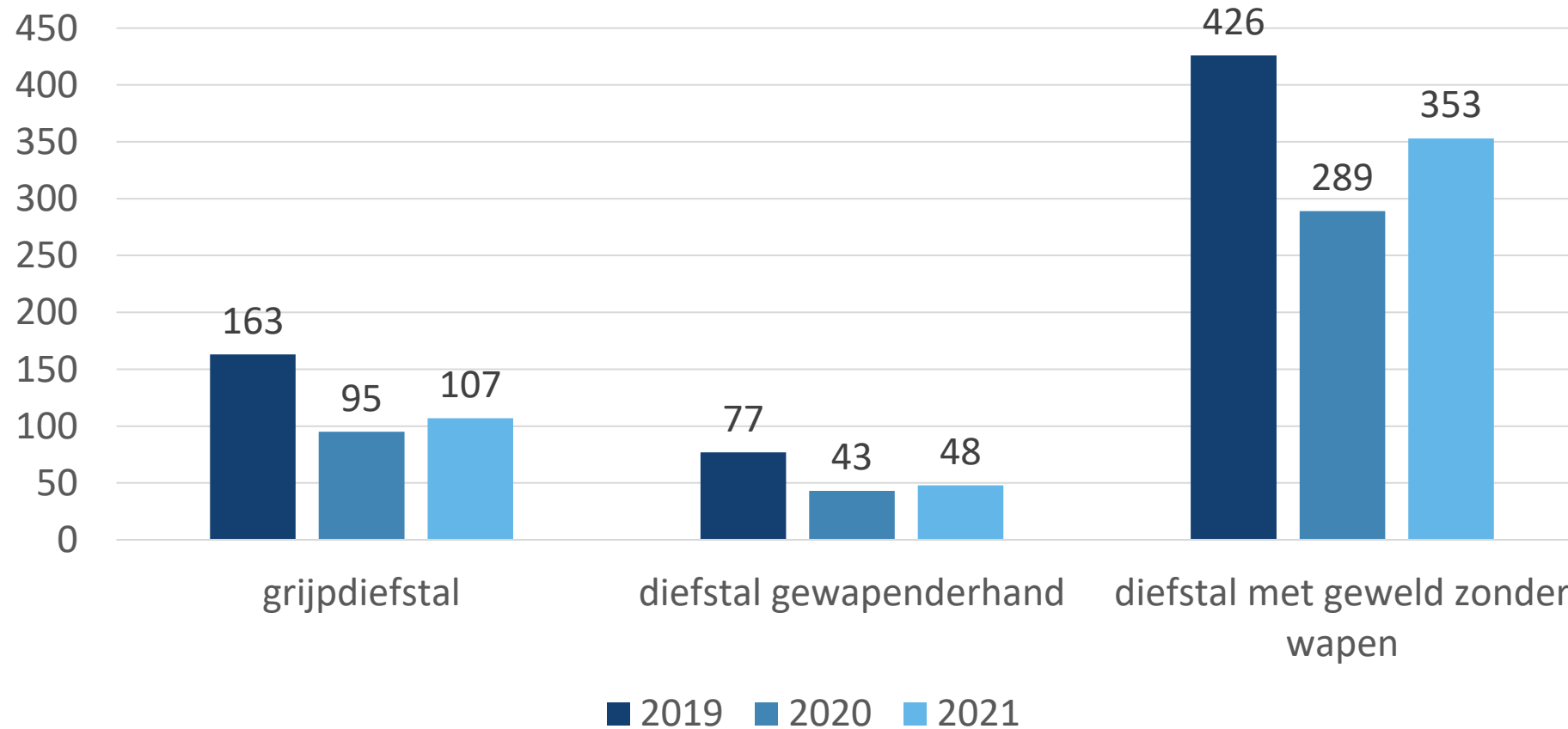
	2019	2020	2021
Diefstal zonder verzwarende omstandigheden	8.717	6.070	6.467
Diefstal met verzwarende omstandigheden	2.882	1.922	1.899
Afpersing	159	111	104



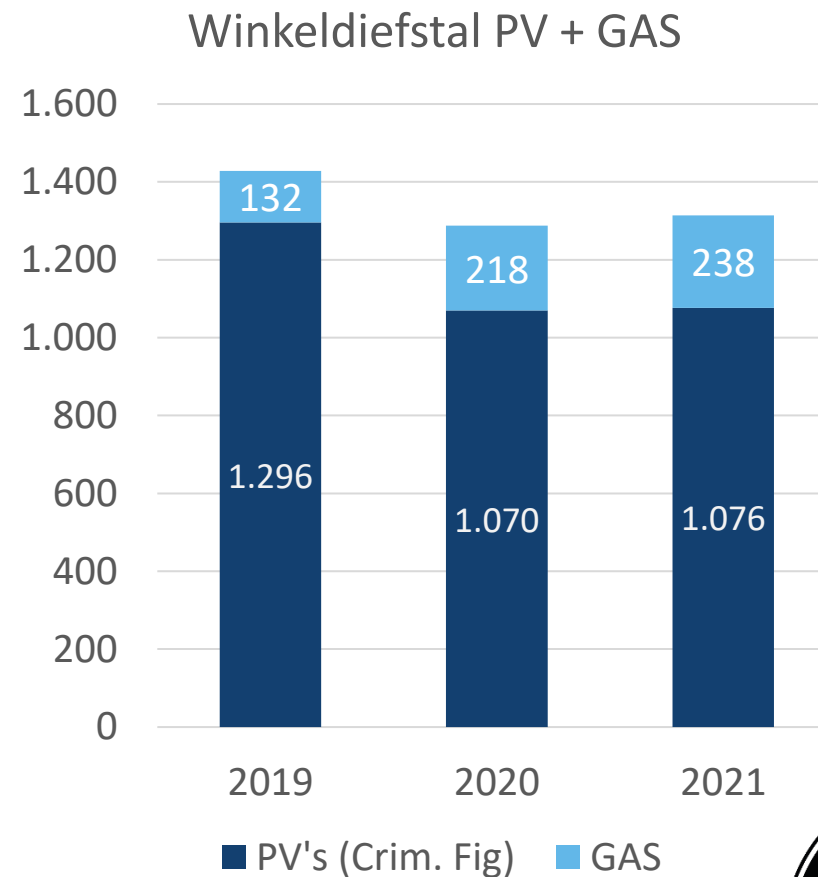
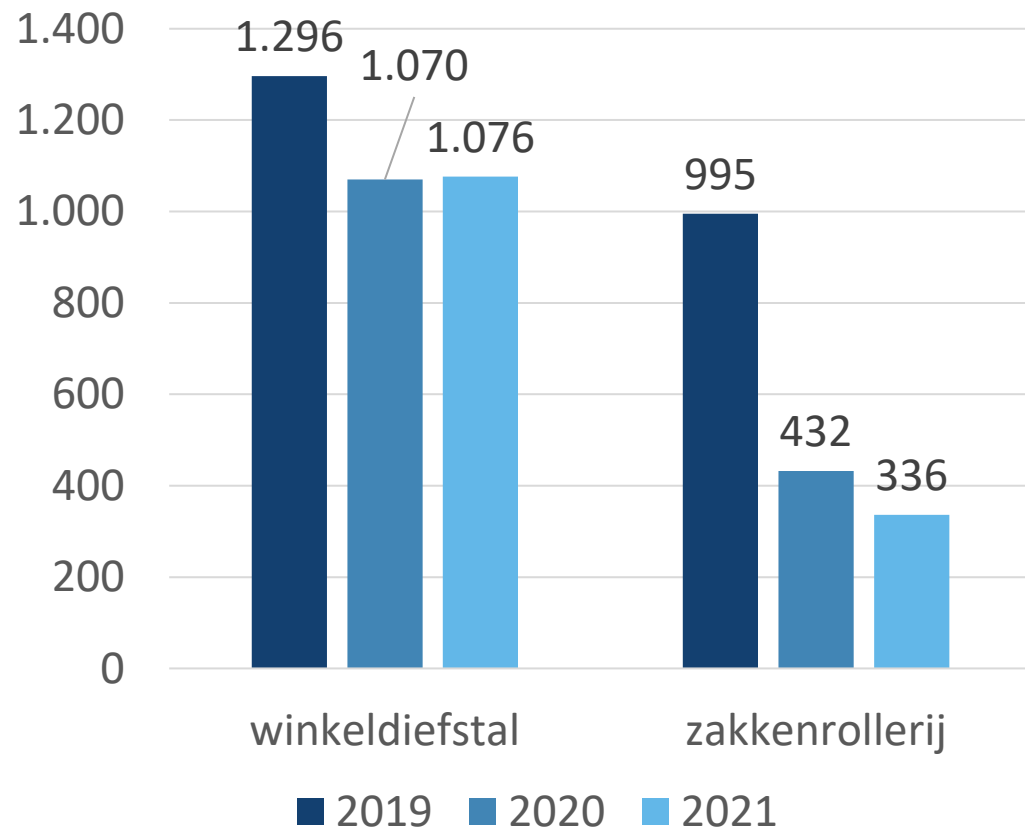
# Diefstal / criminele figuren



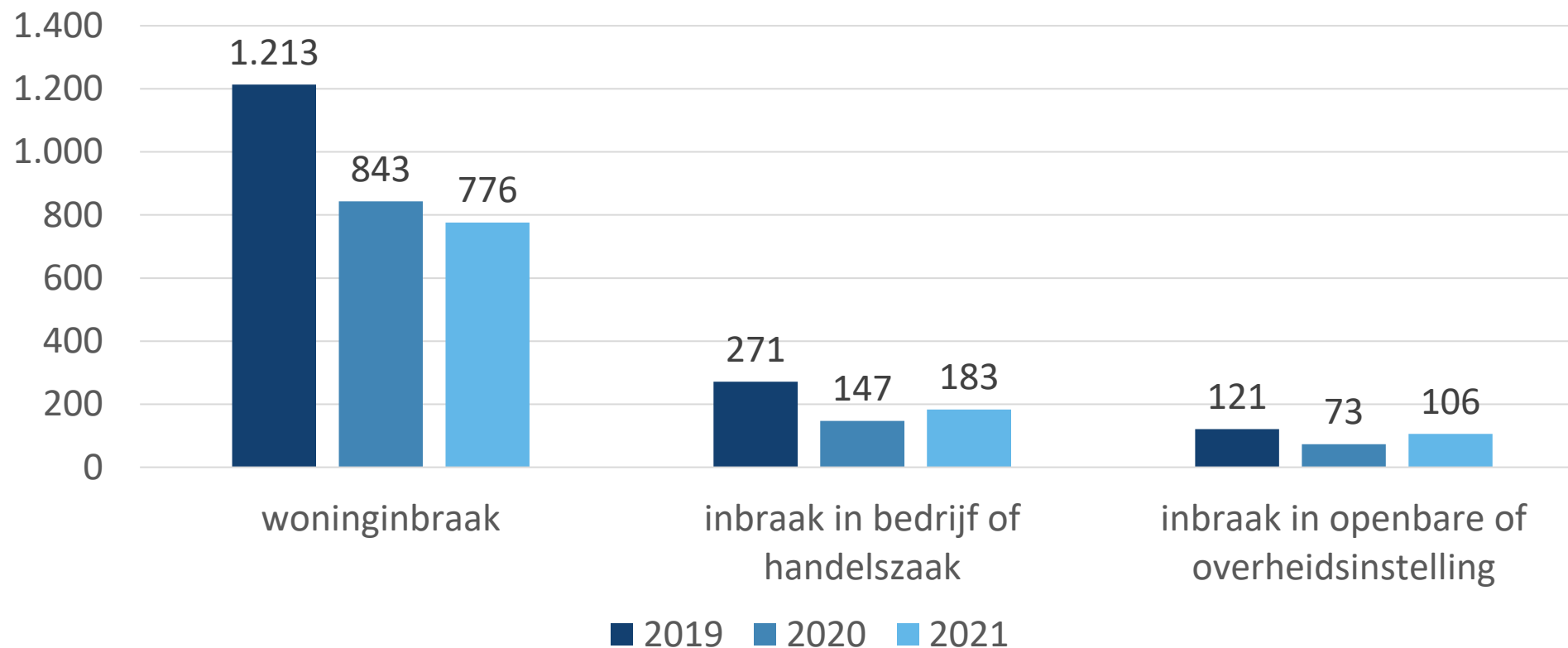
# Diefstal / criminele figuren



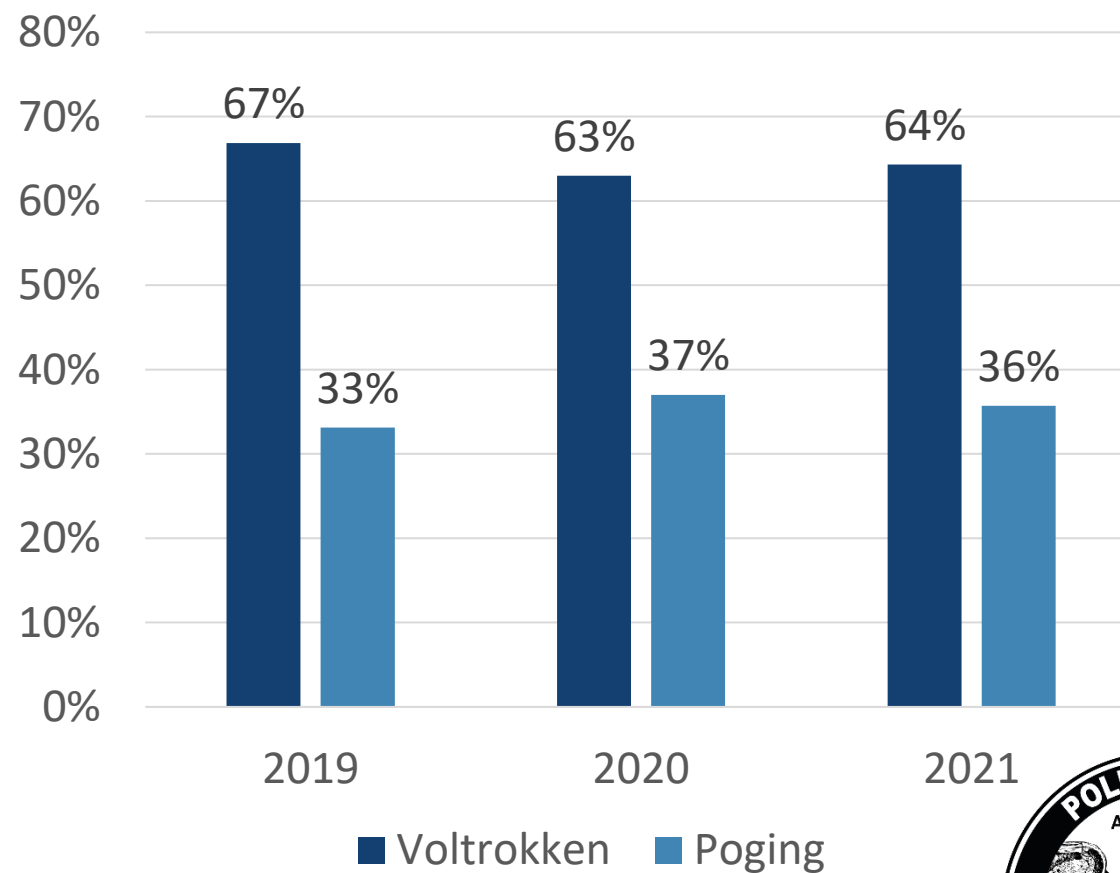
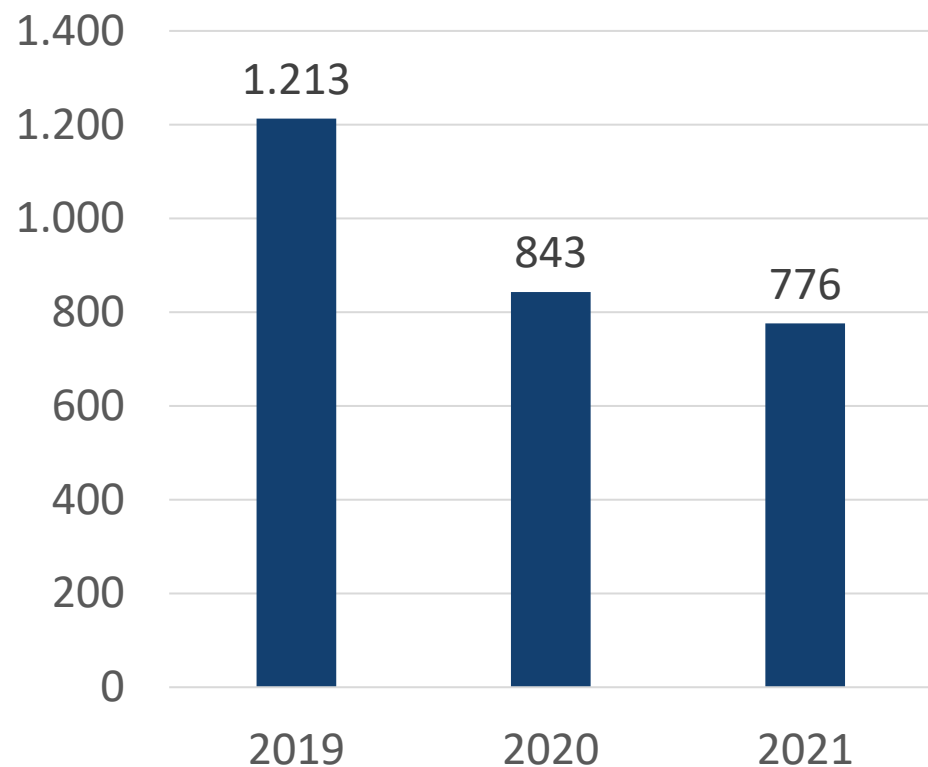
# Diefstal / criminele figuren



# Diefstal / criminele figuren



# Woninginbraken




# Woninginbraken – hercosi en preventie

	2019	2020	2021
<b>Hercontactnames bij inbraken</b>	418	293	347

## Preventie

<b>A. Adviezen</b>	2019	2020	2021
Particuliere woningen	618	459	729
Andere gebouwen	28	16	41
Speed dpa	502	1184	1904
<b>B. Voordrachten</b>	17	2	6



# Inzoomen op de misdrijfcategorieën

## 1.1. Misdrijven tegen goederen



# Misdrijven tegen goederen

	2019	2020	2021
Diefstal en afpersing	11.765	8.109	8.479
<u>Beschadigen van eigendom</u>	2.437	1.978	1.863
Wapens en springstoffen	640	474	395
Misd. tegen de openbare trouw	427	384	343
Milieu	204	198	158
Hormonen en doping	35	19	16

	2019	2020	2021
Vandalisme	2.192	1.798	1.691
Opzettelijke brandstichting	90	78	95
Onopzettelijke brandstichting	125	57	41
Binnendringen in havengebied	14	31	20
Vernieling, onbruikbaarmaking, beschadiging	16	12	15
Opzettelijke vernieling door ontploffing		2	1
<b>Totaal</b>	<b>2.437</b>	<b>1.978</b>	<b>1.863</b>



# // vandalisme (crim.fig.)

	2019	2020	2021
Graffiti	125	101	111
Beschadiging van auto	959	793	710

# Inzoomen op de misdrijfcategorieën

## 2. Misdrijven tegen personen



	2019	2020	2021
Drugs	4.028	3.201	3.081
Misdr. tegen de lichamelijke integriteit	2.544	2.028	1.883
Misdr. tegen andere morele waarden en gevoelens	1.310	1.277	1.009
Vreemdelingenwetgeving	1.404	1.025	1.001
Misdr. tegen de openbare veiligheid	1.038	1.012	778
Zedenmisdrijven	594	506	429
Jeugdbescherming	353	283	220
Misdr. tegen gezag van de overheid	275	276	263
Misdr. tegen de familie	187	214	155
Bescherming personen	69	119	85
Misdr. tegen de persoonlijke vrijheid	43	36	32
Mensenhandel	21	5	15
Misdr. tegen het juridisch statuut van het kind	2	15	2
Huisjesmelkerij	12	5	1
Militair strafrecht en militie			1
Misdr. tegen de veiligheid van de staat	1		
<b>Subtotaal</b>			

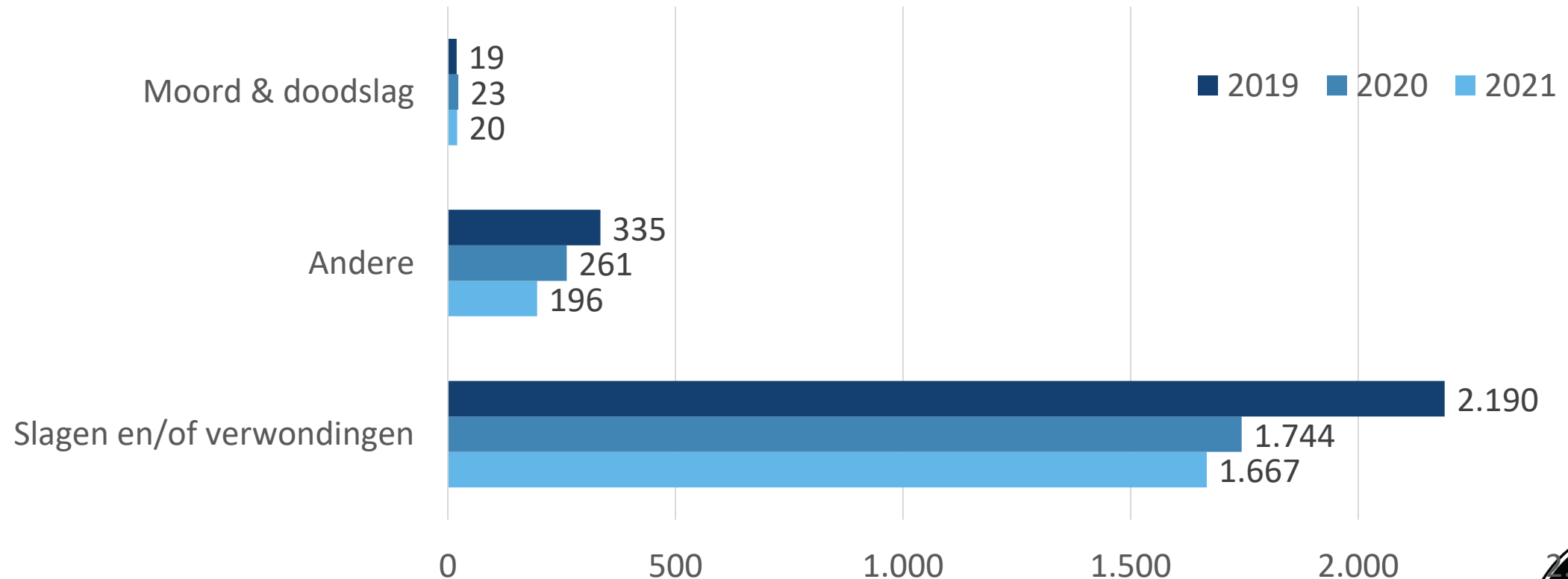


# // Drugs (bron DRI)

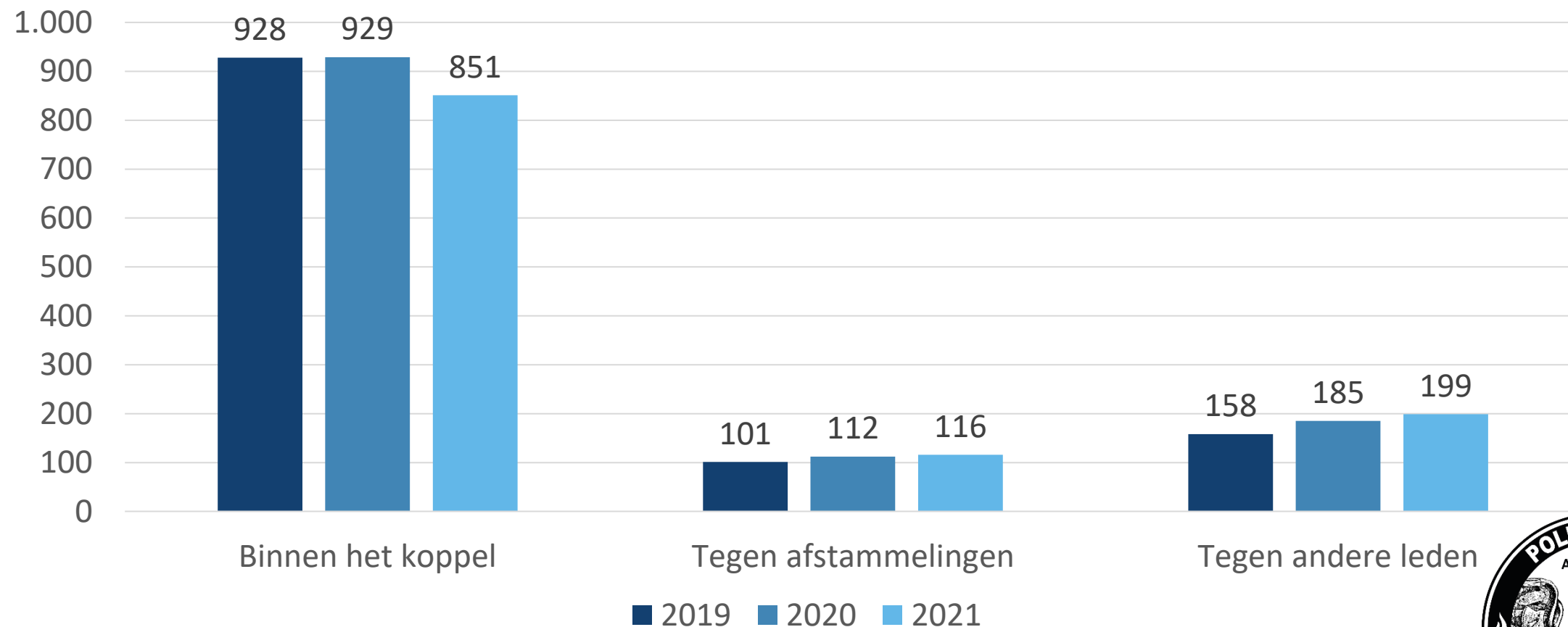
	2019	2020	2021
Bezit	3.478	2.686	2.647
Handel	323	307	281
Andere	81	72	53
Gebruik	71	71	55
In- en uitvoer	43	37	32
Fabricatie	32	28	13
<b>Totaal</b>	<b>4.028</b>	<b>3.201</b>	<b>3.081</b>



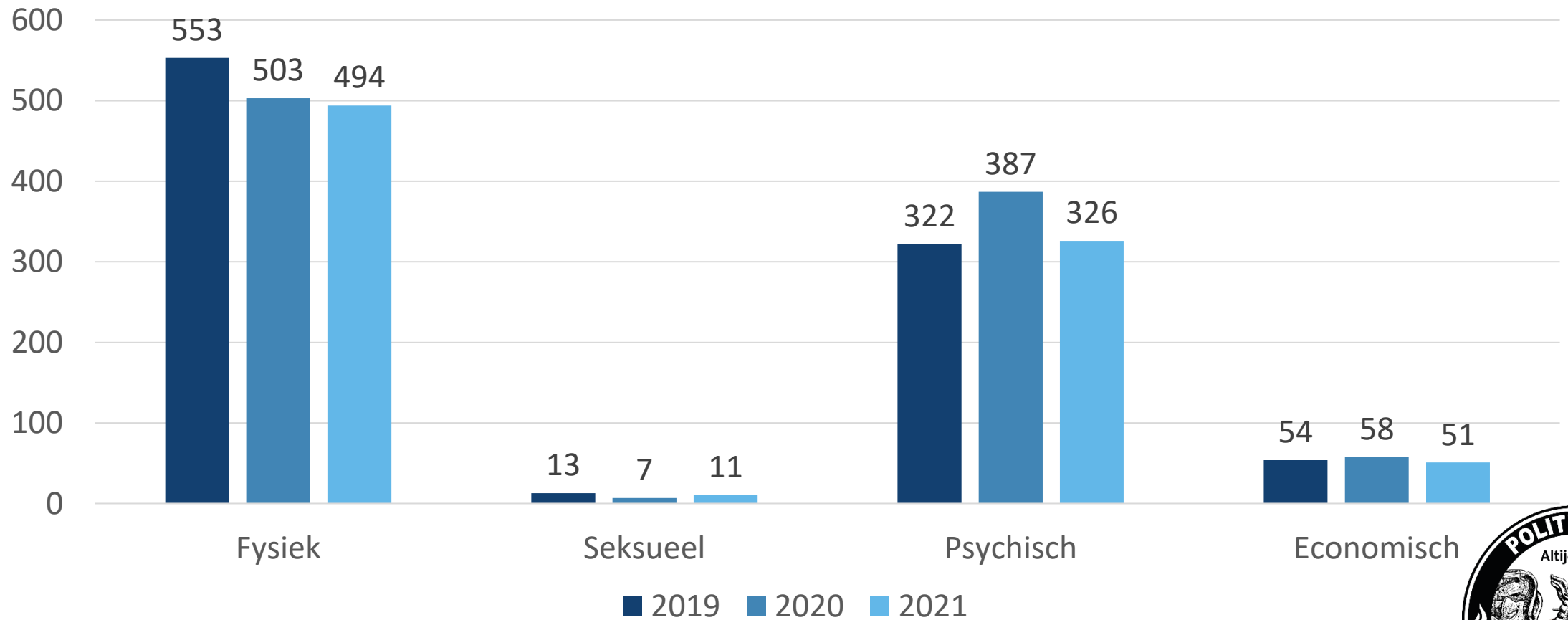
# // Misdrijven tegen de lichamelijke integriteit



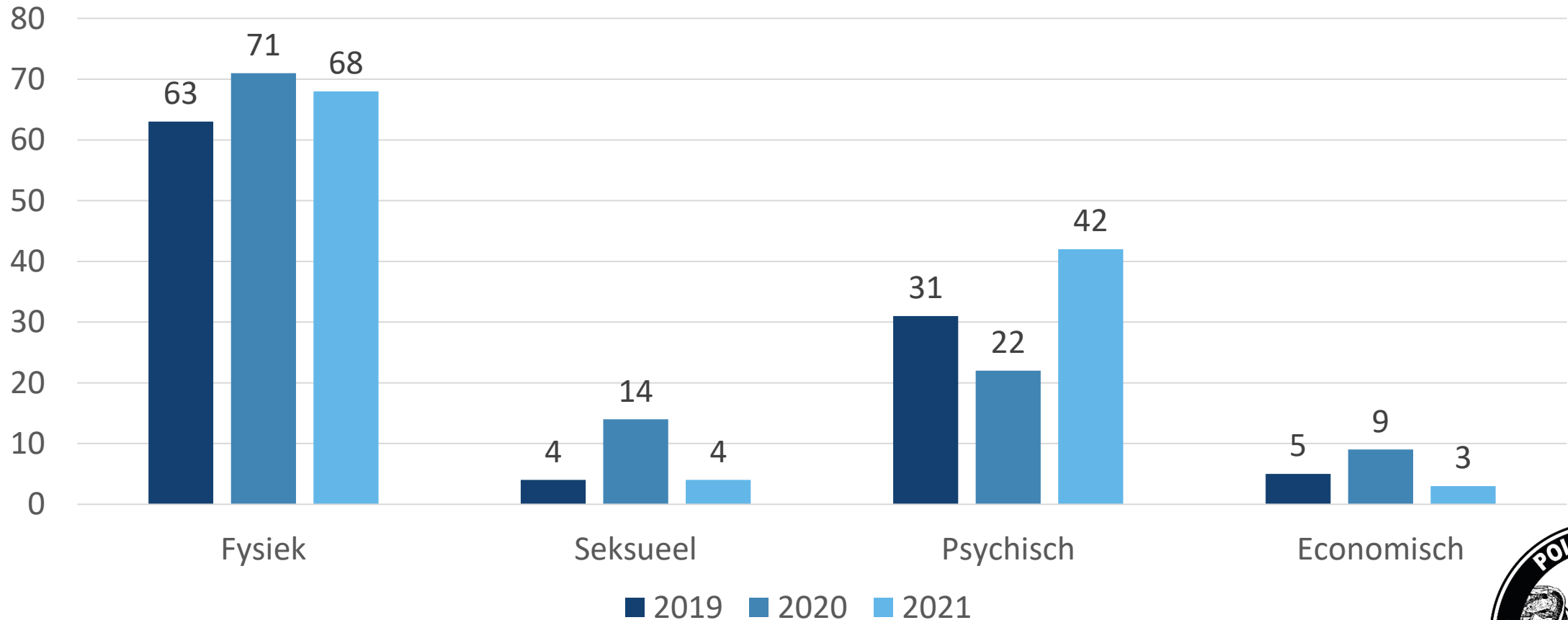
# /// intra-familiaal geweld (CF)



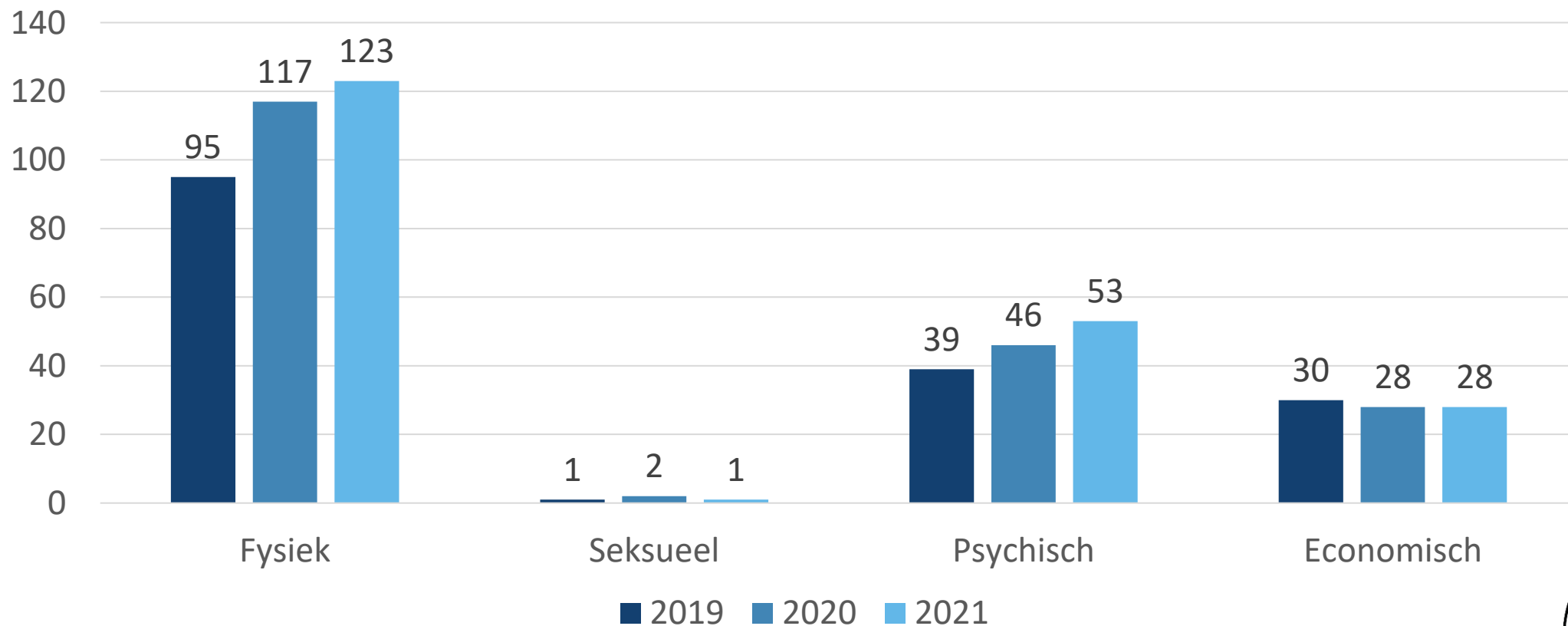
# /// IFG binnen het koppel



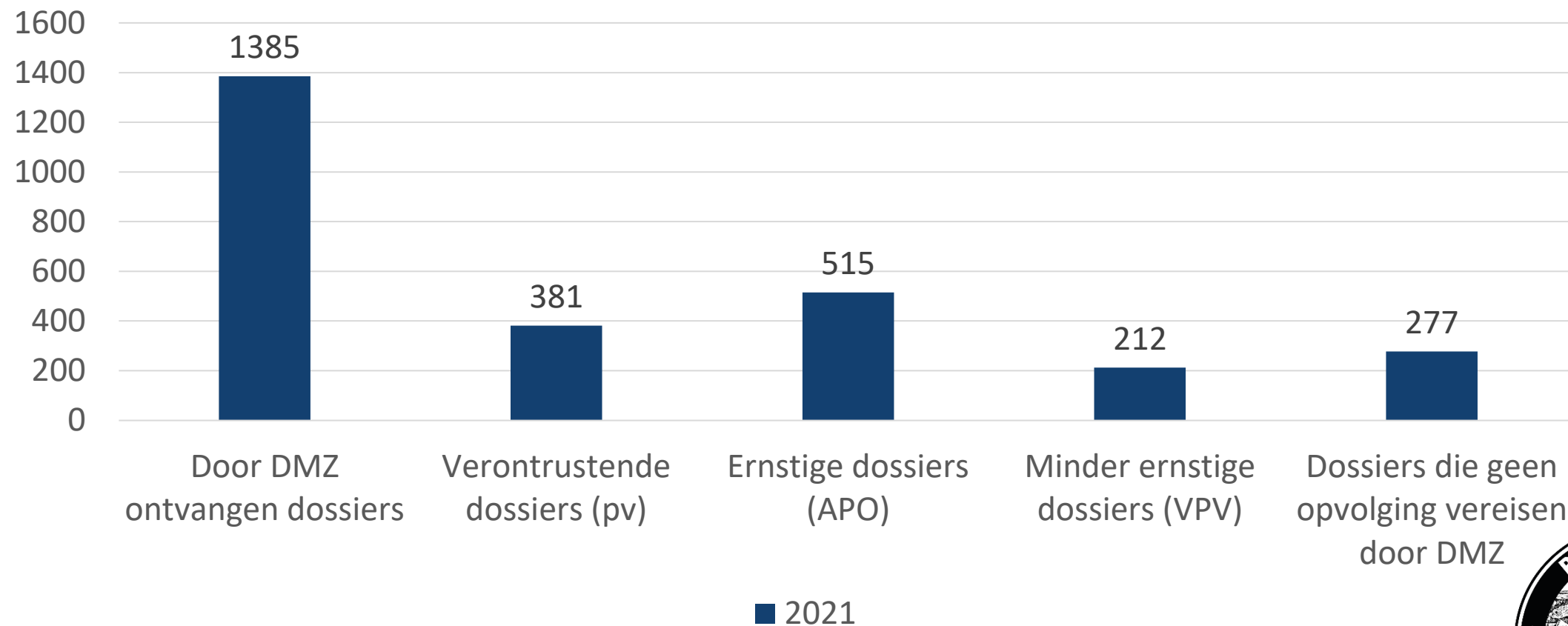
# /// IFG tegen afstammelingen (door ouder > (klein)kind)



# /// IFG tegen andere leden (> zus, broer, ouder, grootouder, oom, tante,...)



# /// IFG dossiers DMZ



# /// IFG - Herbezoeken bij intrafamiliaal geweld in 2021 (COL 20/2020)

- Wijkdienst / buurtinspecteurs
  - voerden 749 herbezoeken uit

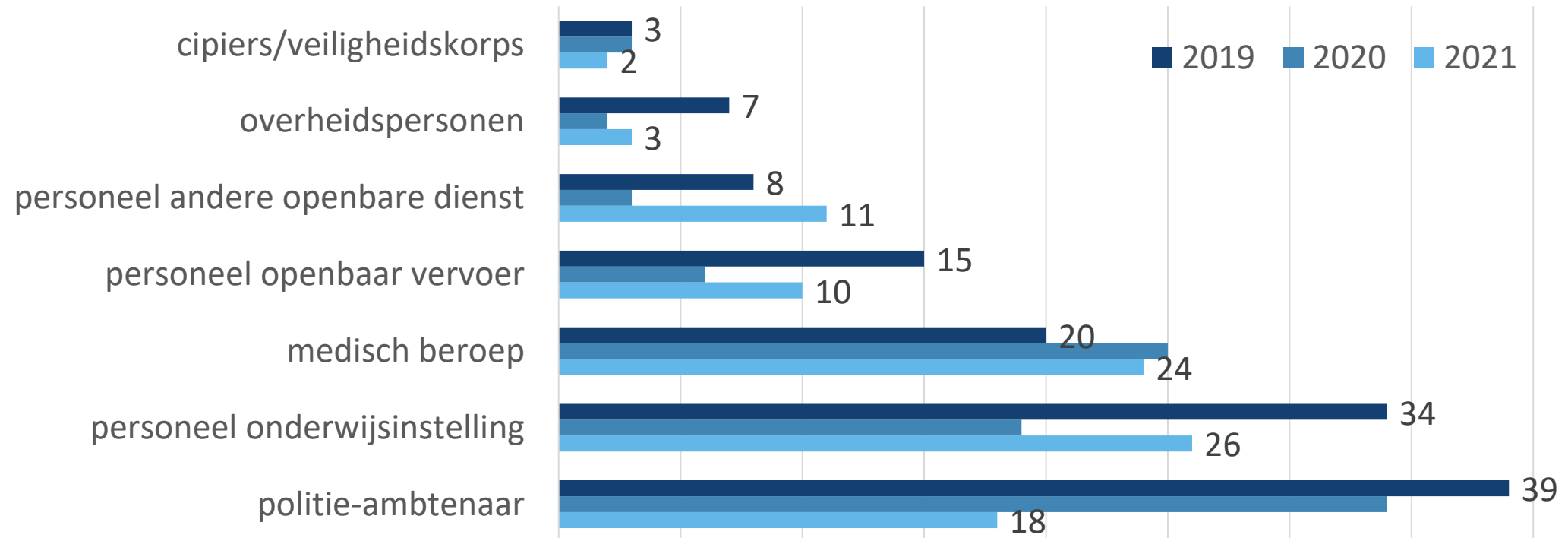


# /// IFG - Mobiel stalking alarm (MSA)

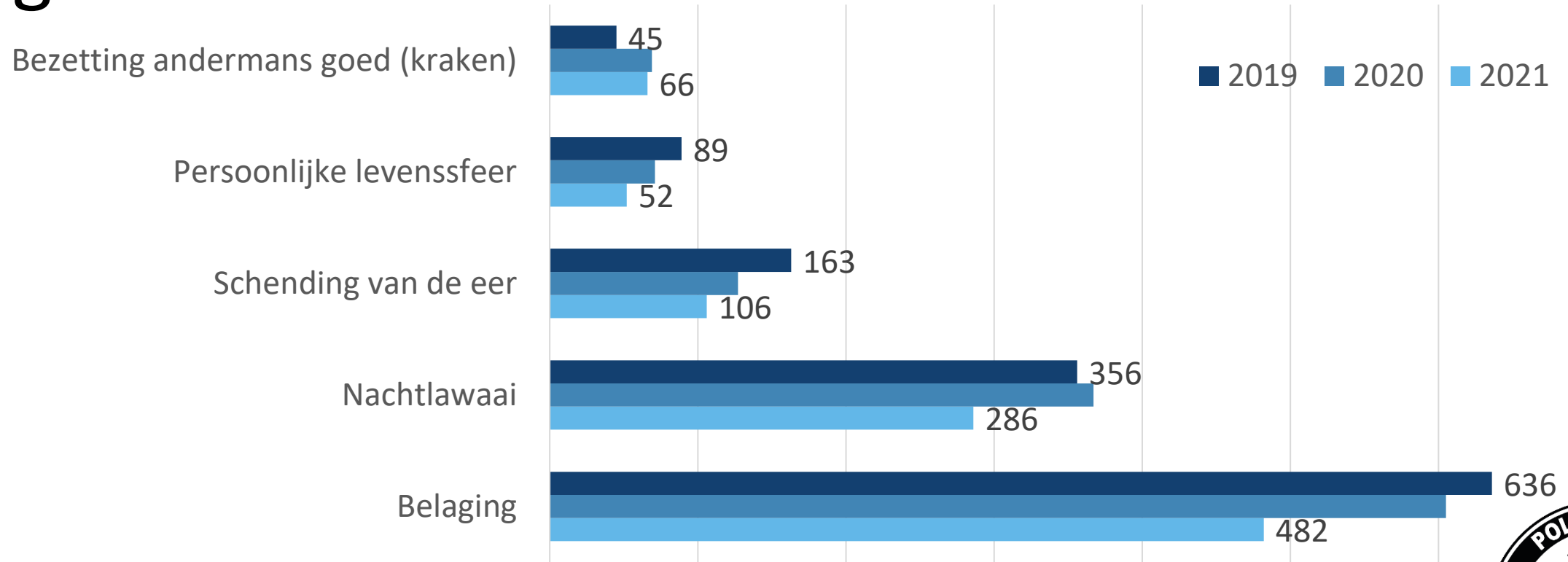
- Totaal aangesloten slachtoffers op MSA in 2021: 23
- Effectieve alarmen in 2021: 8



# /// Slagen aan 'beroepen algemeen belang'



# // Misdr. tg andere morele waarden & gevoelens



# /// detail kraken – bron PZ Gent

Kraken	2019	2020	2021
Niet bewoonde panden	43	63	71
Bewoonde panden	0	7	5

<b>Top locaties</b>	Sint-Bernadettestraat: 28 feiten
	Kikvorsstraat: 7 feiten
	Maeswal: 5 feiten
	Abrikoosstraat: 4 feiten

**Piekmaand** Oktober: 22 feiten, voornamelijk Sint-Bernadettestraat



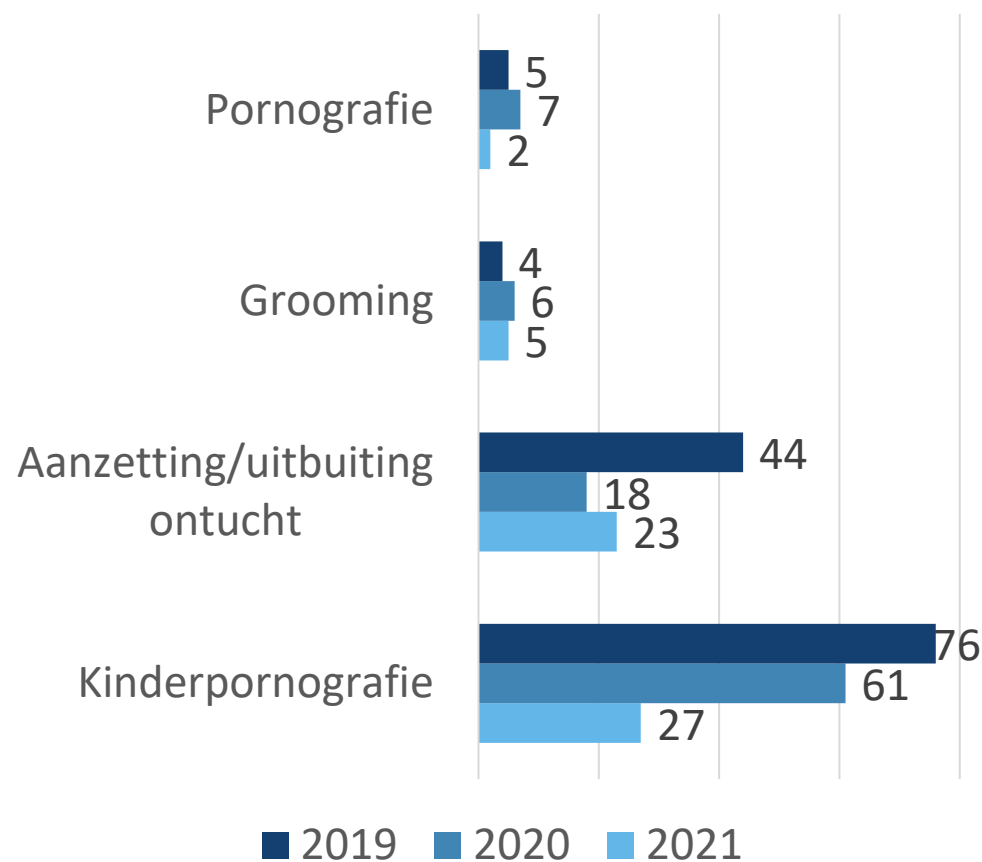
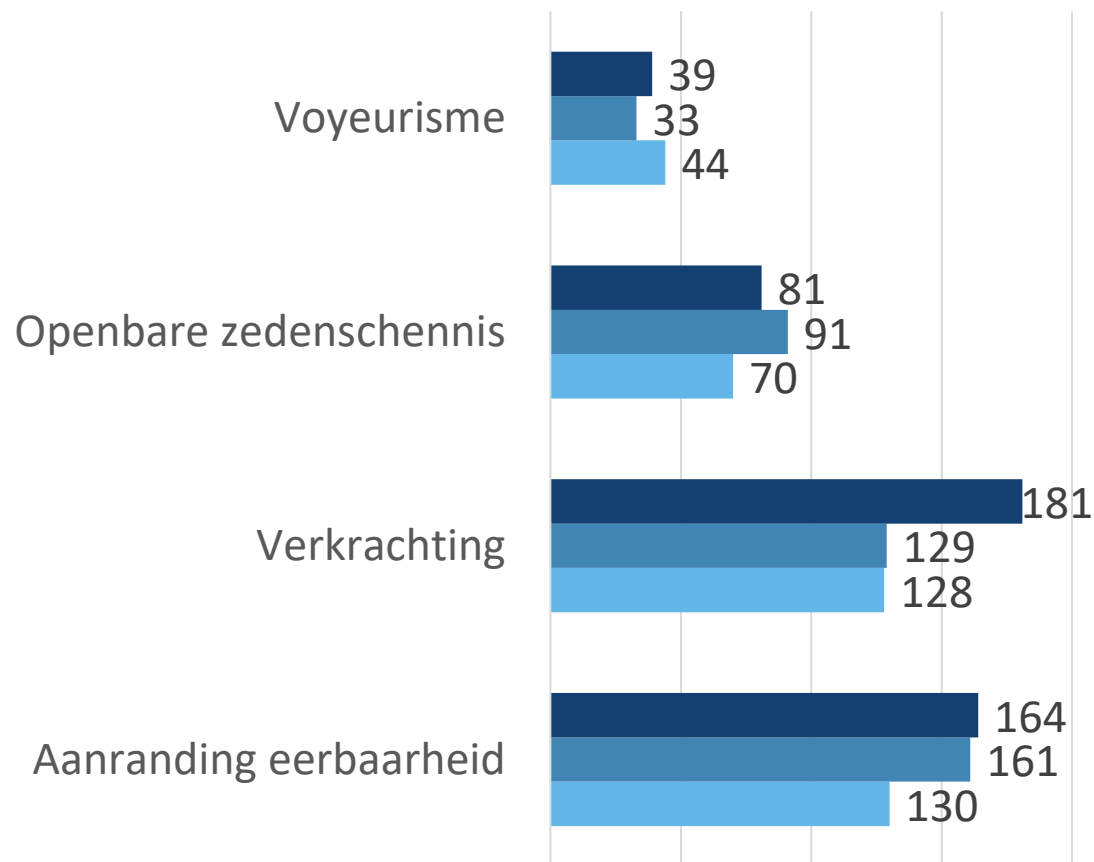
# // Vreemdelingenwetgeving

	2019	2020	2021
Illegale transmigratie	1.365	985	974
Mensensmokkel	34	31	22
Hulp bij illegaal verblijf	2	7	3
Andere	2	2	
Niet nader bepaald			2
Schijnerkenning met beloning/dwang	1		
<b>Totaal</b>	<b>1.404</b>	<b>1.025</b>	<b>1.001</b>



# // Zedenmisdrijven

	2019	2020	2021
Zedenmisdrijven	594	506	429



# Inzoomen op de misdrijfscategorieën

## 3. ECOFIN - misdrijven



# Ecofin - misdrijven

	2019	2020	2021
Bedrog	1.907	2.115	1.630
Informaticacriminaliteit	744	1.229	1.273
Sociaal strafwetboek	148	158	99
Economische wetgeving	119	102	45
Bescherming van de openbare inkomsten	57	43	40
Arbeid	47	49	33
Handelspraktijken	15	3	1
Onwettige uitoefening van het openbaar gezag	7	4	1
<b>Subtotaal</b>	<b>3.044</b>	<b>3.703</b>	<b>3.122</b>




# // Misdrijven met ICT – online element

	2019	2020	2021	2020-21
MISDRIJVEN MET EEN ICT ONLINE - element	1681	2478	2114	-364

Bedrog / Oplichting - internetfraude				
<b>Totaal</b>	927	1311	922	-389

Informaticacriminaliteit				
Informaticabedrog	585	984	1.010	
Hacking	109	121	109	
Valsheid in informatica	41	117	135	
Sabotage	9	7	19	
<b>Totaal</b>	<b>744</b>	<b>1.229</b>	<b>1.273</b>	<b>44</b>



## Cybercrime > preventie-adviezen:

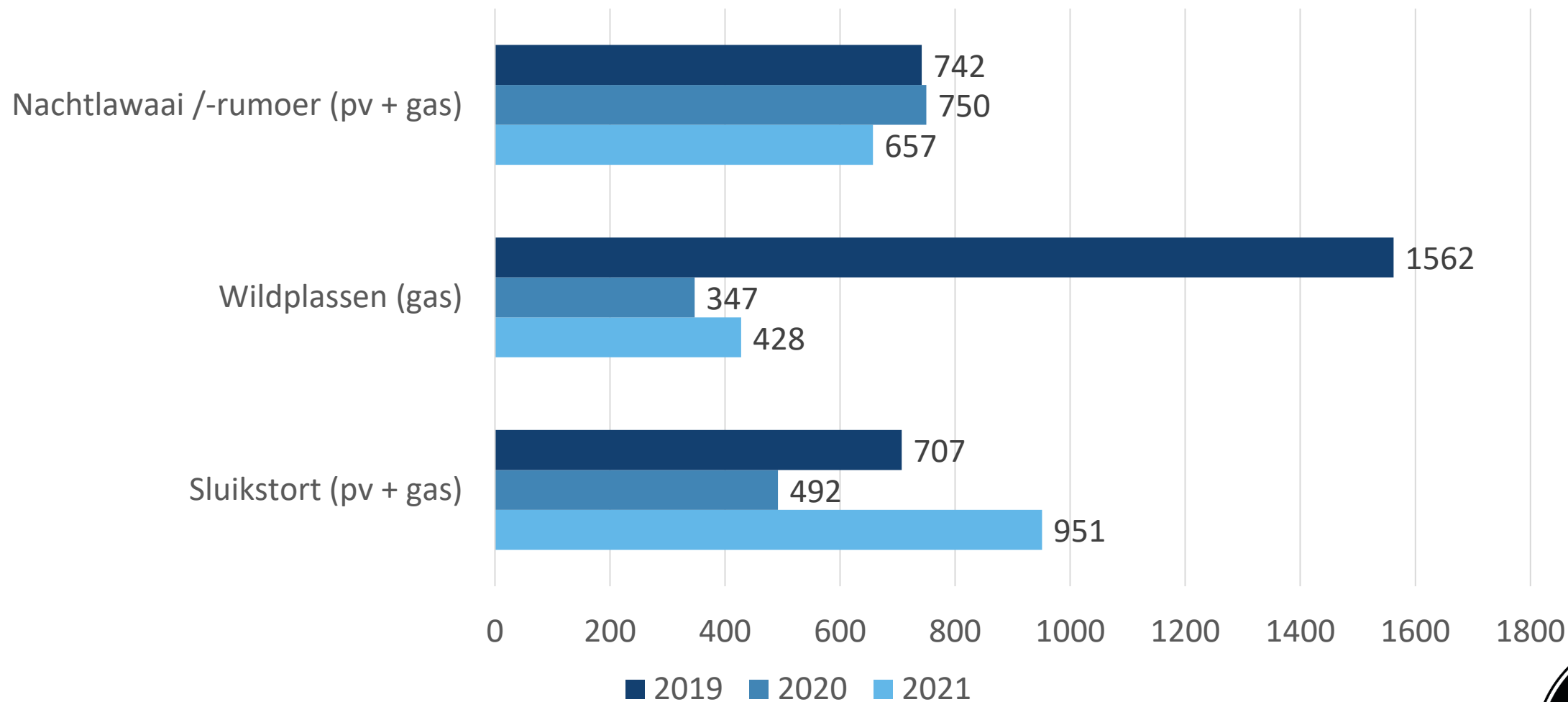
- Door Dienst Maatschappelijke zorg / preventiecel
- Opgestart in september 2021

<b>Maand</b>	<b>Aantal</b>
September	9
Oktober	31
November	25
December	16
<b>Totaal 2021</b>	<b>81</b>

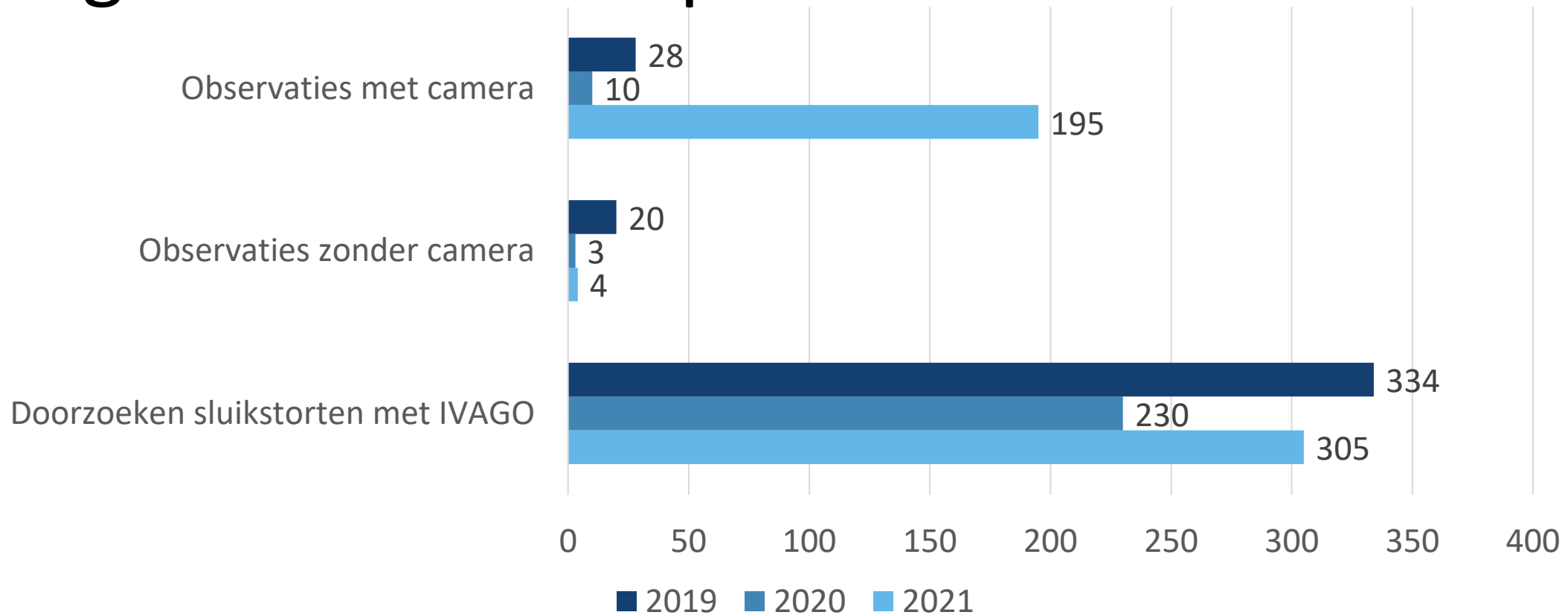


# Enkele overlastcijfers





# Sluikstorten / resultaten O-team / geïdentificeerde personen



# Sluikstorten / resultaten O-team / camera's

2021	Anonieme Cam	ARGUS Cam
(Herkenbare) personen op beeld	286	201
Geïdentificeerde personen	146	62
Geïdentificeerde personen	<b>51%</b>	<b>31%</b>

Inzetbeurten	30	24
ID's per inzetbeurt	<b>4,9</b>	<b>2,6</b>

! Bij de ARGUS-camera gaan mensen elders sluikstorten. >> frequenter verplaatsen wordt geëvalueerd / aansluiten met anonieme camera.



# Themazitting sluikstorten

- Parket organiseerde een themazitting 'sluikstorten' op 4 oktober 2021
- 13 zaken behandeld
- 12 gevonnist op 19 oktober, 1 op 17 november
- Allemaal veroordeeld tot betalen geldboete tussen 800 en 4000 euro
- 1 beklaagde veroordeeld tot werkstraf van 46 uren



# CRIMINALITEIT EN VERKEER

## I. CRIMINALITEIT

## II. VERKEER

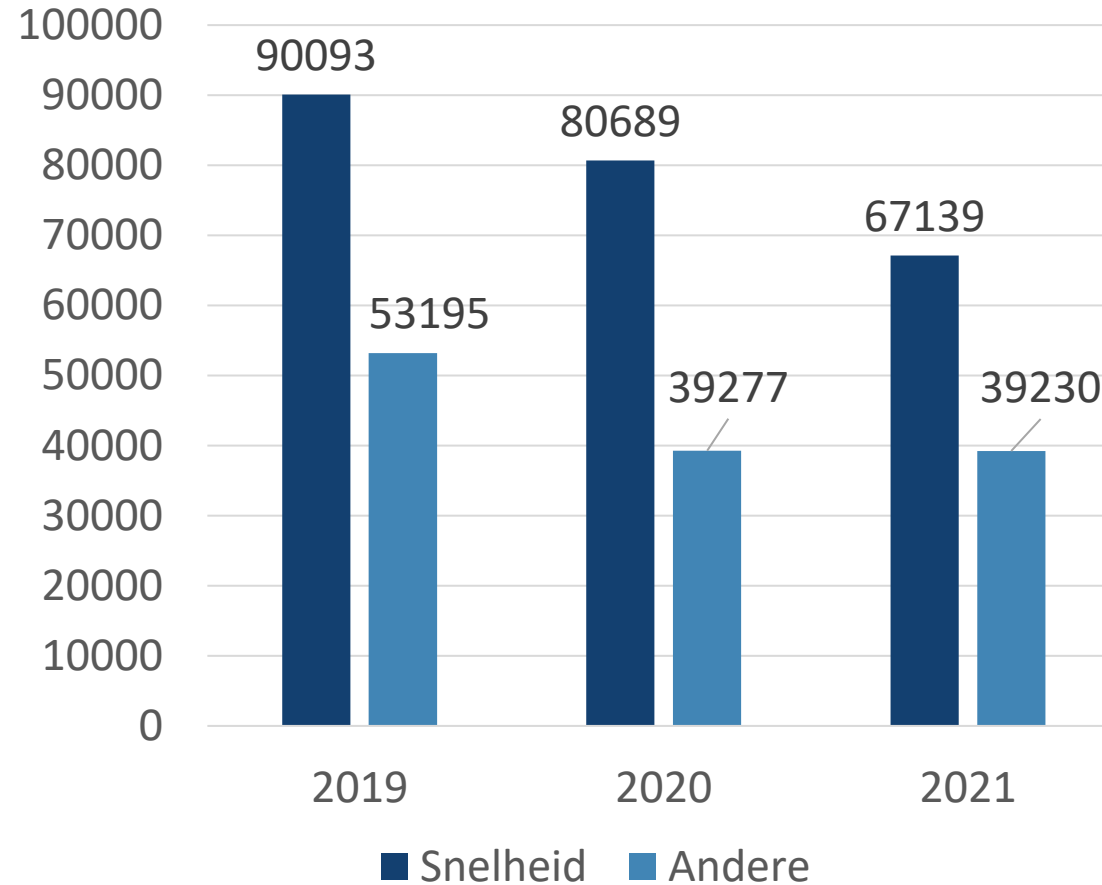
- **HANDHAVING**
- **VERKEERSONGEVALLEN**



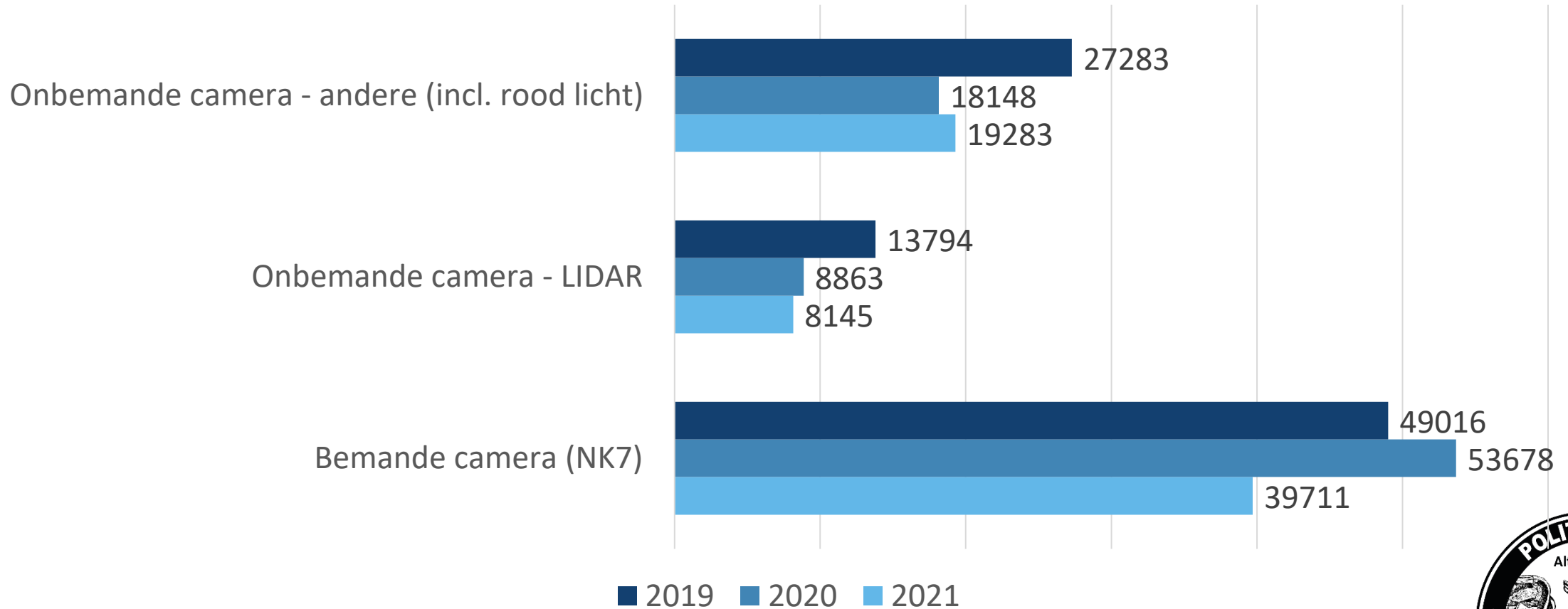
# Verkeershandhaving (Bron: ISLP + DRI)

Totaal verkeersinbreuken  
(snelheid en andere) -  
PV's/GAS/OI

- 2019: 143288
- 2020: 119966
- 2021: 106369

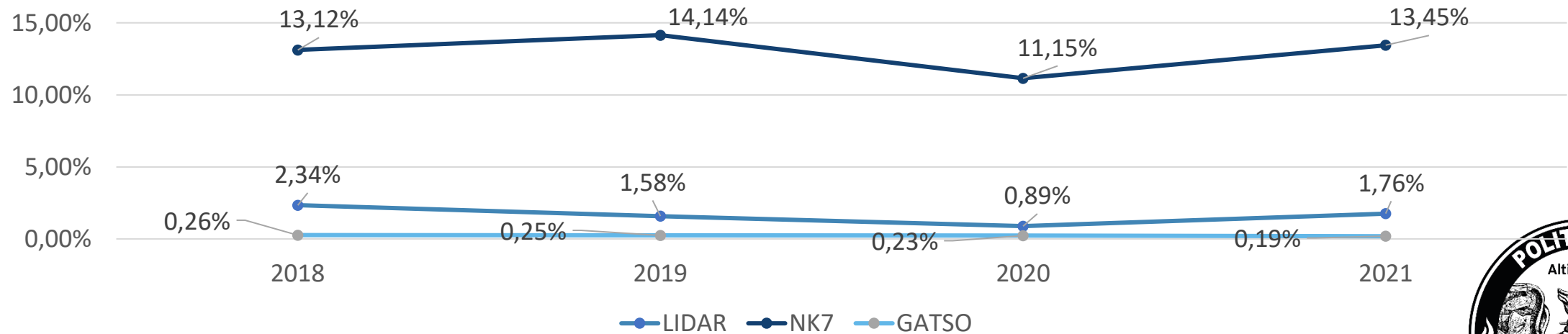


# Snelheidsinbreuken (bron: GVC/VD)

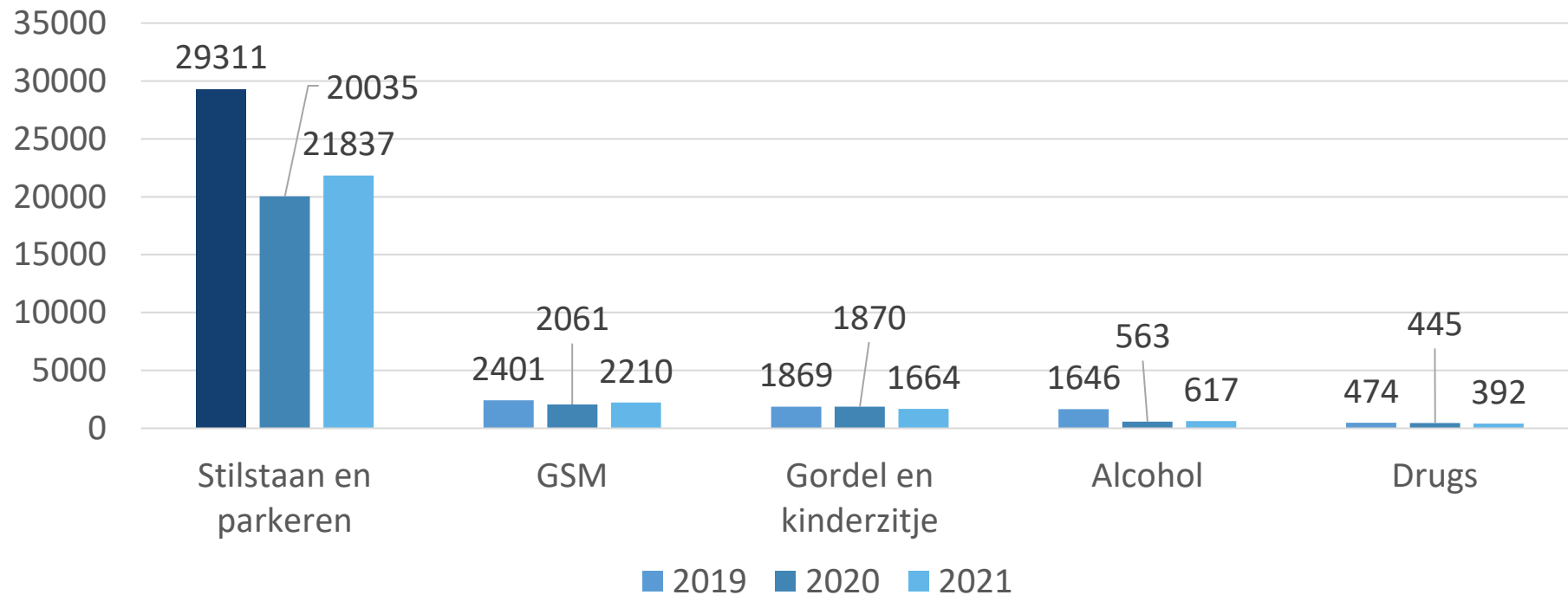


# Snelheidsovertredingen / overtredingsgraad per cameratype

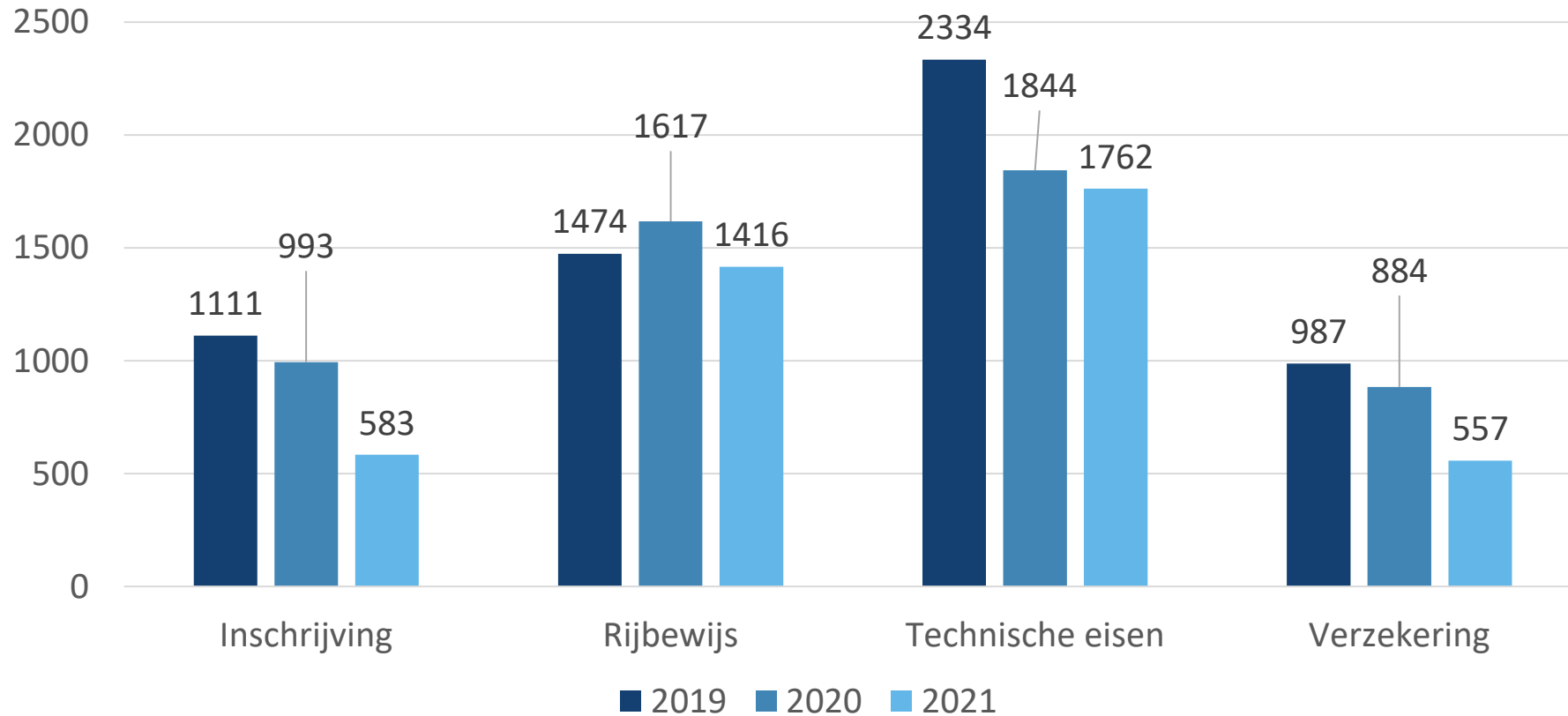
	2015	2016	2017	2018	2019	2020	2021
LIDAR	3,79%	2,84%	2,48%	2,34%	1,58%	0,89%	1,76%
NK7			12,61%	13,12%	14,14%	11,15%	13,45%
GATSO				0,26%	0,25%	0,23%	0,19%



# Andere verkeersinbreuken (Bron: DRI)



# Andere verkeersinbreuken (Bron: DRI)



# Acties drugs in het verkeer (buiten VO)

**2021**

	Aantal acties	Gecontroleerde personen	Safe	Positief	Intrekking rijbewijs
VD 'Acties Drugs in het verkeer'	18	59	51	8	6
VD Andere acties waarbij drugs werden vastgesteld	31	92	58	34	29
WD 'Acties Drugs in het verkeer'	36	253	145	108	89
WD Andere acties andere waarbij drugs werden vastgesteld	32	129	52	77	71
	<b>117</b>	<b>533</b>	<b>306</b>	<b>227</b>	<b>195</b>



# Handhaving voetgangersstraten

	2018	2018	2019	2019	2020	2020	2021	2021
	acties	overtr	acties	overtr	acties	overtr	acties	overtr
Jan	3	34	3	79	3	80	2	3
Feb	2	18	3	52	2	54	1	30
Mrt	1	5	3	28	0	0	3	58
Apr	6	17	5	34	0	0	2	26
Mei	11	102	3	3	0	0	1	54
Jun	7	106	3	24	1	13	3	11
Jul	3	9	1	3	0	0	0	0
Aug	9	48	0	0	1	15	1	1
Sep	8	200	2	3	2	13	3	39
Okt	7	136	1	37	0	0	2	25
Nov	3	24	2	89	2	44	4	19
Dec	1	1	2	39	0	0	2	9
<b>Totaal</b>	<b>61</b>	<b>700</b>	<b>28</b>	<b>391</b>	<b>11</b>	<b>219</b>	<b>24</b>	<b>275</b>



# Handhaving fietsstraten

	2018	2018	2019	2019	2020	2020	2021	2021
Maand	acties	overtr	acties	overtr	acties	overtr	acties	overtr
Jan	0	0	2	2	3	11	0	0
Feb	0	0	2	2	1	8	1	1
Mrt	0	0	0	0	1	1	0	0
Apr	1	0	6	11	0	0	7	22
Mei	0	0	3	10	1	1	4	10
Jun	6	44	2	2	1	1	9	41
Jul	3	12	1	1	0	0	3	12
Aug	2	3	0	0	1	1	1	2
Sep	0	0	2	2	2	2	5	20
Okt	1	4	2	9	1	1	0	0
Nov	0	0	2	2	2	3	0	0
Dec	1	0	1	1	1	1	0	0
<b>Totaal</b>	<b>14</b>	<b>63</b>	<b>23</b>	<b>42</b>	<b>14</b>	<b>30</b>	<b>30</b>	<b>108</b>



## 2. Verkeersongevallen

! Buiten de autosnelwegen



# Verkeersongevallen

	2016	2017	2018	2019	2020	2021
# VO met STOFFELIJKE SCHADE			3853	3646	2108	2530
# VO met LICHAMELIJK LETSEL	1.418	1259	1226	1221	916	1.154



# Verkeersongevallen met lichamelijk letsel

	2016	2017	2018	2019	2020	2021
# VO met lichamelijk letsel	1.418	1.259	1.226	1.221	916	1.154
# VO met doden	8	2	3	7	7	8
# Doden 30 dagen	8	2	3	7	8	11
# Doden ter plaatse	5	2	3	3	5	9
# Dodelijk gewonden	3	0	0	4	3	2
# Zwaar gewonden	117	126	107	101	74	81
# Licht gewonden	1.566	1.389	1.373	1.338	960	1.222



# Straten naar aantal VOLL

Straat	Aantal ong. met lichamelijk letsel	Aantal doden	Aantal zwaar gewonden	Aantal licht gewonden
Brusselsesteenweg	42	0	3	44
Antwerpsesteenweg	37	1	3	44
Kortrijksesteenweg	30	0	0	35
Charles de Kerchovelaan	15	0	0	15
Dendermondsesteenweg	15	0	0	18
John Kennedylaan	15	0	1	18
Rooigemlaan	14	0	0	17
Brugsevaart	13	0	2	13
Deinsesteenweg	13	0	1	17
Krijgslaan	13	0	0	14
Martelaarslaan	13	0	2	13
Wiedauwkaai	13	0	0	13
Drongensesteenweg	12	0	3	14
Zeeschipstraat	12	0	1	15
Land van Waaslaan	12	0	1	11



# Verkeersongevallen met lichamelijk letsel

## Aandeel verkeersongevallen per dag en uurblok

	Maandag	Dinsdag	Woensdag	Donderdag	Vrijdag	Zaterdag	Zondag
00u00 - 05u59	0,87%	0,17%	0,87%	1,04%	1,04%	1,30%	0,78%
06u00 - 09u59	2,95%	4,42%	3,12%	3,64%	2,95%	1,21%	0,26%
10u00 - 15u59	5,63%	5,03%	5,11%	5,03%	5,46%	3,81%	2,95%
16u00 - 19u59	4,94%	5,03%	4,51%	3,73%	5,29%	3,03%	2,69%
20u00 - 23u59	1,21%	2,08%	1,91%	1,91%	2,25%	2,43%	1,39%

### Legende:

Meer dan 5% van de ongevallen LL deed zich voor op dit tijdstip

Meer dan 2,5% maar minder dan 5% van de ongevallen LL deed zich voor op dit tijdstip



# Verkeersongevallen met lichamelijk letsel

Met/zonder alcohol	Aantal ong. met lichamelijk letsel	%	Aantal doden	%	Aantal zwaar gewonden	%	Aantal licht gewonden	%
Onder invloed van alcohol	104	9,01%	1	9,09%	10	12,35%	106	8,67%
<b>Met/zonder drugs of medicatie</b>								
Onder invloed van drugs (of medicatie)	11	0,95%	1	9,09%	1	1,23%	9	0,74%
<b>Met/zonder verzekering</b>								
Niet verzekering	19	1,65%	0	0,00%	4	4,94%	22	1,80%
<b>Met/zonder vluchtmisdrijf</b>								
Met vluchtmisdrijf	192	16,64%	0	0,00%	3	3,70%	201	16,45%

# Verkeersongevallen met lichamelijk letsel

- Leeftijd gewonden en doden

Leeftijdscategorie	Doden	Zwaar gewonden	Licht gewonden	Totaal	
-18	1	6	150	157	12%
18-24	1	11	253	265	20%
25-34	0	16	278	294	22%
35-64	1	34	436	471	36%
65+	4	14	80	98	7%
Onbekend	4	0	25	29	2%
Totaal	11	81	1.222	1.314	100%



# Verkeersongevallen met lichamelijk letsel

## Volgens aard weggebruiker

Aard weggebruiker	Aantal doden	Aantal zwaar gewonden	Aantal licht gewonden	Totaal slachtoffers
Fiets	4	39	525	568
Auto	1	12	254	267
Bromfiets	0	8	158	166
Voetganger	1	11	145	157
Andere weggebruiker	1	1	44	46
Motorfiets	0	6	40	46
Autobus/Autocar	0	1	23	24
Lichte vrachtauto	4	0	19	23
Vrachtwagen	0	3	8	11
Onbekend	0	0	6	6
<b>Totaal</b>	<b>11</b>	<b>81</b>	<b>1.222</b>	<b>1.314</b>



# Verkeersongevallen met lichamelijk letsel

## Aard weggebruiker Fiets - detail

Aard weggebruiker Fiets - detail	Aantal doden	Aantal zwaar gewonden	Aantal licht gewonden	Totaal slachtoffers
Fiets	4	25	408	437
Elektrische/gemotoriseerde fiets	0	12	99	111
Speed pedelec	0	2	15	17
Gemotoriseerd voortbewegingstoestel	0	0	3	3
<b>Totaal</b>	<b>4</b>	<b>39</b>	<b>525</b>	<b>568</b>

- Einde





