

In deze bundel kan u de voor openbaarmaking vatbare dossierstukken bij volgende agendapunten vinden:

4. 2016_GR_00544 - Rekeningen van de Politie - dienstjaar 2015 - Vaststelling

4. 2016_GR_00544 - Rekeningen van de Politie - dienstjaar 2015 - Vaststelling

OPENBARE STUKKEN

- Jaarrekening Politie 2015
- Verslag bij de jaarrekeningen

2015

Naamcode : 5415

Provincie Oost-Vlaanderen

Gerechtelijk Arrondissement Gent

POLITIEZONE GENT

**BEGROTINGSREKENING
2015**

Korpschef : Filip Rasschaert

Telefoon: 09/266 65 45

Fax: 09/266 60 02

E-mail: kabinet.korpschef@politie.gent.be

BR : Daniël Verbeken

Telefoon: 09/266 22 27

E-mail: daniel.verbeken@stad.gent

INHOUD

VORIGE DIENSTJAREN

| | |
|--|----|
| Overgebracht van vorige rekening | |
| - gewone uitgaven | 2 |
| - buitengewone uitgaven | 7 |
| Nieuw aangevraagde kredieten | |
| - gewone uitgaven en ontvangsten | 10 |
| - buitengewone uitgaven en ontvangsten | 20 |

| | |
|--------------------------------|-----------|
| HUIDIG DIENSTJAAR | 22 |
|--------------------------------|-----------|

SAMENVATTINGEN

| | |
|--|----|
| Gewone uitgaven - Gewone ontvangsten | 48 |
| Buitengewone uitgaven - Buitengewone ontvangsten | 58 |
| Samenvattende tabellen van de gewone dienst | 66 |
| Samenvattende tabellen van de buitengewone dienst | 70 |
| De synthesetabel van de resultaten van de begrotingsrekening | 74 |

BIJLAGEN

Gewone uitgaven vorige dienstjaren

Overgebracht van vorige rekening

| Artikel F / E / Nr | Alg. Rek. | Omschrijving | Overgedragen krediet | Vastleggingen | Ongebruikt krediet | Aanrekeningen | Over te dra- gen krediet |
|-----------------------|--------------|--|-------------------------|---------------|-----------------------|---------------|-----------------------------|
| 33000/435-01 | 11/11 | 63617 Politiezone Gent Bijdragen in de werkingskosten gedragen door andere overheidsinstellingen | 15.335,69 | 15.335,69 | | | 15.335,69 |
| 33000/124-05 | 12/12 | 61322 Politiezone Gent Aankoop, onderhoud en huur van werkkleding voor het gemeentepersoneel | 532,79 | | 532,79 | | |
| 33000/125-06 | 12/12 | 61331 Politiezone Gent Prestaties van derden voor de gebouwen, eigen aan de functie | 47.019,77 | 423,50 | 46.596,27 | 423,50 | |
| 33000/435-01 | 12/12 | 63617 Politiezone Gent Bijdragen in de werkingskosten gedragen door andere overheidsinstellingen | 14.272,26 | 14.272,26 | | | 14.272,26 |
| 33000/123-07 | 13/13 | 61312 Politiezone Gent Frankeringskosten | 88,50 | 88,50 | | 24,59 | 63,91 |
| 33000/123-11 | 13/13 | 61312 Politiezone Gent Telefoonkosten | 2.055,79 | | 2.055,79 | | |
| 33000/123-17 | 13/13 | 61319 Politiezone Gent Kosten voor beroepsopleiding personeel | 499,00 | | 499,00 | | |
| 33000/123-48 | 13/13 | 61319 Politiezone Gent Andere administratiekosten | 903,75 | 903,75 | | 903,75 | |
| 33000/124-02 | 13/13 | 60712 Politiezone Gent Technische benodigdheden voor rechtstreeks verbruik | 44,77 | | 44,77 | | |
| 33000/124-05 | 13/13 | 61322 Politiezone Gent Aankoop, onderhoud en huur van werkkleding voor het gemeentepersoneel | 5.706,08 | 3.943,39 | 1.762,69 | 3.943,39 | |
| 33000/124-06 | 13/13 | 61321 Politiezone Gent Prestaties van derden, eigen aan de functie | 870,04 | | 870,04 | | |
| 33000/125-06 | 13/13 | 61331 Politiezone Gent Prestaties van derden voor de gebouwen, eigen aan de functie | 55.116,29 | 30.735,85 | 24.380,44 | 30.735,85 | |
| 33000/127-06 | 13/13 | 61341 Politiezone Gent Prestaties van derden voor voertuigen | 2.194,26 | | 2.194,26 | | |
| 33000/123-48 | 14/12 | 61319 Politiezone Gent Andere administratiekosten | 511,08 | 511,08 | | 511,08 | |
| 33000/435-01 | 14/13 | 63617 Politiezone Gent Bijdragen in de werkingskosten gedragen door andere overheidsinstellingen | 7.316,16 | 7.316,16 | | 36,68 | 7.279,48 |
| 33000/122-03 | 14/14 | 61203 Politiezone Gent Erelonen en vergoedingen aan advocaten, artsen en paramedici | 60.717,09 | 284,00 | 60.433,09 | 284,00 | |

Gewone uitgaven vorige dienstjaren

Overgebracht van vorige rekening

| Artikel F / E / Nr | Alg. Rek. | Omschrijving | Overgedragen krediet | Vastleggingen | Ongebruikt krediet | Aanrekeningen | Over te dra- gen krediet |
|-----------------------|--------------|---|-------------------------|---------------|-----------------------|---------------|-----------------------------|
| 33000/122-04 14/14 | 61204 | Politiezone Gent Auteursrechten, erelonen en vergoedingen voor optredens, lesgevers, gidsen enz. | 200,00 | 50,00 | 150,00 | 50,00 | |
| 33000/122-06 14/14 | 61206 | Politiezone Gent Vergoeding voor bij de gemeente gedetacheerd personeel | 255.211,39 | 188.929,34 | 66.282,05 | 188.929,34 | |
| 33000/123-01 14/14 | 60111 | Politiezone Gent Kantoorbenodigdheden, beheerd als voorraad | 5.964,92 | | 5.964,92 | | |
| 33000/123-02 14/14 | 60711 | Politiezone Gent Kantoorbenodigdheden voor rechtstreeks verbruik | 7.328,50 | 7.522,68 | 194,18- | 7.522,68 | |
| 33000/123-06 14/14 | 61311 | Politiezone Gent Prestaties van derden, eigen aan de functie | 72.879,79 | 41.056,63 | 31.823,16 | 41.056,63 | |
| 33000/123-07 14/14 | 61312 | Politiezone Gent Frankeringskosten | 132,75 | 132,75 | | | 132,75 |
| 33000/123-11 14/14 | 61312 | Politiezone Gent Telefoonkosten | 3.516,97 | 545,01 | 2.971,96 | 45,01 | 500,00 |
| 33000/123-12 14/14 | 61313 | Politiezone Gent Huur- en onderhoudskosten van bureaumaterieel en - meubilair | 26.890,36 | 12.920,47 | 13.969,89 | 12.920,47 | |
| 33000/123-13 14/14 | 61313 | Politiezone Gent Beheers- en werkingskosten van de informatica | 1.000,00 | | 1.000,00 | | |
| 33000/123-14 14/14 | 61314 | Politiezone Gent Prestaties geleverd door de arbeidsgeneeskundige dienst | 42.998,05 | 34.015,45 | 8.982,60 | 34.015,45 | |
| 33000/123-15 14/14 | 61319 | Politiezone Gent Procedure- en vervolgingskosten | 22.017,47 | | 22.017,47 | | |
| 33000/123-16 14/14 | 61315 | Politiezone Gent Receptie- en representatiekosten | 9.187,22 | 8.069,53 | 1.117,69 | 8.069,53 | |
| 33000/123-17 14/14 | 61319 | Politiezone Gent Kosten voor beroepsopleiding personeel | 67.958,91 | 67.670,93 | 287,98 | 62.202,94 | 5.467,99 |
| 33000/123-18 14/14 | 61319 | Politiezone Gent Kosten voor het inrichten van examens | 8.450,00 | | 8.450,00 | | |
| 33000/123-19 14/14 | 61316 | Politiezone Gent Kosten voor aankoop van boeken en documentatie, abonnementen | 5.674,31 | 124,20 | 5.550,11 | 124,20 | |
| 33000/123-48 14/14 | 61319 | Politiezone Gent Andere administratiekosten | 86.080,69 | 41.328,90 | 44.751,79 | 29.698,50 | 11.630,40 |

Gewone uitgaven vorige dienstjaren

Overgebracht van vorige rekening

| Artikel F / E / Nr | Alg. Rek. | Omschrijving | Overgedragen krediet | Vastleggingen | Ongebruikt krediet | Aanrekeningen | Over te dra- gen krediet |
|-----------------------|--------------|--|-------------------------|---------------|-----------------------|---------------|-----------------------------|
| 33000/124-01 | 14/14 | 60112 Politiezone Gent Technische benodigdheden, beheerd als voorraad | 4.382,14 | | 4.382,14 | | |
| 33000/124-02 | 14/14 | 60712 Politiezone Gent Technische benodigdheden voor rechtstreeks verbruik | 145.368,01 | 90.030,20 | 55.337,81 | 90.030,20 | |
| 33000/124-05 | 14/14 | 61322 Politiezone Gent Aankoop, onderhoud en huur van werkkleding voor het gemeentepersoneel | 187.502,69 | 172.981,71 | 14.520,98 | 172.981,71 | |
| 33000/124-06 | 14/14 | 61321 Politiezone Gent Prestaties van derden, eigen aan de functie | 167.024,96 | 33.149,22 | 133.875,74 | 33.149,22 | |
| 33000/124-12 | 14/14 | 61321 Politiezone Gent Huur- en onderhoudskosten van technische benodigdheden | 8.255,93 | 2.378,19 | 5.877,74 | 2.378,19 | |
| 33000/124-48 | 14/14 | 61329 Politiezone Gent Andere technische kosten | 3.033,76 | 1.485,69 | 1.548,07 | 1.485,69 | |
| 33000/125-02 | 14/14 | 60713 Politiezone Gent Benodigdheden voor gebouwen, voor rechtstreeks verbruik | 13.444,44 | 4.291,52 | 9.152,92 | 1.172,22 | 3.119,30 |
| 33000/125-06 | 14/14 | 61331 Politiezone Gent Prestaties van derden voor de gebouwen, eigen aan de functie | 304.989,04 | 254.379,46 | 50.609,58 | 248.203,64 | 6.175,82 |
| 33000/126-01 | 14/14 | 61000 Politiezone Gent Huur en huurlasten van onroerende goederen | 20.516,70 | 8.041,68 | 12.475,02 | 8.041,68 | |
| 33000/127-02 | 14/14 | 60715 Politiezone Gent Materialen voor voertuigen voor rechtstreeks verbruik | 36.626,41 | 3.737,25 | 32.889,16 | 3.737,25 | |
| 33000/127-03 | 14/14 | 60715 Politiezone Gent Olie en brandstof voor voertuigen | 39,94 | 39,94 | | 39,94 | |
| 33000/127-06 | 14/14 | 61341 Politiezone Gent Prestaties van derden voor voertuigen | 76.846,01 | 13.609,86 | 63.236,15 | 13.609,86 | |
| 33000/127-08 | 14/14 | 61501 Politiezone Gent Verzekering voor voertuigen | 95.458,01 | | 95.458,01 | | |
| 33000/127-10 | 14/14 | 61604 Politiezone Gent Belastingen en taksen op voertuigen | 28.531,21 | | 28.531,21 | | |
| 33000/435-01 | 14/14 | 63617 Politiezone Gent Bijdragen in de werkingskosten gedragen door andere overheidsinstellingen | 82.175,99 | 82.175,99 | | 54.396,36 | 27.779,63 |
| 33001/111-0100 | 14/14 | Politiezone Gent Wedde | 175.000,00 | 39.619,52 | 135.380,48 | 39.619,52 | |
| 33001/111-0105 | 14/14 | Politiezone Gent Nabijheidstoelage | 5.000,00 | 292,82 | 4.707,18 | 292,82 | |

Gewone uitgaven vorige dienstjaren

Overgebracht van vorige rekening

| Artikel F / E / Nr | Alg. Rek. | Omschrijving | Overgedragen krediet | Vastleggingen | Ongebruikt krediet | Aanrekeningen | Over te dra- gen krediet |
|-----------------------|--------------|---|-------------------------|---------------|-----------------------|---------------|-----------------------------|
| 33001/111-0112 14/14 | | Politiezone Gent Eindejaarstoelage (EJT) - Vast gedeelte | 10.000,00 | 1.424,31 | 8.575,69 | 1.424,31 | |
| 33001/111-0150 14/14 | | Politiezone Gent Tweetaligheid | 2.000,00 | | 2.000,00 | | |
| 33001/111-0151 14/14 | | Politiezone Gent Toelage kennis andere talen | 2.000,00 | | 2.000,00 | | |
| 33001/111-0800 14/14 | | Politiezone Gent Overuren | 20.000,00 | 3.465,66 | 16.534,34 | 3.465,66 | |
| 33001/111-0803 14/14 | | Politiezone Gent Bereikbaar en terugroepbaar- bereikbaar | 2.000,00 | 681,78 | 1.318,22 | 681,78 | |
| 33001/111-0805 14/14 | | Politiezone Gent Toelage immigratie (volledig-half) | 200,00 | | 200,00 | | |
| 33001/112-01 14/14 | 62101 | Politiezone Gent Vakantiegeld + Copernicuspremie | 40.000,00 | 21.232,68 | 18.767,32 | 21.232,68 | |
| 33001/113-01 14/14 | 62201 | Politiezone Gent Patronale bijdragen aan de R.S.Z.P.P.O. voor het gemeentepersoneel | 40.000,00 | 7.552,16 | 32.447,84 | 7.552,16 | |
| 33001/113-21 14/14 | 62401 | Politiezone Gent Patronale bijdragen aan de omslagkas voor gemeentelijke pensioenen | 40.000,00 | 22.281,48 | 17.718,52 | 22.281,48 | |
| 33001/115-0111 14/14 | 62501 | Politiezone Gent Vergoeding verplaatsingskn van/naar werk/soc. Abt. | 40.346,96 | 26.829,88 | 13.517,08 | 26.829,88 | |
| 33001/118-01 14/14 | 62801 | Politiezone Gent Bijdragen aan de gemeenschappelijke sociale dienst | 1.500,00 | 1.367,75 | 132,25 | 1.367,75 | |
| 33001/121-03 14/14 | 61103 | Politiezone Gent Vergoeding voor kledingkosten | 5.000,00 | 4.997,78 | 2,22 | 4.997,78 | |
| 33001/121-4801 14/14 | | Politiezone Gent Vergoeding telefoon | 20.000,00 | 18.774,12 | 1.225,88 | 18.774,12 | |
| 33001/121-4802 14/14 | | Politiezone Gent Vergoeding gerechtelijk onderzoek-maandelijks | 3.000,00 | 2.960,55 | 39,45 | 2.960,55 | |
| 33001/121-4820 14/14 | | Politiezone Gent Maaltijdvergoedingen- Model 9Bis | 800,00 | 236,24 | 563,76 | 236,24 | |
| 33001/121-4821 14/14 | | Politiezone Gent Maaltijdvergoedingen en verblijfskosten- Model L021 | 1.300,00 | 63,06 | 1.236,94 | 63,06 | |
| 33070/111-0100 14/14 | | Politiezone Gent - Calog Wedde | 20.000,00 | 18.091,51 | 1.908,49 | 18.091,51 | |
| 33070/111-0102 14/14 | | Politiezone Gent - Calog Haard- of standplaatstoelage | 2.000,00 | 2.000,00 | | 2.000,00 | |

Gewone uitgaven vorige dienstjaren

Overgebracht van vorige rekening

| Artikel F / E / Nr | Alg. Rek. | Omschrijving | Overgedragen krediet | Vastleggingen | Ongebruikt krediet | Aanrekeningen | Over te dra- gen krediet |
|-----------------------|--------------|--|-------------------------|---------------|-----------------------|---------------|-----------------------------|
| 33070/111-0104 14/14 | | Politiezone Gent - Calog Supplement vrijwillige vierdagenweek | 2.000,00 | 2.000,00 | | 2.000,00 | |
| 33070/111-0112 14/14 | | Politiezone Gent - Calog Eindejaarstoelage | 5.000,00 | 5.000,00 | | 5.000,00 | |
| 33070/111-0182 14/14 | | Politiezone Gent - Calog Premie leidinggevende | 1.000,00 | 1.000,00 | | 1.000,00 | |
| 33070/111-0800 14/14 | | Politiezone Gent - Calog Overuren | 1.000,00 | 979,27 | 20,73 | 979,27 | |
| 33070/111-0801 14/14 | | Politiezone Gent - Calog Weekenduren | 3.000,00 | 2.966,82 | 33,18 | 2.966,82 | |
| 33070/112-01 14/14 | 62101 | Politiezone Gent - Calog Vakantiegeld + Copernicuspremie | 2.000,00 | 1.993,98 | 6,02 | 1.993,98 | |
| 33070/113-01 14/14 | 62201 | Politiezone Gent - Calog Patronale bijdragen aan de R.S.Z.P.P.O. voor het gemeentepersoneel | 5.000,00 | 4.810,33 | 189,67 | 4.810,33 | |
| 33070/113-21 14/14 | 62401 | Politiezone Gent - Calog Patronale bijdragen aan de omslagkas voor gemeentelijke pensioenen | 6.000,00 | 5.985,84 | 14,16 | 5.985,84 | |
| 33070/115-0111 14/14 | 62501 | Politiezone Gent - Calog Vergoeding verplaatsingskn van/naar werk/soc. Abt. | 28.233,02 | 19.733,38 | 8.499,64 | 19.733,38 | |
| 33070/115-41 14/14 | 62541 | Politiezone Gent - Calog Andere geldelijke tegemoetkomingen aan het gemeentepersoneel | 1.918,49 | 103,84 | 1.814,65 | 103,84 | |
| 33070/118-01 14/14 | 62801 | Politiezone Gent - Calog Bijdragen aan de gemeenschappelijke sociale dienst | 200,00 | 127,35 | 72,65 | 127,35 | |
| 998/000-73 | | Totaal G.U. | 2.488.368,36 | 1.359.052,89 | 1.129.315,47 | 1.267.295,66 | 91.757,23 |

Buitengewone uitgaven vorige dienstjaren

Overgebracht van vorige rekening

| Artikel F / E / Nr | Alg. Rek. | Omschrijving | Overgedragen krediet | Vastleggingen | Ongebruikt krediet | Aanrekeningen | Over te dra- gen krediet |
|-----------------------|--------------|--|-------------------------|---------------|-----------------------|---------------|-----------------------------|
| 33000/723-60 | 06/06 | 24021 Politiezone Gent Aanpassingswerken aan gebouwen in uitvoering | 3.815,75 | 3.815,75 | | | 3.815,75 |
| 33000/724-60 | 08/08 | 24021 Politiezone Gent Uitrusting en buitengewoon onderhoud van gebouwen in uitvoering | 665,23 | 665,23 | | | 665,23 |
| 33000/723-60 | 10/10 | 24021 Politiezone Gent Aanpassingswerken aan gebouwen in uitvoering | 266,20 | 266,20 | | | 266,20 |
| 33000/742-53 | 10/10 | 23131 Politiezone Gent Aankoop van informaticamaterieel | 23.102,47 | 23.102,47 | | 14.829,73 | 8.272,74 |
| 33000/733-60 | 11/11 | 24041 Politiezone Gent Erelonen voor plannen van aanleg, urbanisatieplannen en andere studies in uitvoering | 7.720,14 | 7.720,14 | | | 7.720,14 |
| 33000/742-53 | 11/11 | 23131 Politiezone Gent Aankoop van informaticamaterieel | 42.197,43 | 42.197,43 | | 19.769,99 | 22.427,44 |
| 33000/723-60 | 12/12 | 24021 Politiezone Gent Aanpassingswerken aan gebouwen in uitvoering | 1.984,06 | | 1.984,06 | | |
| 33000/733-60 | 12/12 | 24041 Politiezone Gent Erelonen voor plannen van aanleg, urbanisatieplannen en andere studies in uitvoering | 3.082,63 | 3.082,63 | | | 3.082,63 |
| 33000/742-53 | 12/12 | 23131 Politiezone Gent Aankoop van informaticamaterieel | 238.024,81 | 238.024,81 | | 136.022,93 | 102.001,88 |
| 33000/743-98 | 12/12 | 23291 Politiezone Gent Aankoop van speciale en andere voertuigen | 104.851,35 | 104.851,35 | | 104.851,35 | |
| 33000/633-51 | 13/13 | 25611 Politiezone Gent Bijdragen in kapitaal aan andere overheidsinstellingen voor gebouwen | 66.573,68 | 66.573,68 | | 51.351,16 | 15.222,52 |
| 33000/733-60 | 13/13 | 24041 Politiezone Gent Erelonen voor plannen van aanleg, urbanisatieplannen en andere studies in uitvoering | 83.111,85 | 83.111,85 | | 2.753,99 | 80.357,86 |
| 33000/742-53 | 13/13 | 23131 Politiezone Gent Aankoop van informaticamaterieel | 203.665,09 | 115.801,44 | 87.863,65 | 115.801,44 | |
| 33000/743-51 | 13/13 | 23211 Politiezone Gent Aankoop van fietsen, brom- en motorfietsen | 2.868,91 | 2.843,29 | 25,62 | 2.843,29 | |
| 33000/743-98 | 13/13 | 23291 Politiezone Gent Aankoop van speciale en andere voertuigen | 12.100,00 | 12.100,00 | | 12.100,00 | |

Buitengewone uitgaven vorige dienstjaren

Overgebracht van vorige rekening

| Artikel F / E / Nr | Alg. Rek. | Omschrijving | Overgedragen krediet | Vastleggingen | Ongebruikt krediet | Aanrekeningen | Over te dra- gen krediet |
|-----------------------|--------------|--|-------------------------|---------------|-----------------------|---------------|-----------------------------|
| 33000/633-51 | 14/14 | 25611 Politiezone Gent Bijdragen in kapitaal aan andere overheidsinstellingen voor gebouwen | 30.000,00 | 30.000,00 | | 28.945,62 | 1.054,38 |
| 33000/723-60 | 14/14 | 24021 Politiezone Gent Aanpassingswerken aan gebouwen in uitvoering | 95.125,53 | 83.570,03 | 11.555,50 | 83.570,03 | |
| 33000/724-60 | 14/14 | 24021 Politiezone Gent Uitrusting en buitengewoon onderhoud van gebouwen in uitvoering | 2.389,94 | 2.389,94 | | 2.389,94 | |
| 33000/733-60 | 14/14 | 24041 Politiezone Gent Erelonen voor plannen van aanleg, urbanisatieplannen en andere studies in uitvoering | 116.714,90 | 116.714,90 | | 27.239,38 | 89.475,52 |
| 33000/741-51 | 14/14 | 23011 Politiezone Gent Aankoop van bureaumeubilair | 89,36 | 89,36 | | 89,36 | |
| 33000/741-98 | 14/14 | 23091 Politiezone Gent Aankoop van ander meubilair | 19.903,75 | 19.903,75 | | 19.903,75 | |
| 33000/742-53 | 14/14 | 23131 Politiezone Gent Aankoop van informaticamaterieel | 171.705,63 | 148.730,77 | 22.974,86 | 125.820,35 | 22.910,42 |
| 33000/743-51 | 14/14 | 23211 Politiezone Gent Aankoop van fietsen, brom- en motorfietsen | 88.880,45 | 88.880,45 | | 88.880,45 | |
| 33000/743-52 | 14/14 | 23221 Politiezone Gent Aankoop van auto's en bestelwagens | 796.511,02 | 796.511,02 | | 378.242,76 | 418.268,26 |
| 33000/744-51 | 14/14 | 23301 Politiezone Gent Aankoop van machines, exploitatiematerieel en uitrusting | 331.223,08 | 331.223,08 | | 331.223,08 | |
| 998/000-93 | | Totaal B.U. | 2.446.573,26 | 2.322.169,57 | 124.403,69 | 1.546.628,60 | 775.540,97 |

Buitengewone uitgaven vorige dienstjaren

Overgebracht van vorige rekening

| Artikel F / E / Nr | Alg. Rek. | Omschrijving | Overgedragen krediet | Vastleggingen | Ongebruikt krediet | Aanrekeningen | Over te dra- gen krediet |
|-----------------------|--------------|--------------|-------------------------|---------------|-----------------------|---------------|-----------------------------|
|-----------------------|--------------|--------------|-------------------------|---------------|-----------------------|---------------|-----------------------------|

Gewone uitgaven vorige dienstjaren

Nieuw aangevraagde kredieten

| Artikel F / E / Nr | Alg. Rek. | Omschrijving | Begrotings- krediet | Vastleggingen | Ongebruikt krediet | Aanrekeningen | Over te dra- gen krediet |
|-----------------------|--------------|---|------------------------|---------------|-----------------------|---------------|-----------------------------|
| 02 | | Uitgaven van vorige dienstjaren die niet in vorige begrotingen zijn ingeschreven (te detailleren per dienstjaar en per artikel) | | | | | |
| 06000/957-01 | 14 | Overboekingen Overboeking van de gewone naar de buitengewone dienst | 915.863,00 | 915.863,00 | | 915.863,00 | |
| 33000/123-11 | 14 | 61312 Politiezone Gent Telefoonkosten | 27,00 | | 27,00 | | |
| 33000/123-48 | 14 | 61319 Politiezone Gent Andere administratiekosten | 5.000,00 | 4.995,13 | 4,87 | 4.995,13 | |
| 33000/127-06 | 14 | 61341 Politiezone Gent Prestaties van derden voor voertuigen | 730,00 | 729,53 | 0,47 | 729,53 | |
| 33000/301-01 | 14 | 67111 Politiezone Gent Onwaarden op niet geinde-vastgestelde rechten van de gewone dienst | 1.000,00 | 17.078,19 | 16.078,19- | 17.078,19 | |
| 33000/301-02 | 14 | 67111 Politiezone Gent Terugbetaling van onwaarden op geinde vastgestelde rechten van de gewone dienst | 4.937.505,00 | 4.932.505,00 | 5.000,00 | 4.932.505,00 | |
| 33000/332-48 | 14 | 67151 Politiezone Gent Kleine schadeloosstellingen aan gezinnen | 1.000,00 | | 1.000,00 | | |
| 33001/111-0100 | 14 | Politiezone Gent Wedde | 1.642.039,00 | 1.600.636,08 | 41.402,92 | 1.600.636,08 | |
| 33001/111-0101 | 14 | Politiezone Gent Mandaattoelage korpschef | 1.615,00 | 1.614,78 | 0,22 | 1.614,78 | |
| 33001/111-0102 | 14 | Politiezone Gent Haard- of standplaatstoelage | 6.175,00 | 4.809,97 | 1.365,03 | 4.809,97 | |
| 33001/111-0104 | 14 | Politiezone Gent Supplement vrijwillige vierdagenweek | 1.128,00 | 1.119,97 | 8,03 | 1.119,97 | |
| 33001/111-0105 | 14 | Politiezone Gent Nabijheidstoelage | 30.501,00 | 27.564,03 | 2.936,97 | 27.564,03 | |
| 33001/111-0106 | 14 | Politiezone Gent Toelage motorrijder | 874,00 | 869,00 | 5,00 | 869,00 | |
| 33001/111-0108 | 14 | Politiezone Gent Onderrichter | 1.077,00 | 1.076,52 | 0,48 | 1.076,52 | |

Gewone ontvangsten vorige dienstjaren

Nieuw aangevraagde kredieten

| Artikel F / E / Nr | Alg. rek. | Omschrijving | Begrotings- krediet | Vastgestelde rechten | Onverhaalbare Oninvorderbare | Netto rechten |
|-----------------------|--------------|--|------------------------|-------------------------|---------------------------------|------------------|
| 01 | | Geraamd algemeen resultaat van het vorig jaar (boni) | | | | |
| 00000/951-01 14 | | Niet-verdeelbare ontvangsten en uitgaven Batig resultaat van de gewone dienst | 4.932.504,72 | 7.420.873,08 | | 7.420.873,08 |
| 97 | | Over te dragen naar de samenvatting | 4.932.504,72 | 7.420.873,08 | | 7.420.873,08 |
| 02 | | Ontvangsten van vorige dienstjaren die niet in vorige begrotingen zijn ingeschreven (te detailleren per dienstjaar en per artikel) | | | | |
| 33001/465-02 10 | 73405 | Politiezone Gent Bijdragen van de hogere overheden voor de personeelsuitgaven | | 357,10 | | 357,10 |
| 33005/465-48 10 | 73405 | Politiezone Gent - Federale Toelage Verkeersveiligheidsactieplannen Andere specifieke subsidies van de hogere overheden | | 222.115,00 | | 222.115,00 |
| 33001/106-02 11 | 77100 | Politiezone Gent Terugvordering van ten onrechte betaalde personeelsuitgaven | | 174,92 | | 174,92 |
| 33001/465-02 11 | 73405 | Politiezone Gent Bijdragen van de hogere overheden voor de personeelsuitgaven | | 1.120,94 | | 1.120,94 |
| 33000/380-01 12 | 77100 | Politiezone Gent Vergoedingen voor kleine schade vanwege ondernemingen en gezinnen | | 30,00 | | 30,00 |
| 33001/465-02 12 | 73405 | Politiezone Gent Bijdragen van de hogere overheden voor de personeelsuitgaven | | 4.302,14 | | 4.302,14 |
| 33000/106-01 13 | 77100 | Politiezone Gent Creditnota's en ristorno's gewone dienst | | 5.493,18 | | 5.493,18 |
| 33000/380-01 13 | 77100 | Politiezone Gent Vergoedingen voor kleine schade vanwege ondernemingen en gezinnen | | 364,89 | | 364,89 |
| 33001/465-02 13 | 73405 | Politiezone Gent Bijdragen van de hogere overheden voor de personeelsuitgaven | | 1.898,69 | | 1.898,69 |
| 33000/162-01 14 | 71309 | Politiezone Gent Prestaties voor de overheidsinstellingen | | 225.213,29 | | 225.213,29 |
| 33000/380-01 14 | 77100 | Politiezone Gent Vergoedingen voor kleine schade vanwege ondernemingen en gezinnen | | 1.343,99 | | 1.343,99 |
| 33001/465-02 14 | 73405 | Politiezone Gent Federale sociale toelage II | 863.090,00 | 1.228.114,63 | | 1.228.114,63 |

Gewone uitgaven vorige dienstjaren

Nieuw aangevraagde kredieten

| Artikel F / E / Nr | Alg. Rek. | Omschrijving | Begrotings- krediet | Vastleggingen | Ongebruikt krediet | Aanrekeningen | Over te dra- gen krediet |
|-----------------------|--------------|--|------------------------|---------------|-----------------------|---------------|-----------------------------|
| 33001/111-0109 | 14 | Politiezone Gent Aanvullende- en/of compenserende toelage | 3.409,00 | 3.392,76 | 16,24 | 3.392,76 | |
| 33001/111-0150 | 14 | Politiezone Gent Tweetaaligheid | 574,00 | 287,08 | 286,92 | 287,08 | |
| 33001/111-0151 | 14 | Politiezone Gent Toelage kennis andere talen | 2.745,00 | 2.731,35 | 13,65 | 2.731,35 | |
| 33001/111-0199 | 14 | Politiezone Gent Andere "Vaste" toelage vrij | 3.381,00 | 3.247,36 | 133,64 | 3.247,36 | |
| 33001/111-0800 | 14 | Politiezone Gent Overuren | 362.987,00 | 240.294,80 | 122.692,20 | 240.294,80 | |
| 33001/111-0801 | 14 | Politiezone Gent Weekenduren | 1.002.309,00 | 1.121.988,69 | 119.679,69 | 1.121.988,69 | |
| 33001/111-0803 | 14 | Politiezone Gent Bereikbaar en terugroepbaar- bereikbaar | 8.229,00 | 7.695,00 | 534,00 | 7.695,00 | |
| 33001/111-0805 | 14 | Politiezone Gent Toelage immigratie (volledig-half) | 183,00 | | 183,00 | | |
| 33001/111-0807 | 14 | Politiezone Gent Toelage mentor - leeropdracht | 1.487,00 | 564,96 | 922,04 | 564,96 | |
| 33001/111-0820 | 14 | Politiezone Gent Nachturen 19:00 - 22:00 | 138.522,00 | 86.466,17 | 52.055,83 | 86.466,17 | |
| 33001/111-0821 | 14 | Politiezone Gent Nachturen 22:00-06:00 | 239.187,00 | 211.476,43 | 27.710,57 | 211.476,43 | |
| 33001/113-01 | 14 | 62201 Politiezone Gent Patronale bijdragen aan de R.S.Z.P.P.O. voor het gemeentepersoneel | 261.031,00 | 255.929,65 | 5.101,35 | 255.929,65 | |
| 33001/113-08 | 14 | 62208 Politiezone Gent Patronale bijdragen aan de R.S.Z.P.P.O. voor prestaties van het gemeentepersoneel | 248.545,00 | 248.544,93 | 0,07 | 248.544,93 | |
| 33001/113-21 | 14 | 62401 Politiezone Gent Patronale bijdragen aan de omslagkas voor gemeentelijke pensioenen | 435.868,00 | 417.343,65 | 18.524,35 | 417.343,65 | |
| 33001/113-48 | 14 | 62429 Politiezone Gent Patronale bijdragen aan andere pensioenkassen | 1.669.476,00 | 1.051.447,53 | 618.028,47 | 1.051.447,53 | |
| 33001/115-0110 | 14 | 62501 Politiezone Gent Vergoeding verplaatsingskosten van/naar werk/km | 5.905,00 | 5.905,00 | | 5.905,00 | |
| 33001/116-02 | 14 | 62600 Politiezone Gent Renten rechtstreeks ten laste van de gemeente | 2.000,00 | 446,09 | 1.553,91 | 446,09 | |
| 33001/118-01 | 14 | 62801 Politiezone Gent Bijdragen aan de gemeenschappelijke sociale dienst | 3.711,00 | 3.708,73 | 2,27 | 3.708,73 | |

Gewone ontvangsten vorige dienstjaren

Nieuw aangevraagde kredieten

| Artikel F / E / Nr | Alg. rek. | Omschrijving | Begrotings- krediet | Vastgestelde rechten | Onverhaalbare Oninvorderbare | Netto rechten |
|-----------------------|--------------|--------------|------------------------|-------------------------|---------------------------------|------------------|
| | | | | | | |

Gewone uitgaven vorige dienstjaren

Nieuw aangevraagde kredieten

| Artikel F / E / Nr | Alg. Rek. | Omschrijving | Begrotings- krediet | Vastleggingen | Ongebruikt krediet | Aanrekeningen | Over te dra- gen krediet |
|-----------------------|--------------|---|------------------------|---------------|-----------------------|---------------|-----------------------------|
| 33070/111-0100 | 14 | Politiezone Gent - Calog Wedde | 598.845,00 | 597.209,47 | 1.635,53 | 597.209,47 | |
| 33070/111-0102 | 14 | Politiezone Gent - Calog Haard- of standplaatstoelage | 1.689,00 | 1.672,30 | 16,70 | 1.672,30 | |
| 33070/111-0104 | 14 | Politiezone Gent - Calog Supplement vrijwillige vierdagenweek | 4.120,00 | 4.120,00 | | 4.120,00 | |
| 33070/111-0107 | 14 | Politiezone Gent - Calog Toelage strategisch- of misdrijfanalist | 706,00 | 598,34 | 107,66 | 598,34 | |
| 33070/111-0151 | 14 | Politiezone Gent - Calog Toelage kennis andere talen | 289,00 | 289,00 | | 289,00 | |
| 33070/111-0182 | 14 | Politiezone Gent - Calog Premie leidinggevende | 938,00 | 938,00 | | 938,00 | |
| 33070/111-0199 | 14 | Politiezone Gent - Calog Andere "Vaste" toelage vrij | 3.340,00 | 848,24 | 2.491,76 | 848,24 | |
| 33070/111-0800 | 14 | Politiezone Gent - Calog Overuren | 761,00 | 546,90 | 214,10 | 546,90 | |
| 33070/111-0801 | 14 | Politiezone Gent - Calog Weekenduren | 7.341,00 | 7.205,86 | 135,14 | 7.205,86 | |
| 33070/111-0803 | 14 | Politiezone Gent - Calog Bereikbaar en terugroepbaar- bereikbaar | 1.189,00 | 1.135,59 | 53,41 | 1.135,59 | |
| 33070/111-0820 | 14 | Politiezone Gent - Calog Nachturen 19:00 - 22:00 | 6.405,00 | 6.127,95 | 277,05 | 6.127,95 | |
| 33070/111-0821 | 14 | Politiezone Gent - Calog Nachturen 22:00-06:00 | 7.757,00 | 7.697,23 | 59,77 | 7.697,23 | |
| 33070/113-01 | 14 | 62201 Politiezone Gent - Calog Patronale bijdragen aan de R.S.Z.P.P.O. voor het gemeentepersoneel | 79.602,00 | 70.719,42 | 8.882,58 | 70.719,42 | |
| 33070/113-08 | 14 | 62208 Politiezone Gent - Calog Patronale bijdragen aan de R.S.Z.P.P.O. voor prestaties van het gemeentepersoneel | 1.334,00 | 1.321,58 | 12,42 | 1.321,58 | |
| 33070/113-21 | 14 | 62401 Politiezone Gent - Calog Patronale bijdragen aan de omslagkas voor gemeentelijke pensioenen | 131.488,00 | 120.338,17 | 11.149,83 | 120.338,17 | |
| 33070/115-0110 | 14 | 62501 Politiezone Gent - Calog Vergoeding | 1.016,00 | 1.013,60 | 2,40 | 1.013,60 | |

Gewone ontvangsten vorige dienstjaren

Nieuw aangevraagde kredieten

| Artikel F / E / Nr | Alg. rek. | Omschrijving | Begrotings- krediet | Vastgestelde rechten | Onverhaalbare Oninvorderbare | Netto rechten |
|-----------------------|--------------|--------------|------------------------|-------------------------|---------------------------------|------------------|
| | | | | | | |

Gewone uitgaven vorige dienstjaren

Nieuw aangevraagde kredieten

| Artikel F / E / Nr | Alg. Rek. | Omschrijving | Begrotings- krediet | Vastleggingen | Ongebruikt krediet | Aanrekeningen | Over te dra- gen krediet |
|-----------------------|--------------|--|------------------------|---------------|-----------------------|---------------|-----------------------------|
| 33070/116-02 | 14 | 62600 verplaatsingskosten van/naar werk/km Politiezone Gent - Calog | 1.000,00 | 197,10 | 802,90 | 197,10 | |
| 33070/118-01 | 14 | 62801 Renten rechtstreeks ten laste van de gemeente Politiezone Gent - Calog | 768,00 | 690,07 | 77,93 | 690,07 | |
| 33071/111-0200 | 14 | 62202 Bijdragen aan de gemeenschappelijke sociale dienst Politiezone Gent - Gesco | 2.445,00 | 2.444,77 | 0,23 | 2.444,77 | |
| 33071/111-0204 | 14 | Wedde Politiezone Gent - Gesco | 113,00 | 112,81 | 0,19 | 112,81 | |
| 33071/111-0901 | 14 | Supplement vrijwillige vierdagenweek Politiezone Gent - Gesco | 496,00 | 496,00 | | 496,00 | |
| 33071/111-0920 | 14 | Weekenduren Politiezone Gent - Gesco | 75,00 | 75,00 | | 75,00 | |
| 33071/113-02 | 14 | 62202 Nachturen 19:00 - 22:00 Politiezone Gent - Gesco | 738,00 | 737,07 | 0,93 | 737,07 | |
| 33071/113-09 | 14 | 62209 Patronale bijdragen aan de R.S.Z.P.P.O. voor de gesubsidieerde contractuelen Politiezone Gent - Gesco | 165,00 | 161,32 | 3,68 | 161,32 | |
| 33071/118-01 | 14 | 62801 Patronale bijdragen aan de R.S.Z.P.P.O. voor prestaties van de gesubsidieerde contractuelen Politiezone Gent - Gesco | 5,00 | 4,67 | 0,33 | 4,67 | |
| 33098/111-0100 | 14 | 62201 Bijdragen aan de gemeenschappelijke sociale dienst Politiezone Gent - Politiesecretaris | 1.453,00 | 1.453,00 | | 1.453,00 | |
| 33098/113-01 | 14 | 62201 Toelage Secretaris van de Zone Politiezone Gent - Politiesecretaris | 419,00 | 224,82 | 194,18 | 224,82 | |
| 33098/118-01 | 14 | 62801 Patronale bijdragen aan de R.S.Z.P.P.O. voor het gemeentepersoneel Politiezone Gent - Politiesecretaris | 2,00 | 2,00 | | 2,00 | |
| 33099/111-0100 | 14 | 62201 Bijdragen aan de gemeenschappelijke sociale dienst Politiezone Gent - Bijzondere Rekenplichtige | 1.453,00 | 1.453,00 | | 1.453,00 | |
| | | Toelage Bijzondere Rekenplichtige | | | | | |

Gewone ontvangsten vorige dienstjaren

Nieuw aangevraagde kredieten

| Artikel F / E / Nr | Alg. rek. | Omschrijving | Begrotings- krediet | Vastgestelde rechten | Onverhaalbare Oninvorderbare | Netto rechten |
|-----------------------|--------------|--------------|------------------------|-------------------------|---------------------------------|------------------|
| | | | | | | |

Gewone uitgaven vorige dienstjaren

Nieuw aangevraagde kredieten

| Artikel F / E / Nr | Alg. Rek. | Omschrijving | Begrotings- krediet | Vastleggingen | Ongebruikt krediet | Aanrekeningen | Over te dra- gen krediet |
|-----------------------|--------------|---|------------------------|---------------|-----------------------|---------------|-----------------------------|
| 33099/113-01 | 14 | 62201 Politiezone Gent - Bijzondere Rekenplichtige Patronale bijdragen aan de R.S.Z.P.P.O. voor het gemeentepersoneel | 419,00 | 224,82 | 194,18 | 224,82 | |
| 33099/118-01 | 14 | 62801 Politiezone Gent - Bijzondere Rekenplichtige Bijdragen aan de gemeenschappelijke sociale dienst | 2,00 | 2,00 | | 2,00 | |
| 98 | | Totaal artikel 02 over te dragen naar de samenvatting | 12.790.456,00 | 12.000.391,48 | 790.064,52 | 12.000.391,48 | |

Gewone ontvangsten vorige dienstjaren

Nieuw aangevraagde kredieten

| Artikel F / E / Nr | Alg. rek. | Omschrijving | Begrotings- krediet | Vastgestelde rechten | Onverhaalbare Oninvorderbare | Netto rechten |
|-----------------------|--------------|---|------------------------|-------------------------|---------------------------------|------------------|
| | | | | | | |
| 98 | | Totaal artikel 02 over te dragen naar de samenvatting | 863.090,00 | 1.690.528,77 | | 1.690.528,77 |
| | | | | | | |

Buitengewone ontvangsten vorige dienstjaren

Nieuw aangevraagde kredieten

| Artikel F / E / Nr | Alg. rek. | Omschrijving | Begrotings- krediet | Vastgestelde rechten | Onverhaalbare Oninvorderbare | Netto rechten |
|-----------------------|--------------|--|------------------------|-------------------------|---------------------------------|------------------|
| 02 | | Ontvangsten van vorige dienstjaren die niet in vorige begrotingen zijn ingeschreven (te detailleren per dienstjaar en per artikel) | | | | |
| 06000/997-51 14 | | Overboekingen Overboeking van de gewone naar de buitengewone dienst | 915.863,00 | 915.863,00 | | 915.863,00 |
| 33000/961-51 14 | 17101 | Politiezone Gent Leningen ten laste van de gemeente | 7.037.766,82 | 5.000.000,00 | | 5.000.000,00 |
| 98 | | Totaal artikel 02 over te dragen naar de samenvatting | 7.953.629,82 | 5.915.863,00 | | 5.915.863,00 |

Uitgaven huidig dienstjaar

| Artikel F / E / Nr | Alg. Rek. | Omschrijving | Begrotings- krediet | Vastleggingen | Ongebruikt krediet | Aanrekeningen | Over te dra- gen krediet |
|-----------------------|--------------|---|------------------------|---------------|-----------------------|---------------|-----------------------------|
| 78 | | OVERBOEKINGEN | | | | | |
| | | Overboekingen | | | | | |
| 06000/957-01 | | Overboeking van de gewone naar de buitengewone dienst | 2.950.139,00 | 2.950.139,00 | | 2.950.139,00 | |
| 069/000-78 | | Totaal | 2.950.139,00 | 2.950.139,00 | | 2.950.139,00 | |

Ontvangsten huidig dienstjaar

| Artikel F / E / Nr | Alg. rek. | Omschrijving | Begrotings- krediet | Vastgestelde rechten | Onverhaalbare Oninvorderbare | Netto rechten |
|-----------------------|--------------|--------------|------------------------|-------------------------|---------------------------------|------------------|
| | | | | | | |

Uitgaven huidig dienstjaar

| Artikel F / E / Nr | Alg. Rek. | Omschrijving | Begrotings- krediet | Vastleggingen | Ongebruikt krediet | Aanrekeningen | Over te dra- gen krediet |
|-----------------------|--------------|--------------|------------------------|---------------|-----------------------|---------------|-----------------------------|
| | | | | | | | |

Ontvangsten huidig dienstjaar

| Artikel F / E / Nr | Alg. rek. | Omschrijving | Begrotings- krediet | Vastgestelde rechten | Onverhaalbare Oninvorderbare | Netto rechten |
|-----------------------|--------------|--|------------------------|-------------------------|---------------------------------|------------------|
| 88 | | OVERBOEKINGEN | | | | |
| | | Overboekingen | | | | |
| 06000/997-51 | | Overboeking van de gewone naar de buitengewone dienst | 2.950.139,00 | 2.950.139,00 | | 2.950.139,00 |
| 069/000-88 | | Totaal | 2.950.139,00 | 2.950.139,00 | | 2.950.139,00 |

Uitgaven huidig dienstjaar

| Artikel F / E / Nr | Alg. Rek. | Omschrijving | Begrotings- krediet | Vastleggingen | Ongebruikt krediet | Aanrekeningen | Over te dra- gen krediet |
|-----------------------|--------------|---|------------------------|---------------|-----------------------|---------------|-----------------------------|
| 70 | | PERSONEEL | | | | | |
| | | Politiezone Gent | | | | | |
| 33001/111-0100 | | Wedde | 37.824.488,00 | 36.707.742,77 | 1.116.745,23 | 36.657.742,77 | 50.000,00 |
| 33001/111-0101 | | Mandaattoelage korpchef | 17.763,00 | 17.762,58 | 0,42 | 17.762,58 | |
| 33001/111-0102 | | Haard- of standplaatstoelage | 63.950,00 | 74.278,17 | 10.328,17- | 74.278,17 | |
| 33001/111-0104 | | Supplement vrijwillige vierdagenweek | 70.621,00 | 70.600,73 | 20,27 | 70.600,73 | |
| 33001/111-0105 | | Nabijheidstoelage | 461.049,00 | 419.530,77 | 41.518,23 | 418.530,77 | 1.000,00 |
| 33001/111-0106 | | Toelage motorrijder | 79.635,00 | 75.499,58 | 4.135,42 | 75.499,58 | |
| 33001/111-0108 | | Onderrichter | 11.842,00 | 20.414,06 | 8.572,06- | 20.414,06 | |
| 33001/111-0109 | | Aanvullende- en/of compenserende toelage | 217.597,00 | 206.228,46 | 11.368,54 | 206.228,46 | |
| 33001/111-0112 | | Eindejaarstoelage (EJT) - Vast gedeelte | 1.968.290,00 | 1.919.944,15 | 48.345,85 | 1.916.944,15 | 3.000,00 |
| 33001/111-0140 | | Premie Brussel | | 538,26 | 538,26- | 538,26 | |
| 33001/111-0150 | | Tweetaligheid | 13.206,00 | 3.157,88 | 10.048,12 | 3.157,88 | |
| 33001/111-0151 | | Toelage kennis andere talen | 67.519,00 | 77.635,23 | 10.116,23- | 77.635,23 | |
| 33001/111-0199 | | Andere "Vaste" toelage vrij | 225.249,00 | 295.678,12 | 70.429,12- | 295.678,12 | |
| 33001/111-0800 | | Overuren | 791.716,00 | 1.142.103,89 | 350.387,89- | 1.142.103,89 | |
| 33001/111-0801 | | Weekenduren | 4.987.560,00 | 4.992.726,54 | 5.166,54- | 4.992.726,54 | |
| 33001/111-0803 | | Bereikbaar en terugroepbaar- bereikbaar | 46.091,00 | 46.054,86 | 36,14 | 45.254,86 | 800,00 |
| 33001/111-0804 | | 24-uur ononderbroken dienst | | 249,23 | 249,23- | 249,23 | |
| 33001/111-0805 | | Toelage immigratie (volledig-half) | 756,00 | 1.076,91 | 320,91- | 1.076,91 | |
| 33001/111-0807 | | Toelage mentor - leeropdracht | 16.849,00 | 8.712,14 | 8.136,86 | 8.712,14 | |
| 33001/111-0820 | | Nachtturen 19:00 - 22:00 | 448.766,00 | 444.553,06 | 4.212,94 | 439.553,06 | 5.000,00 |
| 33001/111-0821 | | Nachtturen 22:00-06:00 | 1.075.071,00 | 1.041.639,59 | 33.431,41 | 1.036.639,59 | 5.000,00 |
| 33001/111 | | Totalisatiekrediet | 48.388.018,00 | 47.566.126,98 | 821.891,02 | 47.501.326,98 | 64.800,00 |
| 33001/112-01 | 62101 | Vakantiegeld + Copernicuspremie | 3.044.998,00 | 2.935.637,07 | 109.360,93 | 2.895.637,07 | 40.000,00 |
| 33001/112-21 | 62121 | Vergoeding voor laatste ziekte en begrafeniskosten | 20.000,00 | | 20.000,00 | | |
| 33001/112 | | Totalisatiekrediet | 3.064.998,00 | 2.935.637,07 | 129.360,93 | 2.895.637,07 | 40.000,00 |
| 33001/113-01 | 62201 | Patronale bijdragen aan de R.S.Z.P.P.O. voor het gemeentepersoneel | 6.092.472,00 | 5.940.918,93 | 151.553,07 | 5.919.718,93 | 21.200,00 |
| 33001/113-08 | 62208 | Patronale bijdragen aan de R.S.Z.P.P.O. voor prestaties van | 1.162.482,00 | 1.199.141,61 | 36.659,61- | 1.199.141,61 | |

Ontvangsten huidig dienstjaar

| Artikel F / E / Nr | Alg. rek. | Omschrijving | Begrotings- krediet | Vastgestelde rechten | Onverhaalbare Oninvorderbare | Netto rechten |
|-----------------------|--------------|---|------------------------|-------------------------|---------------------------------|------------------|
| 60 | | PRESTATIES | | | | |
| | | Politiezone Gent | | | | |
| 33000/106-01 | 77100 | Creditnota's en ristorno's gewone dienst | | 2,65 | | 2,65 |
| 33000/161-01 | 71301 | Rechtstreekse prestaties betreffende de functie | 40.000,00 | 2.119,20 | 40,00 | 2.079,20 |
| 33000/161-02 | 71302 | Verkoop van goederen betreffende de functie | 500,00 | 727,15 | | 727,15 |
| 33000/161-06 | 71309 | Terugvordering van procedure- en vervolgingskosten | 34.671,00 | 31.088,56 | 0,49 | 31.088,07 |
| 33000/161-14 | 71309 | Terugvordering van voordelen in natura van het personeel en van de mandatarissen | 1.000,00 | 524,29 | | 524,29 |
| 33000/161-48 | 71309 | Andere ontvangsten en terugvorderingen | 2.000,00 | 3.363,00 | 387,72 | 2.975,28 |
| 33000/162-01 | 71309 | Prestaties voor de overheidsinstellingen | 1.530.170,00 | 1.508.464,67 | 98,00 | 1.508.366,67 |
| 33000/163-01 | 71320 | Verhuring van onroerende goederen aan ondernemingen en gezinnen | 3.687,00 | 3.677,73 | | 3.677,73 |
| | | Politiezone Gent | | | | |
| 33001/106-02 | 77100 | Terugvordering van ten onrechte betaalde personeelsuitgaven | 105.000,00 | 62.482,73 | | 62.482,73 |
| | | Politiezone Gent - Calog | | | | |
| 33070/106-02 | 77100 | Terugvordering van ten onrechte betaalde personeelsuitgaven | 25.000,00 | 66.701,90 | | 66.701,90 |
| | | Politiezone Gent - Gesco | | | | |
| 33071/106-02 | 77100 | Terugvordering van ten onrechte betaalde personeelsuitgaven | 200,00 | 0,01 | | 0,01 |

Uitgaven huidig dienstjaar

| Artikel F / E / Nr | Alg. Rek. | Omschrijving | Begrotings- krediet | Vastleggingen | Ongebruikt krediet | Aanrekeningen | Over te dra- gen krediet |
|-----------------------|--------------|--|------------------------|---------------|-----------------------|---------------|-----------------------------|
| 33001/113-21 | 62401 | het gemeentepersoneel Patronale bijdragen aan de omslagkas voor gemeentelijke pensioenen | 11.752.990,00 | 11.438.054,88 | 314.935,12 | 11.418.054,88 | 20.000,00 |
| 33001/113 | | Totalisatiekrediet | 19.007.944,00 | 18.578.115,42 | 429.828,58 | 18.536.915,42 | 41.200,00 |
| 33001/115-0110 | 62501 | Vergoeding verplaatsingskosten van/naar werk/km | 65.198,00 | 71.919,80 | 6.721,80- | 71.919,80 | |
| 33001/115-0111 | 62501 | Vergoeding verplaatsingskn van/naar werk/soc. Abt. | 69.557,00 | 100.008,23 | 30.451,23- | 40.021,54 | 59.986,69 |
| 33001/115 | | Totalisatiekrediet | 134.755,00 | 171.928,03 | 37.173,03- | 111.941,34 | 59.986,69 |
| 33001/116-02 | 62600 | Renten rechtstreeks ten laste van de gemeente | 42.000,00 | 43.667,62 | 1.667,62- | 43.667,62 | |
| 33001/116 | | Totalisatiekrediet | 42.000,00 | 43.667,62 | 1.667,62- | 43.667,62 | |
| 33001/118-01 | 62801 | Bijdragen aan de gemeenschappelijke sociale dienst | 69.808,00 | 69.714,57 | 93,43 | 68.914,57 | 800,00 |
| 33001/118 | | Totalisatiekrediet | 69.808,00 | 69.714,57 | 93,43 | 68.914,57 | 800,00 |
| | | Politiezone Gent - Calog | | | | | |
| 33070/111-0100 | | Wedde | 6.278.372,00 | 5.856.038,12 | 422.333,88 | 5.836.038,12 | 20.000,00 |
| 33070/111-0102 | | Haard- of standplaatstoelage | 15.921,00 | 16.063,22 | 142,22- | 16.063,22 | |
| 33070/111-0104 | | Supplement vrijwillige vierdagenweek | 51.750,00 | 41.040,03 | 10.709,97 | 38.040,03 | 3.000,00 |
| 33070/111-0107 | | Toelage strategisch- of misdrijfanalist | 15.481,00 | 14.812,14 | 668,86 | 14.812,14 | |
| 33070/111-0112 | | Eindejaarstoelage | 337.717,00 | 324.596,08 | 13.120,92 | 318.596,08 | 6.000,00 |
| 33070/111-0114 | | Integratiepremie niveau D | 4.241,00 | 4.041,05 | 199,95 | 4.041,05 | |
| 33070/111-0151 | | Toelage kennis andere talen | 3.562,00 | 6.908,90 | 3.346,90- | 6.908,90 | |
| 33070/111-0179 | | | | 1.702,18 | 1.702,18- | 1.702,18 | |
| 33070/111-0182 | | Premie leidinggevende | 16.111,00 | 15.841,49 | 269,51 | 14.341,49 | 1.500,00 |
| 33070/111-0199 | | Andere "Vaste" toelage vrij | 43.186,00 | 81.051,08 | 37.865,08- | 81.051,08 | |
| 33070/111-0800 | | Overuren | 5.619,00 | 9.641,97 | 4.022,97- | 9.641,97 | |
| 33070/111-0801 | | Weekenduren | 60.883,00 | 60.872,03 | 10,97 | 60.622,03 | 250,00 |
| 33070/111-0803 | | Bereikbaar en terugroepbaar- bereikbaar | 12.605,00 | 12.631,65 | 26,65- | 12.631,65 | |
| 33070/111-0820 | | Nachturen 19:00 - 22:00 | 7.791,00 | 7.713,20 | 77,80 | 6.813,20 | 900,00 |
| 33070/111-0821 | | Nachturen 22:00-06:00 | 10.877,00 | 10.859,19 | 17,81 | 10.859,19 | |
| 33070/111-0890 | | Competentieontwikkeling stoelage | 149.541,00 | 148.050,80 | 1.490,20 | 143.050,80 | 5.000,00 |

Ontvangsten huidig dienstjaar

| Artikel F / E / Nr | Alg. rek. | Omschrijving | Begrotings- krediet | Vastgestelde rechten | Onverhaalbare Oninvorderbare | Netto rechten |
|-----------------------|--------------|--------------|------------------------|-------------------------|---------------------------------|------------------|
| | | | | | | |

Uitgaven huidig dienstjaar

| Artikel F / E / Nr | Alg. Rek. | Omschrijving | Begrotings- krediet | Vastleggingen | Ongebruikt krediet | Aanrekeningen | Over te dra- gen krediet |
|-----------------------|--------------|--|------------------------|---------------|-----------------------|---------------|-----------------------------|
| 33070/111 | | Totalisatiekrediet | 7.013.657,00 | 6.611.863,13 | 401.793,87 | 6.575.213,13 | 36.650,00 |
| 33070/112-01 | 62101 | Vakantiegeld + Copernicuspremie | 534.995,00 | 520.809,58 | 14.185,42 | 517.809,58 | 3.000,00 |
| 33070/112-21 | 62121 | Vergoeding voor laatste ziekte en begrafeniskosten | 5.000,00 | | 5.000,00 | | |
| 33070/112 | | Totalisatiekrediet | 539.995,00 | 520.809,58 | 19.185,42 | 517.809,58 | 3.000,00 |
| 33070/113-01 | 62201 | Patronale bijdragen aan de R.S.Z.P.P.O. voor het gemeentepersoneel | 1.007.252,00 | 959.688,86 | 47.563,14 | 949.288,86 | 10.400,00 |
| 33070/113-08 | 62208 | Patronale bijdragen aan de R.S.Z.P.P.O. voor prestaties van het gemeentepersoneel | 39.027,00 | 41.215,22 | 2.188,22- | 41.215,22 | |
| 33070/113-21 | 62401 | Patronale bijdragen aan de omslagkas voor gemeentelijke pensioenen | 1.998.195,00 | 1.867.794,47 | 130.400,53 | 1.859.794,47 | 8.000,00 |
| 33070/113 | | Totalisatiekrediet | 3.044.474,00 | 2.868.698,55 | 175.775,45 | 2.850.298,55 | 18.400,00 |
| 33070/115-0110 | 62501 | Vergoeding verplaatsingskosten van/naar werk/km | 31.227,00 | 12.958,40 | 18.268,60 | 10.958,40 | 2.000,00 |
| 33070/115-0111 | 62501 | Vergoeding verplaatsingskn van/naar werk/soc. Abt. | 40.501,00 | 81.000,00 | 40.499,00- | 44.640,30 | 36.359,70 |
| 33070/115-41 | 62541 | Andere geldelijke tegemoetkomingen aan het gemeentepersoneel | 4.000,00 | 3.140,00 | 860,00 | 1.114,91 | 2.025,09 |
| 33070/115 | | Totalisatiekrediet | 75.728,00 | 97.098,40 | 21.370,40- | 56.713,61 | 40.384,79 |
| 33070/116-02 | 62600 | Renten rechtstreeks ten laste van de gemeente | 2.000,00 | 1.029,96 | 970,04 | 1.029,96 | |
| 33070/116 | | Totalisatiekrediet | 2.000,00 | 1.029,96 | 970,04 | 1.029,96 | |
| 33070/118-01 | 62801 | Bijdragen aan de gemeenschappelijke sociale dienst | 9.939,00 | 9.898,65 | 40,35 | 9.398,65 | 500,00 |
| 33070/118 | | Totalisatiekrediet | 9.939,00 | 9.898,65 | 40,35 | 9.398,65 | 500,00 |
| | | Politiezone Gent - Gesco | | | | | |
| 33071/111-0200 | | Wedde | 26.892,00 | 14.668,62 | 12.223,38 | 14.668,62 | |
| 33071/111-0204 | | Supplement vrijwillige vierdagenweek | 1.241,00 | 676,86 | 564,14 | 676,86 | |
| 33071/111-0212 | | Eindejaarstoelage | 1.345,00 | 1.305,39 | 39,61 | 1.305,39 | |
| 33071/111-0901 | | Weekenduren | 7.671,00 | 5.093,94 | 2.577,06 | 5.093,94 | |
| 33071/111-0920 | | Nachturen 19:00 - 22:00 | 896,00 | 579,13 | 316,87 | 579,13 | |
| 33071/111 | | Totalisatiekrediet | 38.045,00 | 22.323,94 | 15.721,06 | 22.323,94 | |
| 33071/112-02 | 62102 | Vakantiegeld + Copernicuspremie | 2.249,00 | 2.249,19 | 0,19- | 2.249,19 | |
| 33071/112-21 | 62121 | Vergoeding voor laatste ziekte en begrafeniskosten | 1.000,00 | | 1.000,00 | | |

Ontvangsten huidig dienstjaar

| Artikel F / E / Nr | Alg. rek. | Omschrijving | Begrotings- krediet | Vastgestelde rechten | Onverhaalbare Oninvorderbare | Netto rechten |
|-----------------------|--------------|--------------|------------------------|-------------------------|---------------------------------|------------------|
| | | | | | | |

Uitgaven huidig dienstjaar

| Artikel F / E / Nr | Alg. Rek. | Omschrijving | Begrotings- krediet | Vastleggingen | Ongebruikt krediet | Aanrekeningen | Over te dra- gen krediet |
|-----------------------|--------------|---|------------------------|---------------|-----------------------|---------------|-----------------------------|
| 33071/112 | | Totalisatiekrediet | 3.249,00 | 2.249,19 | 999,81 | 2.249,19 | |
| 33071/113-02 | 62202 | Patronale bijdragen aan de R.S.Z.P.P.O. voor de gesubsidieerde contractuelen | 8.206,00 | 4.805,53 | 3.400,47 | 4.805,53 | |
| 33071/113-09 | 62209 | Patronale bijdragen aan de R.S.Z.P.P.O. voor prestaties van de gesubsidieerde contractuelen | 2.473,00 | 1.681,63 | 791,37 | 1.681,63 | |
| 33071/113 | | Totalisatiekrediet | 10.679,00 | 6.487,16 | 4.191,84 | 6.487,16 | |
| 33071/115-0210 | | Vergoeding verplaatsingskosten van/naar werk/km | 500,00 | | 500,00 | | |
| 33071/115-42 | 62542 | Andere geldelijke tegemoetkomingen aan de gesubsidieerde contractuelen | 500,00 | | 500,00 | | |
| 33071/115 | | Totalisatiekrediet | 1.000,00 | | 1.000,00 | | |
| 33071/116-02 | 62600 | Renten rechtstreeks ten laste van de gemeente | 500,00 | | 500,00 | | |
| 33071/116 | | Totalisatiekrediet | 500,00 | | 500,00 | | |
| 33071/118-01 | 62801 | Bijdragen aan de gemeenschappelijke sociale dienst | 53,00 | 46,01 | 6,99 | 46,01 | |
| 33071/118 | | Totalisatiekrediet | 53,00 | 46,01 | 6,99 | 46,01 | |
| | | Politiezone Gent - Politiesecretaris | | | | | |
| 33098/111-0100 | | Toelage Secretaris van de Zone | 15.986,00 | 15.986,60 | 0,60- | 15.986,60 | |
| 33098/111 | | Totalisatiekrediet | 15.986,00 | 15.986,60 | 0,60- | 15.986,60 | |
| 33098/113-01 | 62201 | Patronale bijdragen aan de R.S.Z.P.P.O. voor het gemeentepersoneel | 4.614,00 | 2.473,10 | 2.140,90 | 2.473,10 | |
| 33098/113 | | Totalisatiekrediet | 4.614,00 | 2.473,10 | 2.140,90 | 2.473,10 | |
| 33098/118-01 | 62801 | Bijdragen aan de gemeenschappelijke sociale dienst | 24,00 | 24,16 | 0,16- | 24,16 | |
| 33098/118 | | Totalisatiekrediet | 24,00 | 24,16 | 0,16- | 24,16 | |
| | | Politiezone Gent - Bijzondere Rekenplichtige | | | | | |
| 33099/111-0100 | | Toelage Bijzondere Rekenplichtige | 15.986,00 | 15.986,60 | 0,60- | 15.986,60 | |
| 33099/111 | | Totalisatiekrediet | 15.986,00 | 15.986,60 | 0,60- | 15.986,60 | |
| 33099/113-01 | 62201 | Patronale bijdragen aan de R.S.Z.P.P.O. voor het gemeentepersoneel | 4.614,00 | 2.473,10 | 2.140,90 | 2.473,10 | |
| 33099/113 | | Totalisatiekrediet | 4.614,00 | 2.473,10 | 2.140,90 | 2.473,10 | |

Ontvangsten huidig dienstjaar

| Artikel F / E / Nr | Alg. rek. | Omschrijving | Begrotings- krediet | Vastgestelde rechten | Onverhaalbare Oninvorderbare | Netto rechten |
|-----------------------|--------------|--------------|------------------------|-------------------------|---------------------------------|------------------|
| | | | | | | |

Uitgaven huidig dienstjaar

| Artikel F / E / Nr | Alg. Rek. | Omschrijving | Begrotings- krediet | Vastleggingen | Ongebruikt krediet | Aanrekeningen | Over te dra- gen krediet |
|-----------------------|--------------|---|------------------------|---------------|-----------------------|---------------|-----------------------------|
| 33099/118-01 | 62801 | Bijdragen aan de gemeenschappelijke sociale dienst | 24,00 | 24,16 | 0,16- | 24,16 | |
| 33099/118 | | Totalisatiekrediet | 24,00 | 24,16 | 0,16- | 24,16 | |
| 399/000-70 | | Totaal | 81.488.090,00 | 79.542.661,98 | 1.945.428,02 | 79.236.940,50 | 305.721,48 |
| 71 | | WERKINGSKOSTEN | | | | | |
| | | Politiezone Gent | | | | | |
| 33000/122-01 | 61201 | Erelonen en vergoedingen expertises | 15.000,00 | 13.815,00 | 1.185,00 | 1.815,00 | 12.000,00 |
| 33000/122-02 | 61202 | Erelonen en vergoedingen voor studies en werken van de gewone dienst | 5.000,00 | | 5.000,00 | | |
| 33000/122-03 | 61203 | Erelonen en vergoedingen aan advocaten, artsen en paramedici | 201.650,00 | 172.851,94 | 28.798,06 | 153.464,76 | 19.387,18 |
| 33000/122-04 | 61204 | Auteursrechten, erelonen en vergoedingen voor optredens, lesgevers, gidsen enz. | 2.250,00 | 459,11 | 1.790,89 | 259,11 | 200,00 |
| 33000/122-06 | 61206 | Vergoeding voor bij de gemeente gedetacheerd personeel | 964.334,00 | 1.197.562,02 | 233.228,02- | 821.161,48 | 376.400,54 |
| 33000/122-48 | 61209 | Erelonen en vergoedingen voor andere prestaties | 250,00 | | 250,00 | | |
| 33000/122 | | Totalisatiekrediet | 1.188.484,00 | 1.384.688,07 | 196.204,07- | 976.700,35 | 407.987,72 |
| 33000/123-01 | 60111 | Kantoorbenodigdheden, beheerd als voorraad | 83.000,00 | | 83.000,00 | | |
| 33000/123-02 | 60711 | Kantoorbenodigdheden voor rechtstreeks verbruik | 40.000,00 | 93.473,71 | 53.473,71- | 84.073,18 | 9.400,53 |
| 33000/123-06 | 61311 | Prestaties van derden, eigen aan de functie | 142.000,00 | 134.105,32 | 7.894,68 | 66.407,28 | 67.698,04 |
| 33000/123-07 | 61312 | Frankeringskosten | 135.000,00 | 134.521,74 | 478,26 | 134.302,95 | 218,79 |
| 33000/123-11 | 61312 | Telefoonkosten | 189.100,00 | 154.098,48 | 35.001,52 | 153.978,09 | 120,39 |
| 33000/123-12 | 61313 | Huur- en onderhoudskosten van bureaumaterieel en - meubilair | 392.500,00 | 399.799,11 | 7.299,11- | 371.024,93 | 28.774,18 |
| 33000/123-13 | 61313 | Beheers- en werkingskosten van de informatica | 10.000,00 | | 10.000,00 | | |
| 33000/123-14 | 61314 | Prestaties geleverd door de arbeidsgeneeskundige dienst | 162.500,00 | 165.000,00 | 2.500,00- | 150.081,54 | 14.918,46 |
| 33000/123-15 | 61319 | Procedure- en vervolgingskosten | 55.000,00 | 18.645,00 | 36.355,00 | 11.077,20 | 7.567,80 |
| 33000/123-16 | 61315 | Receptie- en representatiekosten | 13.200,00 | 18.994,95 | 5.794,95- | 17.757,15 | 1.237,80 |

Ontvangsten huidig dienstjaar

| Artikel F / E / Nr | Alg. rek. | Omschrijving | Begrotings- krediet | Vastgestelde rechten | Onverhaalbare Oninvorderbare | Netto rechten |
|-----------------------|--------------|--------------|------------------------|-------------------------|---------------------------------|------------------|
| | | | | | | |

Uitgaven huidig dienstjaar

| Artikel F / E / Nr | Alg. Rek. | Omschrijving | Begrotings- krediet | Vastleggingen | Ongebruikt krediet | Aanrekeningen | Over te dra- gen krediet |
|-----------------------|--------------|--|------------------------|---------------|-----------------------|---------------|-----------------------------|
| 33000/123-17 | 61319 | Kosten voor beroepsopleiding personeel | 356.000,00 | 313.478,69 | 42.521,31 | 309.706,15 | 3.772,54 |
| 33000/123-18 | 61319 | Kosten voor het inrichten van examens | 16.000,00 | 9.741,80 | 6.258,20 | 9.741,80 | |
| 33000/123-19 | 61316 | Kosten voor aankoop van boeken en documentatie, abonnementen | 40.650,00 | 40.489,35 | 160,65 | 32.785,61 | 7.703,74 |
| 33000/123-48 | 61319 | Andere administratiekosten | 189.500,00 | 182.293,15 | 7.206,85 | 117.418,89 | 64.874,26 |
| 33000/123 | | Totalisatiekrediet | 1.824.450,00 | 1.664.641,30 | 159.808,70 | 1.458.354,77 | 206.286,53 |
| 33000/124-01 | 60112 | Technische benodigdheden, beheerd als voorraad | 30.000,00 | 4.559,15 | 25.440,85 | | 4.559,15 |
| 33000/124-02 | 60712 | Technische benodigdheden voor rechtstreeks verbruik | 309.523,00 | 285.168,48 | 24.354,52 | 221.851,43 | 63.317,05 |
| 33000/124-05 | 61322 | Aankoop, onderhoud en huur van werkkleding voor het gemeentepersoneel | 788.000,00 | 628.928,04 | 159.071,96 | 441.070,20 | 187.857,84 |
| 33000/124-06 | 61321 | Prestaties van derden, eigen aan de functie | 572.000,00 | 444.285,33 | 127.714,67 | 326.898,62 | 117.386,71 |
| 33000/124-08 | 61509 | Verzekeringen - burgerlijke aansprakelijkheid, diefstal, brand, meubilair enz. | 60.000,00 | 57.771,55 | 2.228,45 | 57.771,55 | |
| 33000/124-10 | 61609 | Belastingen, taksen en retributies, eigen aan de functie | 100,00 | 55,00 | 45,00 | 55,00 | |
| 33000/124-12 | 61321 | Huur- en onderhoudskosten van technische benodigdheden | 60.000,00 | 56.168,56 | 3.831,44 | 51.416,09 | 4.752,47 |
| 33000/124-48 | 61329 | Andere technische kosten | 519.520,00 | 663.143,63 | 143.623,63 | 660.672,07 | 2.471,56 |
| 33000/124 | | Totalisatiekrediet | 2.339.143,00 | 2.140.079,74 | 199.063,26 | 1.759.734,96 | 380.344,78 |
| 33000/125-01 | 60113 | Benodigdheden voor gebouwen, beheerd als voorraad | 500,00 | | 500,00 | | |
| 33000/125-02 | 60713 | Benodigdheden voor gebouwen, voor rechtstreeks verbruik | 20.000,00 | 22.938,56 | 2.938,56 | 6.614,60 | 16.323,96 |
| 33000/125-03 | 60714 | Brandstoffen voor de verwarming van de gebouwen | 1.000,00 | | 1.000,00 | | |
| 33000/125-06 | 61331 | Prestaties van derden voor de gebouwen, eigen aan de functie | 1.159.100,00 | 1.117.063,57 | 42.036,43 | 1.044.301,99 | 72.761,58 |
| 33000/125-08 | 61509 | Verzekering van de onroerende goederen | 15.000,00 | 13.857,98 | 1.142,02 | 13.857,98 | |
| 33000/125-10 | 61601 | Belastingen, taksen en retributies op onroerende goederen | 500,00 | | 500,00 | | |
| 33000/125-12 | 61332 | Levering van elektriciteit voor de gebouwen | 235.000,00 | 181.215,18 | 53.784,82 | 181.215,18 | |

Ontvangsten huidig dienstjaar

| Artikel F / E / Nr | Alg. rek. | Omschrijving | Begrotings- krediet | Vastgestelde rechten | Onverhaalbare Oninvorderbare | Netto rechten |
|-----------------------|--------------|--------------|------------------------|-------------------------|---------------------------------|------------------|
| | | | | | | |

Uitgaven huidig dienstjaar

| Artikel F / E / Nr | Alg. Rek. | Omschrijving | Begrotings- krediet | Vastleggingen | Ongebruikt krediet | Aanrekeningen | Over te dra- gen krediet |
|-----------------------|--------------|---|------------------------|---------------|-----------------------|---------------|-----------------------------|
| 33000/125-13 | 61333 | Levering van gas voor de gebouwen | 245.000,00 | 180.507,89 | 64.492,11 | 180.507,89 | |
| 33000/125-15 | 61335 | Levering van water voor de gebouwen | 35.000,00 | 30.990,79 | 4.009,21 | 30.990,79 | |
| 33000/125 | | Totalisatiekrediet | 1.711.100,00 | 1.546.573,97 | 164.526,03 | 1.457.488,43 | 89.085,54 |
| 33000/126-01 | 61000 | Huur en huurlasten van onroerende goederen | 461.500,00 | 501.365,09 | 39.865,09- | 275.315,03 | 226.050,06 |
| 33000/126 | | Totalisatiekrediet | 461.500,00 | 501.365,09 | 39.865,09- | 275.315,03 | 226.050,06 |
| 33000/127-02 | 60715 | Materialen voor voertuigen voor rechtstreeks verbruik | 75.000,00 | 73.222,76 | 1.777,24 | 37.667,31 | 35.555,45 |
| 33000/127-03 | 60715 | Olie en brandstof voor voertuigen | 370.000,00 | 263.003,63 | 106.996,37 | 263.003,63 | |
| 33000/127-06 | 61341 | Prestaties van derden voor voertuigen | 310.000,00 | 324.676,00 | 14.676,00- | 249.761,56 | 74.914,44 |
| 33000/127-08 | 61501 | Verzekering voor voertuigen | 130.000,00 | 130.000,00 | | | 130.000,00 |
| 33000/127-10 | 61604 | Belastingen en taksen op voertuigen | 52.000,00 | 51.780,00 | 220,00 | 22.768,20 | 29.011,80 |
| 33000/127-12 | 61343 | Huur van transportmaterieel | 8.000,00 | 1.960,00 | 6.040,00 | 1.960,00 | |
| 33000/127-48 | 61349 | Andere kosten voor voertuigen | 500,00 | | 500,00 | | |
| 33000/127 | | Totalisatiekrediet | 945.500,00 | 844.642,39 | 100.857,61 | 575.160,70 | 269.481,69 |
| 33000/128-01 | 65801 | Administratieve kosten voor het financieel beheer | 100,00 | 67,86 | 32,14 | 67,86 | |
| 33000/128-10 | 61602 | Roerende voorheffing | 313,00 | 1.262,14 | 949,14- | 1.262,14 | |
| 33000/128 | | Totalisatiekrediet | 413,00 | 1.330,00 | 917,00- | 1.330,00 | |
| 33000/140-02 | 60717 | Benodigdheden voor wegen en waterlopen voor rechtstreeks verbruik | 1.000,00 | | 1.000,00 | | |
| 33000/140 | | Totalisatiekrediet | 1.000,00 | | 1.000,00 | | |
| Politiezone Gent | | | | | | | |
| 33001/121-01 | 61101 | Reis- en verblijfkosten van gemeentepersoneel en mandatarissen | 25.000,00 | 17.257,99 | 7.742,01 | 17.257,99 | |
| 33001/121-03 | 61103 | Vergoeding voor kledingkosten | 180.000,00 | 180.250,00 | 250,00- | 180.050,20 | 199,80 |
| 33001/121-4801 | | Vergoeding telefoon | 258.330,00 | 221.330,00 | 37.000,00 | 221.060,69 | 269,31 |
| 33001/121-4802 | | Vergoeding gerechtelijk onderzoek-maandelijks | 254.998,00 | 266.998,00 | 12.000,00- | 266.212,86 | 785,14 |
| 33001/121-4803 | | Vergoeding gerechtelijk onderzoek-dag | 40.092,00 | 59.092,00 | 19.000,00 | 58.806,34 | 285,66 |
| 33001/121-4804 | | Vergoeding politiehond | 10.307,00 | 10.307,00 | | 10.167,70 | 139,30 |
| 33001/121-4820 | | Maaltijdvergoedingen-Model 9Bis | 274.281,00 | 374.781,00 | 100.500,00- | 373.784,16 | 996,84 |

Ontvangsten huidig dienstjaar

| Artikel F / E / Nr | Alg. rek. | Omschrijving | Begrotings- krediet | Vastgestelde rechten | Onverhaalbare Oninvorderbare | Netto rechten |
|-----------------------|--------------|--------------|------------------------|-------------------------|---------------------------------|------------------|
| | | | | | | |

Uitgaven huidig dienstjaar

| Artikel F / E / Nr | Alg. Rek. | Omschrijving | Begrotings- krediet | Vastleggingen | Ongebruikt krediet | Aanrekeningen | Over te dra- gen krediet |
|-----------------------|--------------|--|------------------------|---------------|-----------------------|---------------|-----------------------------|
| 33001/121-4821 | | Maaltijdvergoedingen en verblijfskosten- Model L021 | 5.121,00 | 5.121,00 | | | 5.121,00 |
| 33001/121-4822 | | Maaltijdvergoedingen en verblijfskosten- Model L096 | 6.870,00 | 6.720,00 | 150,00 | 5.055,74 | 1.664,26 |
| 33001/121-4899 | 61109 | Andere vergoedingen | | 3.735,19 | 3.735,19- | 1.235,19 | 2.500,00 |
| 33001/121 | | Totalisatiekrediet | 1.054.999,00 | 1.145.592,18 | 90.593,18- | 1.133.630,87 | 11.961,31 |
| | | Politiezone Gent - Calog | | | | | |
| 33070/121-01 | 61101 | Reis- en verblijfskosten van gemeentepersoneel en mandatarissen | 5.000,00 | 1.453,97 | 3.546,03 | 1.453,97 | |
| 33070/121-4801 | | Vergoeding telefoon | | 1.098,87 | 1.098,87- | 990,84 | 108,03 |
| 33070/121-4820 | | Maaltijdvergoedingen- Model 9Bis | 2.217,00 | 3.318,13 | 1.101,13- | 3.305,75 | 12,38 |
| 33070/121-4822 | | Maaltijdvergoedingen en verblijfskosten- Model L096 | 283,00 | 683,00 | 400,00- | 594,51 | 88,49 |
| 33070/121 | | Totalisatiekrediet | 7.500,00 | 6.553,97 | 946,03 | 6.345,07 | 208,90 |
| | | Politiezone Gent - Gesco | | | | | |
| 33071/121-01 | 61101 | Reis- en verblijfskosten van gemeentepersoneel en mandatarissen | 1.000,00 | | 1.000,00 | | |
| 33071/121-4820 | | Maaltijdvergoedingen- Model 9Bis | 150,00 | | 150,00 | | |
| 33071/121-4822 | | Maaltijdvergoedingen en verblijfskosten- Model L096 | 100,00 | | 100,00 | | |
| 33071/121 | | Totalisatiekrediet | 1.250,00 | | 1.250,00 | | |
| 399/000-71 | | Totaal | 9.535.339,00 | 9.235.466,71 | 299.872,29 | 7.644.060,18 | 1.591.406,53 |
| 72 | | OVERDRACHTEN | | | | | |
| | | Politiezone Gent | | | | | |
| 33000/301-01 | 67111 | Onwaarden op niet geinde-vastgestelde rechten van de gewone dienst | 5.000,00 | | 5.000,00 | | |
| 33000/301-02 | 67111 | Terugbetaling van onwaarden op geinde vastgestelde rechten van de gewone dienst | 5.000,00 | | 5.000,00 | | |
| 33000/301 | | Totalisatiekrediet | 10.000,00 | | 10.000,00 | | |
| 33000/332-02 | 63212 | Subsidies aan instellingen ten dienste van gezinnen | 10.500,00 | 8.363,00 | 2.137,00 | 8.363,00 | |
| 33000/332-48 | 67151 | Kleine schadeloosstellingen aan gezinnen | 25.000,00 | 30.815,98 | 5.815,98- | 30.815,98 | |

Ontvangsten huidig dienstjaar

| Artikel F / E / Nr | Alg. rek. | Omschrijving | Begrotings- krediet | Vastgestelde rechten | Onverhaalbare Oninvorderbare | Netto rechten |
|-----------------------|--------------|---|------------------------|-------------------------|---------------------------------|------------------|
| 399/000-60 | | Totaal | 1.742.228,00 | 1.679.151,89 | 526,21 | 1.678.625,68 |
| 61 | | OVERDRACHTEN | | | | |
| | | Politiezone Gent | | | | |
| 33000/380-01 | 77100 | Vergoedingen voor kleine schade vanwege ondernemingen en gezinnen | 120.000,00 | 232.263,86 | 975,00 | 231.288,86 |
| 33000/465-02 | 73405 | Federale sociale toelage I | 2.927.267,00 | 2.987.007,31 | | 2.987.007,31 |
| 33000/465-05 | 73405 | Premie hogere overheden voor gesco | 8.725,00 | 2.181,46 | | 2.181,46 |
| 33000/465-48 | 73405 | Federale basistoelage | 18.833.906,00 | 18.833.907,00 | | 18.833.907,00 |
| 33000/485-48 | 73619 | Gemeentelijke dotatie | 77.486.016,00 | 82.616.364,15 | 5.210.922,99 | 77.405.441,16 |
| | | Politiezone Gent | | | | |
| 33001/465-02 | 73405 | Federale sociale toelage II | 1.453.181,00 | 571.374,33 | | 571.374,33 |

Uitgaven huidig dienstjaar

| Artikel F / E / Nr | Alg. Rek. | Omschrijving | Begrotings- krediet | Vastleggingen | Ongebruikt krediet | Aanrekeningen | Over te dra- gen krediet |
|-----------------------|--------------|--|------------------------|---------------|-----------------------|---------------|-----------------------------|
| 33000/332 | | Totalisatiekrediet | 35.500,00 | 39.178,98 | 3.678,98- | 39.178,98 | |
| 33000/415-02 | 62802 | Tussenkost in vakbondspremies | 90.425,00 | 56.278,95 | 34.146,05 | 56.278,95 | |
| 33000/415 | | Totalisatiekrediet | 90.425,00 | 56.278,95 | 34.146,05 | 56.278,95 | |
| 33000/435-01 | 63617 | Bijdragen in de werkingskosten gedragen door andere overheidsinstellingen | 427.438,00 | 370.886,06 | 56.551,94 | 310.624,51 | 60.261,55 |
| 33000/435 | | Totalisatiekrediet | 427.438,00 | 370.886,06 | 56.551,94 | 310.624,51 | 60.261,55 |
| 399/000-72 | | Totaal | 563.363,00 | 466.343,99 | 97.019,01 | 406.082,44 | 60.261,55 |
| 7X | | SCHULD | | | | | |
| | | Politiezone Gent | | | | | |
| 33000/211-01 | 65104 | Financiële kosten van leningen ten laste van de gemeente | 125.644,00 | 124.107,20 | 1.536,80 | 124.107,20 | |
| 33000/211 | | Totalisatiekrediet | 125.644,00 | 124.107,20 | 1.536,80 | 124.107,20 | |
| 33000/214-01 | 65728 | Debetintresten op rekeningen bij het Gemeentekrediet | 750,00 | 1,36 | 748,64 | 1,36 | |
| 33000/214 | | Totalisatiekrediet | 750,00 | 1,36 | 748,64 | 1,36 | |
| 33000/215-01 | 65721 | Te betalen nalatigheids- of moratoriumintresten en gelijkaardige intresten | 500,00 | | 500,00 | | |
| 33000/215 | | Totalisatiekrediet | 500,00 | | 500,00 | | |
| 33000/216-01 | 65726 | Wisselkoers- verschillen ten laste | 100,00 | 17,46 | 82,54 | 17,46 | |
| 33000/216 | | Totalisatiekrediet | 100,00 | 17,46 | 82,54 | 17,46 | |

Ontvangsten huidig dienstjaar

| Artikel F / E / Nr | Alg. rek. | Omschrijving | Begrotings- krediet | Vastgestelde rechten | Onverhaalbare Oninvorderbare | Netto rechten |
|-----------------------|--------------|---|------------------------|-------------------------|---------------------------------|------------------|
| | | Politiezone Gent - Toelage | | | | |
| 33003/465-02 | 73405 | Bijdragen van de hogere overheden voor de personeelsuitgaven | 281,00 | | | |
| 33003/465-48 | 73405 | Federale toel uitrusting handhaving openbare orde | 15.389,00 | 15.389,46 | | 15.389,46 |
| | | Politiezone Gent - Bijkomende Federale Basistoelage | | | | |
| 33004/465-48 | 73405 | Bijkomende federale toelage | 447.427,00 | 447.427,14 | | 447.427,14 |
| | | Politiezone Gent - Federale Toelage Verkeersveiligheidsactieplannen | | | | |
| 33005/465-48 | 73405 | Federale toelage verkeersveiligheidsactieplannen | 793.177,00 | 790.237,34 | | 790.237,34 |
| | | Andere specifieke subsidies van de hogere overheden | | | | |
| 33007/465-48 | 73405 | Andere specifieke subsidies van de hogere overheden | | 107.428,36 | | 107.428,36 |
| | | Gemeente Politie - Toelage Salduz | | | | |
| 33008/465-48 | 73405 | Andere specifieke subsidies van de hogere overheden | | 74.494,72 | | 74.494,72 |
| 399/000-61 | | Totaal | 102.085.369,00 | 106.678.075,13 | 5.211.897,99 | 101.466.177,14 |
| 62 | | SCHULD | | | | |
| | | Politiezone Gent | | | | |
| 33000/264-01 | 75788 | Creditintresten op rekeningen-courant GKB | 250,00 | 7,08 | | 7,08 |
| 33000/264-02 | 75788 | Creditintresten op termijnrekeningen GKB | 1.000,00 | 4.934,85 | | 4.934,85 |
| 33000/264-03 | 75788 | Creditintresten op andere rekeningen-courant | | 110,00 | | 110,00 |
| 33000/265-01 | 75781 | Nalatigheidsintresten op schuldvorderingen | 10.000,00 | 15.259,24 | | 15.259,24 |
| 33000/266-01 | 75726 | Wisselkoersverschillen ten gunste | 100,00 | 3,47 | | 3,47 |

Uitgaven huidig dienstjaar

| Artikel F / E / Nr | Alg. Rek. | Omschrijving | Begrotings- krediet | Vastleggingen | Ongebruikt krediet | Aanrekeningen | Over te dra- gen krediet |
|-----------------------|--------------|---|------------------------|---------------|-----------------------|---------------|-----------------------------|
| 33000/911-01 | 64103 | Periodieke aflossing van leningen ten laste van de gemeente | 1.865.878,00 | 1.860.322,20 | 5.555,80 | 1.860.322,20 | |
| 33000/911 | | Totalisatiekrediet | 1.865.878,00 | 1.860.322,20 | 5.555,80 | 1.860.322,20 | |
| | | Politiezone Gent | | | | | |
| 33001/211-01 | 65104 | Indexatie op correctiemechanisme tlv PZ | 28.955,00 | 24.973,93 | 3.981,07 | 24.973,93 | |
| 33001/211 | | Totalisatiekrediet | 28.955,00 | 24.973,93 | 3.981,07 | 24.973,93 | |
| 33001/911-01 | 64103 | Correctiemechanisme ten laste van de PZ | 137.391,00 | 137.390,03 | 0,97 | 137.390,03 | |
| 33001/911 | | Totalisatiekrediet | 137.391,00 | 137.390,03 | 0,97 | 137.390,03 | |
| 399/000-7X | | Totaal | 2.159.218,00 | 2.146.812,18 | 12.405,82 | 2.146.812,18 | |
| 399/000-73 | | Totaal | 93.746.010,00 | 91.391.284,86 | 2.354.725,14 | 89.433.895,30 | 1.957.389,56 |

Ontvangsten huidig dienstjaar

| Artikel F / E / Nr | Alg. rek. | Omschrijving | Begrotings- krediet | Vastgestelde rechten | Onverhaalbare Oninvorderbare | Netto rechten |
|-----------------------|--------------|--------------|------------------------|-------------------------|---------------------------------|------------------|
| 399/000-62 | | Totaal | 11.350,00 | 20.314,64 | | 20.314,64 |
| 399/000-63 | | Totaal G.O. | 103.838.947,00 | 108.377.541,66 | 5.212.424,20 | 103.165.117,46 |

Uitgaven huidig dienstjaar

| Artikel F / E / Nr | Alg. Rek. | Omschrijving | Begrotings- krediet | Vastleggingen | Ongebruikt krediet | Aanrekeningen | Over te dra- gen krediet |
|-----------------------|--------------|--|------------------------|---------------|-----------------------|---------------|-----------------------------|
| 90 | | OVERDRACHTEN | | | | | |
| | | Politiezone Gent | | | | | |
| 33000/512-56 | 67261 | Eenmalige bijdragen aan privé- ondernemingen en verzekeringspremies | 2.950.139,00 | 2.950.139,00 | | 2.950.139,00 | |
| 399/000-90 | | Totaal | 2.950.139,00 | 2.950.139,00 | | 2.950.139,00 | |
| 91 | | INVESTERINGEN | | | | | |
| | | Politiezone Gent | | | | | |
| 33000/723-60 | 24021 | Aanpassingswerken aan gebouwen in uitvoering | 215.000,00 | 23.079,03 | 191.920,97 | 23.079,03 | |
| 33000/724-60 | 24021 | Uitrusting en buitengewoon onderhoud van gebouwen in uitvoering | 355.000,00 | 29.034,51 | 325.965,49 | 7.038,30 | 21.996,21 |
| 33000/733-60 | 24041 | Erelonen voor plannen van aanleg, urbanisatieplannen en andere studies in uitvoering | 588.085,00 | 588.085,00 | | 258.448,60 | 329.636,40 |
| 33000/741-51 | 23011 | Aankoop van bureaumeubilair | 150.000,00 | 71.883,95 | 78.116,05 | 25.469,09 | 46.414,86 |
| 33000/742-53 | 23131 | Aankoop van informaticamaterieel | 750.000,00 | 750.000,00 | | 124.298,38 | 625.701,62 |
| 33000/743-51 | 23211 | Aankoop van fietsen, brom- en motorfietsen | 69.000,00 | 53.328,27 | 15.671,73 | | 53.328,27 |
| 33000/743-52 | 23221 | Aankoop van auto's en bestelwagens | 850.000,00 | 794.672,28 | 55.327,72 | | 794.672,28 |
| 33000/743-98 | 23291 | Aankoop van speciale en andere voertuigen | 100.000,00 | | 100.000,00 | | |
| 33000/744-51 | 23301 | Aankoop van machines, exploitatie-materieel en uitrusting | 373.586,00 | 215.413,97 | 158.172,03 | 34.993,29 | 180.420,68 |
| 399/000-91 | | Totaal | 3.450.671,00 | 2.525.497,01 | 925.173,99 | 473.326,69 | 2.052.170,32 |
| 399/000-93 | | Totaal B.U. | 6.400.810,00 | 5.475.636,01 | 925.173,99 | 3.423.465,69 | 2.052.170,32 |

Ontvangsten huidig dienstjaar

| Artikel F / E / Nr | Alg. rek. | Omschrijving | Begrotings- krediet | Vastgestelde rechten | Onverhaalbare Oninvorderbare | Netto rechten |
|-----------------------|--------------|---|------------------------|-------------------------|---------------------------------|------------------|
| 80 | | OVERDRACHTEN | | | | |
| | | Politiezone Gent | | | | |
| 33000/580-51 | 77251 | Schadevergoedingen ontvangen in kapitaal van gezinnen | | 97,50 | | 97,50 |
| 399/000-80 | | Totaal | | 97,50 | | 97,50 |
| 81 | | INVESTERINGEN | | | | |
| | | Politiezone Gent | | | | |
| 33000/773-51 | 23221 | Verkoop van fietsen, brom- en motorfietsen | | 12.192,20 | | 12.192,20 |
| 33000/773-52 | 23221 | Verkoop van auto's en bestelwagens | | 24.690,00 | | 24.690,00 |
| 33000/779-98 | 77241 | Verkoop van ander roerend patrimonium | | 250,80 | | 250,80 |
| 399/000-81 | | Totaal | | 37.133,00 | | 37.133,00 |
| 82 | | SCHULD | | | | |
| | | Politiezone Gent | | | | |
| 33000/961-51 | 17101 | Leningen ten laste van de gemeente | 3.450.671,00 | | | |
| 399/000-82 | | Totaal | 3.450.671,00 | | | |
| 399/000-83 | | Totaal B.O. | 3.450.671,00 | 37.230,50 | | 37.230,50 |
| | | | | | | |

Gewone uitgaven

Personeel

000/70

| Funct | Omschrijving | Begrotings- krediet | Vastgelegde Uitgaven | Ongebruikt krediet | Aanrekeningen | Over te dragen krediet |
|-------|---------------------------------------|------------------------|-------------------------|-----------------------|---------------|---------------------------|
| 399 | Justitie - Politie | 81.488.090,00 | 79.542.661,98 | 1.945.428,02 | 79.236.940,50 | 305.721,48 |
| | Totaal huidig dienstjaar | 81.488.090,00 | 79.542.661,98 | 1.945.428,02 | 79.236.940,50 | 305.721,48 |
| | Overgebracht van vorige rekening | 455.398,47 | 189.540,36 | 265.858,11 | 189.540,36 | |
| | Nieuw aangevraagde kredieten (art.02) | 6.929.331,00 | 6.129.220,63 | 800.110,37 | 6.129.220,63 | |
| | Algemeen totaal | 88.872.819,47 | 85.861.422,97 | 3.011.396,50 | 85.555.701,49 | 305.721,48 |

Gewone ontvangsten

Prestaties

000/60

| Funct | Omschrijving | Begrotings- krediet | Vastgestelde rechten | Onverhaalbare Oninvorderbare | Netto rechten | |
|-------|---------------------------------------|------------------------|-------------------------|---------------------------------|------------------|--|
| 399 | Justitie - Politie | 1.742.228,00 | 1.679.151,89 | 526,21 | 1.678.625,68 | |
| | Totaal huidig dienstjaar | 1.742.228,00 | 1.679.151,89 | 526,21 | 1.678.625,68 | |
| | Nieuw aangevraagde kredieten (art.02) | | 230.881,39 | | 230.881,39 | |
| | Algemeen totaal | 1.742.228,00 | 1.910.033,28 | 526,21 | 1.909.507,07 | |

Gewone uitgaven

Werkingskosten

000/71

| Funct | Omschrijving | Begrotings- krediet | Vastgelegde Uitgaven | Ongebruikt krediet | Aanrekeningen | Over te dragen krediet |
|-------|---------------------------------------|------------------------|-------------------------|-----------------------|---------------|---------------------------|
| 399 | Justitie - Politie | 9.535.339,00 | 9.235.466,71 | 299.872,29 | 7.644.060,18 | 1.591.406,53 |
| | Totaal huidig dienstjaar | 9.535.339,00 | 9.235.466,71 | 299.872,29 | 7.644.060,18 | 1.591.406,53 |
| | Overgebracht van vorige rekening | 1.913.869,79 | 1.050.412,43 | 863.457,36 | 1.023.322,26 | 27.090,17 |
| | Nieuw aangevraagde kredieten (art.02) | 5.757,00 | 5.724,66 | 32,34 | 5.724,66 | |
| | Algemeen totaal | 11.454.965,79 | 10.291.603,80 | 1.163.361,99 | 8.673.107,10 | 1.618.496,70 |

Gewone ontvangsten

Gewone uitgaven

Overdrachten

000/72

| Funct | Omschrijving | Begrotings- krediet | Vastgelegde Uitgaven | Ongebruikt krediet | Aanrekeningen | Over te dragen krediet |
|-------|---------------------------------------|------------------------|-------------------------|-----------------------|---------------|---------------------------|
| 399 | Justitie - Politie | 563.363,00 | 466.343,99 | 97.019,01 | 406.082,44 | 60.261,55 |
| | Totaal huidig dienstjaar | 563.363,00 | 466.343,99 | 97.019,01 | 406.082,44 | 60.261,55 |
| | Overgebracht van vorige rekening | 119.100,10 | 119.100,10 | | 54.433,04 | 64.667,06 |
| | Nieuw aangevraagde kredieten (art.02) | 4.939.505,00 | 4.949.583,19 | 10.078,19- | 4.949.583,19 | |
| | Algemeen totaal | 5.621.968,10 | 5.535.027,28 | 86.940,82 | 5.410.098,67 | 124.928,61 |

Gewone ontvangsten

Overdrachten

000/61

| Funct | Omschrijving | Begrotings- krediet | Vastgestelde rechten | Onverhaalbare Oninvorderbare | Netto rechten | |
|-------|---------------------------------------|------------------------|-------------------------|---------------------------------|------------------|--|
| 399 | Justitie - Politie | 102.085.369,00 | 106.678.075,13 | 5.211.897,99 | 101.466.177,14 | |
| | Totaal huidig dienstjaar | 102.085.369,00 | 106.678.075,13 | 5.211.897,99 | 101.466.177,14 | |
| | Nieuw aangevraagde kredieten (art.02) | 863.090,00 | 1.459.647,38 | | 1.459.647,38 | |
| | Algemeen totaal | 102.948.459,00 | 108.137.722,51 | 5.211.897,99 | 102.925.824,52 | |

Gewone uitgaven

Schuld

000/7X

| Funct | Omschrijving | Begrotings- krediet | Vastgelegde Uitgaven | Ongebruikt krediet | Aanrekeningen | Over te dragen krediet |
|-------|--------------------------|------------------------|-------------------------|-----------------------|---------------|---------------------------|
| 399 | Justitie - Politie | 2.159.218,00 | 2.146.812,18 | 12.405,82 | 2.146.812,18 | |
| | Totaal huidig dienstjaar | 2.159.218,00 | 2.146.812,18 | 12.405,82 | 2.146.812,18 | |
| | Algemeen totaal | 2.159.218,00 | 2.146.812,18 | 12.405,82 | 2.146.812,18 | |

Gewone ontvangsten

Schuld

000/62

| Funct | Omschrijving | Begrotings- krediet | Vastgestelde rechten | Onverhaalbare Oninvorderbare | Netto rechten | |
|-------|--------------------------|------------------------|-------------------------|---------------------------------|------------------|--|
| 399 | Justitie - Politie | 11.350,00 | 20.314,64 | | 20.314,64 | |
| | Totaal huidig dienstjaar | 11.350,00 | 20.314,64 | | 20.314,64 | |
| | Algemeen totaal | 11.350,00 | 20.314,64 | | 20.314,64 | |

Gewone uitgaven

TOTAAL G000/73

| Funct | Omschrijving | Begrotings- krediet | Vastgelegde Uitgaven | Ongebruikt krediet | Aanrekeningen | Over te dragen krediet |
|-------|---------------------------------------|------------------------|-------------------------|-----------------------|----------------|---------------------------|
| 399 | Justitie - Politie | 93.746.010,00 | 91.391.284,86 | 2.354.725,14 | 89.433.895,30 | 1.957.389,56 |
| | Totaal huidig dienstjaar | 93.746.010,00 | 91.391.284,86 | 2.354.725,14 | 89.433.895,30 | 1.957.389,56 |
| | Overgebracht van vorige rekening | 2.488.368,36 | 1.359.052,89 | 1.129.315,47 | 1.267.295,66 | 91.757,23 |
| | Nieuw aangevraagde kredieten (art.02) | 12.790.456,00 | 12.000.391,48 | 790.064,52 | 12.000.391,48 | |
| | Overboekingen | 2.950.139,00 | 2.950.139,00 | | 2.950.139,00 | |
| | Algemeen totaal | 111.974.973,36 | 107.700.868,23 | 4.274.105,13 | 105.651.721,44 | 2.049.146,79 |

Gewone ontvangsten

TOTAAL G000/63

| Funct | Omschrijving | Begrotings- krediet | Vastgestelde rechten | Onverhaalbare Oninvorderbare | Netto rechten | |
|-------|---------------------------------------|------------------------|-------------------------|---------------------------------|------------------|--|
| 399 | Justitie - Politie | 103.838.947,00 | 108.377.541,66 | 5.212.424,20 | 103.165.117,46 | |
| | Totaal huidig dienstjaar | 103.838.947,00 | 108.377.541,66 | 5.212.424,20 | 103.165.117,46 | |
| | Nieuw aangevraagde kredieten (art.02) | 863.090,00 | 1.690.528,77 | | 1.690.528,77 | |
| | Overboekingen | | | | | |
| | Algemeen totaal | 104.702.037,00 | 110.068.070,43 | 5.212.424,20 | 104.855.646,23 | |

Buitengewone uitgaven

Overdrachten

000/90

| Funct | Omschrijving | Begrotings- krediet | Vastgelegde Uitgaven | Ongebruikt krediet | Aanrekeningen | Over te dragen krediet |
|-------|---------------------------------------|------------------------|-------------------------|-----------------------|---------------|---------------------------|
| 399 | Justitie - Politie | 2.950.139,00 | 2.950.139,00 | | 2.950.139,00 | |
| | Totaal huidig dienstjaar | 2.950.139,00 | 2.950.139,00 | | 2.950.139,00 | |
| | Overgebracht van vorige rekening | 96.573,68 | 96.573,68 | | 80.296,78 | 16.276,90 |
| | Nieuw aangevraagde kredieten (art.02) | 915.863,00 | 915.863,00 | | 915.863,00 | |
| | Algemeen totaal | 3.962.575,68 | 3.962.575,68 | | 3.946.298,78 | 16.276,90 |

Buitengewone ontvangsten

Overdrachten

000/80

| Funct | Omschrijving | Begrotings- krediet | Vastgestelde rechten | Onverhaalbare Oninvorderbare | Netto rechten | |
|-------|--------------------------|------------------------|-------------------------|---------------------------------|------------------|--|
| 399 | Justitie - Politie | | 97,50 | | 97,50 | |
| | Totaal huidig dienstjaar | | 97,50 | | 97,50 | |
| | Algemeen totaal | | 97,50 | | 97,50 | |

Buitengewone uitgaven

Investerings

000/91

| Funct | Omschrijving | Begrotings- krediet | Vastgelegde Uitgaven | Ongebruikt krediet | Aanrekeningen | Over te dragen krediet |
|-------|----------------------------------|------------------------|-------------------------|-----------------------|---------------|---------------------------|
| 399 | Justitie - Politie | 3.450.671,00 | 2.525.497,01 | 925.173,99 | 473.326,69 | 2.052.170,32 |
| | Totaal huidig dienstjaar | 3.450.671,00 | 2.525.497,01 | 925.173,99 | 473.326,69 | 2.052.170,32 |
| | Overgebracht van vorige rekening | 2.349.999,58 | 2.225.595,89 | 124.403,69 | 1.466.331,82 | 759.264,07 |
| | Algemeen totaal | 5.800.670,58 | 4.751.092,90 | 1.049.577,68 | 1.939.658,51 | 2.811.434,39 |

Buitengewone ontvangsten

Investeringen

000/81

| Funct | Omschrijving | Begrotings- krediet | Vastgestelde rechten | Onverhaalbare Oninvorderbare | Netto rechten | |
|-------|--------------------------|------------------------|-------------------------|---------------------------------|------------------|--|
| 399 | Justitie - Politie | | 37.133,00 | | 37.133,00 | |
| | Totaal huidig dienstjaar | | 37.133,00 | | 37.133,00 | |
| | Algemeen totaal | | 37.133,00 | | 37.133,00 | |

Buitengewone uitgaven

Schuld

000/92

| Funct | Omschrijving | Begrotings- krediet | Vastgelegde Uitgaven | Ongebruikt krediet | Aanrekeningen | Over te dragen krediet |
|-------|---|------------------------|-------------------------|-----------------------|---------------|---------------------------|
| | Totaal huidig dienstjaar Algemeen totaal | | | | | |

Buitengewone ontvangsten

Schuld

000/82

| Funct | Omschrijving | Begrotings- krediet | Vastgestelde rechten | Onverhaalbare Oninvorderbare | Netto rechten | |
|-------|---------------------------------------|------------------------|-------------------------|---------------------------------|------------------|--|
| 399 | Justitie - Politie | 3.450.671,00 | | | | |
| | Totaal huidig dienstjaar | 3.450.671,00 | | | | |
| | Nieuw aangevraagde kredieten (art.02) | 7.037.766,82 | 5.000.000,00 | | 5.000.000,00 | |
| | Algemeen totaal | 10.488.437,82 | 5.000.000,00 | | 5.000.000,00 | |

Buitengewone uitgaven

TOTAAL B000/93

| Funct | Omschrijving | Begrotings- krediet | Vastgelegde Uitgaven | Ongebruikt krediet | Aanrekeningen | Over te dragen krediet |
|-------|---------------------------------------|------------------------|-------------------------|-----------------------|---------------|---------------------------|
| 399 | Justitie - Politie | 6.400.810,00 | 5.475.636,01 | 925.173,99 | 3.423.465,69 | 2.052.170,32 |
| | Totaal huidig dienstjaar | 6.400.810,00 | 5.475.636,01 | 925.173,99 | 3.423.465,69 | 2.052.170,32 |
| | Overgebracht van vorige rekening | 2.446.573,26 | 2.322.169,57 | 124.403,69 | 1.546.628,60 | 775.540,97 |
| | Nieuw aangevraagde kredieten (art.02) | 915.863,00 | 915.863,00 | | 915.863,00 | |
| | Overboekingen | | | | | |
| | Algemeen totaal | 9.763.246,26 | 8.713.668,58 | 1.049.577,68 | 5.885.957,29 | 2.827.711,29 |

Buitengewone ontvangsten

TOTAAL B000/83

| Funct | Omschrijving | Begrotings- krediet | Vastgestelde rechten | Onverhaalbare Oninvorderbare | Netto rechten | |
|-------|---------------------------------------|------------------------|-------------------------|---------------------------------|------------------|--|
| 399 | Justitie - Politie | 3.450.671,00 | 37.230,50 | | 37.230,50 | |
| | Totaal huidig dienstjaar | 3.450.671,00 | 37.230,50 | | 37.230,50 | |
| | Nieuw aangevraagde kredieten (art.02) | 7.953.629,82 | 5.915.863,00 | | 5.915.863,00 | |
| | Overboekingen | 2.950.139,00 | 2.950.139,00 | | 2.950.139,00 | |
| | Algemeen totaal | 14.354.439,82 | 8.903.232,50 | | 8.903.232,50 | |

Samenvattende tabel van de vastgelegde uitgaven van de gewone dienst

| Functies | | Personeel 70 | Werkingskosten 71 | Overdrachten 72 | Schuld 7X | Totaal 73 |
|--|-------------------------|---|----------------------|---|--------------|---------------|
| 399 | Justitie - Politie | 79.542.661,98 | 9.235.466,71 | 466.343,99 | 2.146.812,18 | 91.391.284,86 |
| | Totaal eigen dienstjaar | 79.542.661,98 | 9.235.466,71 | 466.343,99 | 2.146.812,18 | 91.391.284,86 |
| | | Begrotingsresultaat | | Boekhoudkundig resultaat | | |
| | | Netto vastgestelde rechten - vastleggingen | | Netto vastgestelde rechten - aanrekeningen | | |
| Negatief resultaat eigen dienstjaar | | | | | | |
| Totaal vorige jaren : nieuwe uitgaven | | 12.000.391,48 | | | | |
| Totaal vorige jaren : vastleg.- overdracht | | 1.129.315,47 | | | | |
| Negatief saldo vorige dienstjaren | | 9.180.547,24 | | | | |
| Totaal eigen + vorige dienstjaren | | 102.262.360,87 | | | | |
| Negatief resultaat vóór overboekingen | | | | | | |
| 06 - Totaal van de overboekingen | | 2.950.139,00 | | | | |
| Negatief saldo overboekingen | | 2.950.139,00 | | | | |
| Totaal van het dienstjaar | | 105.212.499,87 | | | | |
| Negatief resultaat van het dienstjaar | | 356.853,64 | | | | |

Samenvattende tabel van de netto vastgestelde rechten van de gewone dienst

| Functies | | Prestaties 60 | Overdrachten 61 | Schuld 62 | Totaal 63 |
|---------------------------------------|--------------------------------|---|-----------------------|---|-----------------------|
| 399 | Justitie - Politie | 1.678.625,68 | 101.466.177,14 | 20.314,64 | 103.165.117,46 |
| | Totaal eigen dienstjaar | 1.678.625,68 | 101.466.177,14 | 20.314,64 | 103.165.117,46 |
| | | Begrotingsresultaat | | Boekhoudkundig resultaat | |
| | | Netto vastgestelde rechten - vastleggingen | | Netto vastgestelde rechten - aanrekeningen | |
| Positief resultaat eigen dienstjaar | | 11.773.832,60 | | 13.731.222,16 | |
| Totaal vorige jaren | | 1.690.528,77 | | 1.690.528,77 | |
| Positief saldo vorige dienstjaren | | | | | |
| Totaal eigen + vorige dienstjaren | | 104.855.646,23 | | 104.855.646,23 | |
| Positief resultaat vóór overboekingen | | 2.593.285,36 | | 2.154.063,79 | |
| 06 - Totaal van de overboekingen | | | | | |
| Positief saldo overboekingen | | | | | |
| Totaal van het dienstjaar | | 104.855.646,23 | | 104.855.646,23 | |
| Positief resultaat van het dienstjaar | | | | | |

Samenvattende tabel van de aanrekeningen van de gewone dienst

| Functies | | Personeel 70 | Werkingskosten 71 | Overdrachten 72 | Schuld 7X | Totaal 73 |
|---------------------------------------|-------------------------|---|----------------------|---|--------------|---------------|
| 399 | Justitie - Politie | 79.236.940,50 | 7.644.060,18 | 406.082,44 | 2.146.812,18 | 89.433.895,30 |
| | Totaal eigen dienstjaar | 79.236.940,50 | 7.644.060,18 | 406.082,44 | 2.146.812,18 | 89.433.895,30 |
| | | Begrotingsresultaat | | Boekhoudkundig resultaat | | |
| | | Netto vastgestelde rechten - vastleggingen | | Netto vastgestelde rechten - aanrekeningen | | |
| Negatief resultaat eigen dienstjaar | | | | | | |
| Totaal vorige jaren | | | | 13.267.687,14 | | |
| | | | | | | |
| | | | | | | |
| Totaal eigen + vorige dienstjaren | | | | 102.701.582,44 | | |
| Negatief resultaat vóór overboekingen | | | | | | |
| 06 - Totaal van de overboekingen | | | | 2.950.139,00 | | |
| Negatief saldo overboekingen | | | | 2.950.139,00 | | |
| Totaal van het dienstjaar | | | | 105.651.721,44 | | |
| Negatief resultaat van het dienstjaar | | | | 796.075,21 | | |

| S a m e n v a t t i n g : 2015 | G e w o n e d i e n s t |
|---|-------------------------|
| Begrotingsresultaat v/h dienstjaar (+ of -) | 356.853,64- |
| Algemeen begrotingsresultaat v/h vorige jaar (art.01) | 4.932.504,72 |
| Algemeen begrotingsresultaat GEWONE DIENST | 4.575.651,08 |

Samenvattende tabel van de vastgelegde uitgaven van de buitengewone dienst

| Functies | | Overdrachten 90 | Investerings 91 | Schuld 92 | Totaal 93 |
|---|--------------------------------|---|---------------------|---|---------------------|
| 399 | Justitie - Politie | 2.950.139,00 | 2.525.497,01 | | 5.475.636,01 |
| | Totaal eigen dienstjaar | 2.950.139,00 | 2.525.497,01 | | 5.475.636,01 |
| | | Begrotingsresultaat | | Boekhoudkundig resultaat | |
| | | Netto vastgestelde rechten - vastleggingen | | Netto vastgestelde rechten - aanrekeningen | |
| Negatief resultaat eigen dienstjaar | | 5.438.405,51 | | | |
| Totaal vorige jaren : nieuwe uitgaven | | 915.863,00 | | | |
| Totaal vorige jaren : vastleg. - overdracht | | 124.403,69- | | | |
| Negatief saldo vorige dienstjaren | | | | | |
| Totaal eigen + vorige dienstjaren | | 6.267.095,32 | | | |
| Negatief resultaat vóór overboekingen | | 314.001,82 | | | |
| 06 | Totaal van de overboekingen | | | | |
| Negatief saldo overboekingen | | | | | |
| Totaal van het dienstjaar | | 6.267.095,32 | | | |
| Negatief resultaat van het dienstjaar | | | | | |

Samenvattende tabel van de netto vastgestelde rechten van de buitengewone dienst

| Functies | | Overdrachten 80 | Investerings 81 | Schuld 82 | Totaal 83 |
|---------------------------------------|-------------------------|---|--------------------|---|--------------|
| 399 | Justitie - Politie | 97,50 | 37.133,00 | | 37.230,50 |
| | Totaal eigen dienstjaar | 97,50 | 37.133,00 | | 37.230,50 |
| | | Begrotingsresultaat | | Boekhoudkundig resultaat | |
| | | Netto vastgestelde rechten - vastleggingen | | Netto vastgestelde rechten - aanrekeningen | |
| Positief resultaat eigen dienstjaar | | | | | |
| Totaal vorige jaren | | 5.915.863,00 | | | 5.915.863,00 |
| Positief saldo vorige dienstjaren | | 5.124.403,69 | | | |
| Totaal eigen + vorige dienstjaren | | 5.953.093,50 | | | 5.953.093,50 |
| Positief resultaat vóór overboekingen | | | | 67.136,21 | |
| 06 - Totaal van de overboekingen | | 2.950.139,00 | | | 2.950.139,00 |
| Positief saldo overboekingen | | 2.950.139,00 | | | 2.950.139,00 |
| Totaal van het dienstjaar | | 8.903.232,50 | | | 8.903.232,50 |
| Positief resultaat van het dienstjaar | | 2.636.137,18 | | | 3.017.275,21 |

Samenvattende tabel van de aanrekeningen van de buitengewone dienst

| Functies | | Overdrachten 90 | Investerings 91 | Schuld 92 | Totaal 93 |
|---------------------------------------|-------------------------|---|--------------------|---|--------------|
| 399 | Justitie - Politie | 2.950.139,00 | 473.326,69 | | 3.423.465,69 |
| | Totaal eigen dienstjaar | 2.950.139,00 | 473.326,69 | | 3.423.465,69 |
| | | Begrotingsresultaat | | Boekhoudkundig resultaat | |
| | | Netto vastgestelde rechten - vastleggingen | | Netto vastgestelde rechten - aanrekeningen | |
| Negatief resultaat eigen dienstjaar | | | | 3.386.235,19 | |
| Totaal vorige jaren | | | | 2.462.491,60 | |
| | | | | | |
| | | | | | |
| Totaal eigen + vorige dienstjaren | | | | 5.885.957,29 | |
| Negatief resultaat vóór overboekingen | | | | | |
| 06 - Totaal van de overboekingen | | | | | |
| Negatief saldo overboekingen | | | | | |
| Totaal van het dienstjaar | | | | 5.885.957,29 | |
| Negatief resultaat van het dienstjaar | | | | | |

S a m e n v a t t i n g : 2015

B u i t e n g e w o n e d i e n s t

Begrotingsresultaat v/h dienstjaar (+ of -)

2.636.137,18

Algemeen begrotingsresultaat v/h vorige jaar (art.01)

7.037.766,82-

Algemeen begrotingsresultaat BUITENGEWONE DIENST

4.401.629,64-

De synthesesetabel van de resultaten van de begrotingsrekening

| | GEWONE DIENST | BUITENGEWONE DIENST |
|--|----------------------------------|---------------------|
| 1.Vastgest.rechten ten voordele van de gem Onverhaalbare en oninvorderbare bedragen | 117.488.943,51 - 5.212.424,20 | 8.903.232,50 - |
| Netto vastgestelde rechten | = 112.276.519,31 | = 8.903.232,50 |
| Vastgelegde uitgaven | - 107.700.868,23 | - 13.304.862,14 |
| BEGROTINGSRESULTAAT VAN HET DIENSTJAAR | = | = |
| POSITIEF → | 4.575.651,08 | |
| NEGATIEF → | | 4.401.629,64 |
| 2.Vastgest.rechten ten voordele van de gem Onverhaalbare en oninvorderbare bedragen | 117.488.943,51 - 5.212.424,20 | 8.903.232,50 - |
| Netto vastgestelde rechten | = 112.276.519,31 | = 8.903.232,50 |
| Aanrekeningen | - 105.651.721,44 | - 10.477.150,85 |
| BOEKHOUDK. RESULTAAT VAN HET DIENSTJAAR | = | = |
| POSITIEF → | 6.624.797,87 | |
| NEGATIEF → | | 1.573.918,35 |
| 3.Vastgelegde uitgaven | 107.700.868,23 | 13.304.862,14 |
| Aanrekeningen | - 105.651.721,44 | - 10.477.150,85 |
| Naar volgend dienstjaar over te dragen vastleggingen | = 2.049.146,79 | = 2.827.711,29 |

Het College van Burgemeester en Schepenen bevestigt dat al de schuldvorderingen ten laste van de politiezone Gent, met betrekking tot de afgesloten dienstjaren, in deze begrotingsrekening werden ingeschreven onder de vastgestelde rechten en dat al de vastgelegde uitgaven waarvoor een verbintenis werd aangegaan, in deze begrotingsrekening zijn geboekt.

De Stadssecretaris,

De Burgemeester,

Paul TEERLINCK

Daniël Termont

De begrotingsrekening 2015 van de politiezone Gent werd, samen met de balans en de resultatenrekening van 2015, nagezien en aangenomen door de Gemeenteraad van Gent, in zijn vergadering van

Aanwezig :

De Stadssecretaris,

De Burgemeester,

Paul TEERLINCK

Daniël Termont

BEWIJS VAN BEKENDMAKING

Het College van Burgemeester en Schepenen bevestigt dat deze begrotingsrekening bekendgemaakt en aangeplakt werd

De Stadssecretaris,

De Burgemeester,

Paul TEERLINCK

Daniël Termont

Overgemaakt aan de Heer Gouverneur van de Provincie Oost-Vlaanderen op datum van.....

Goedkeuring

Diverse verantwoordingen

1. Personeelsuitgaven

Bij diverse artikelen met betrekking tot de personeelsuitgaven werd het budget overschreden:

De personeelsuitgaven als geheel blijven uiteraard binnen het budget.

2. Werkingskosten gerelateerd aan de personeelsuitgaven

Het artikel 123-02 op 14/14 is overschreden door het alligneren van de boekingen voor kantoorbenodigdheden op de jaarlijkse opmerkingen door de toezichthouder. Vanaf 2015 worden kantoorbenodigdheden niet langer geboekt op 123-01 (beheerd als voorraad), maar op 123-02 (rechtstreeks gebruik). De post 123-01 bevat voldoende krediet op 14/14.

Op artikel 122-06 van de werkingskosten voorziet de zone de kost van een aantal detacheringen, hetzij zeer tijdelijke detacheringen in afwachting van een benoeming in de zone, hetzij detacheringen van langere duur, van personeelsleden van andere politiediensten. Aangezien sommige tijdelijke detacheringen kunnen variëren in de tijd, kan het soms zijn dat het budget wordt overschreden.

Diverse andere werkingskosten werden ook overschreden. De werkingskosten als geheel blijven uiteraard binnen het budget.

3. Afrondingsverschillen

Een beperkt aantal artikelen vertoont een overschrijding lager van 1 €.

GEWONE DIENST

| UITGAVENARTIKEL | | | | | ONTVANGSTENARTIKEL | | | | |
|-----------------|-------|--------|---------------|--|--------------------|-------|--------|---------------|----------|
| Dj | Begrj | Prestj | Artikel | Omschrijving | Dj | Begrj | Prestj | Artikel | Bedrag |
| 2015 | 2015 | 2014 | 33000PO/30101 | Politiezone Gent Onw. n. geïnde vastg. recht. pres. gd. | 2015 | 2003 | 2003 | 33001PO/16101 | 124,00 |
| 2015 | 2015 | 2014 | 33000PO/30101 | Politiezone Gent Onw. n. geïnde vastg. recht. pres. gd. | 2015 | 2004 | 2004 | 33001PO/16101 | 179,30 |
| 2015 | 2015 | 2014 | 33000PO/30101 | Politiezone Gent Onw. n. geïnde vastg. recht. pres. gd. | 2015 | 2004 | 2004 | 33001PO/38001 | 147,57 |
| 2015 | 2015 | 2014 | 33000PO/30101 | Politiezone Gent Onw. n. geïnde vastg. recht. pres. gd. | 2015 | 2005 | 2005 | 33001PO/16101 | 397,09 |
| 2015 | 2015 | 2014 | 33000PO/30101 | Politiezone Gent Onw. n. geïnde vastg. recht. pres. gd. | 2015 | 2006 | 2006 | 33000PO/16101 | 400,50 |
| 2015 | 2015 | 2014 | 33000PO/30101 | Politiezone Gent Onw. n. geïnde vastg. recht. pres. gd. | 2015 | 2007 | 2007 | 33000PO/16101 | 1.165,92 |
| 2015 | 2015 | 2014 | 33000PO/30101 | Politiezone Gent Onw. n. geïnde vastg. recht. pres. gd. | 2015 | 2008 | 2008 | 33000PO/16101 | 2.138,29 |
| 2015 | 2015 | 2014 | 33000PO/30101 | Politiezone Gent Onw. n. geïnde vastg. recht. pres. gd. | 2015 | 2009 | 2009 | 33000PO/16101 | 1.682,64 |
| 2015 | 2015 | 2014 | 33000PO/30101 | Politiezone Gent Onw. n. geïnde vastg. recht. pres. gd. | 2015 | 2010 | 2010 | 33000PO/16101 | 1.140,00 |
| 2015 | 2015 | 2014 | 33000PO/30101 | Politiezone Gent Onw. n. geïnde vastg. recht. pres. gd. | 2015 | 2010 | 2010 | 33000PO/38001 | 1.788,64 |
| 2015 | 2015 | 2014 | 33000PO/30101 | Politiezone Gent Onw. n. geïnde vastg. recht. pres. gd. | 2015 | 2011 | 2011 | 33000PO/16101 | 5.160,96 |
| 2015 | 2015 | 2014 | 33000PO/30101 | Politiezone Gent Onw. n. geïnde vastg. recht. pres. gd. | 2015 | 2011 | 2011 | 33000PO/38001 | 170,00 |
| 2015 | 2015 | 2014 | 33000PO/30101 | Politiezone Gent Onw. n. geïnde vastg. recht. pres. gd. | 2015 | 2012 | 2012 | 33000PO/16101 | 25,00 |
| 2015 | 2015 | 2014 | 33000PO/30101 | Politiezone Gent Onw. n. geïnde vastg. recht. pres. gd. | 2015 | 2013 | 2012 | 33000PO/38001 | 60,00 |
| 2015 | 2015 | 2014 | 33000PO/30101 | Politiezone Gent Onw. n. geïnde vastg. recht. pres. gd. | 2015 | 2013 | 2013 | 33000PO/16201 | 1.063,77 |
| 2015 | 2015 | 2014 | 33000PO/30101 | Politiezone Gent Onw. n. geïnde vastg. recht. pres. gd. | 2015 | 2013 | 2013 | 33000PO/38001 | 390,00 |
| 2015 | 2015 | 2014 | 33000PO/30101 | Politiezone Gent Onw. n. geïnde vastg. recht. pres. gd. | 2015 | 2014 | 2013 | 33000PO/16101 | 33,00 |

GEWONE DIENST

| UITGAVENARTIKEL | | | | | ONTVANGSTENARTIKEL | | | | |
|-----------------|-------|--------|---------------|--|--------------------|-------|--------|---------------|-----------|
| Dj | Begrj | Prestj | Artikel | Omschrijving | Dj | Begrj | Prestj | Artikel | Bedrag |
| 2015 | 2015 | 2014 | 33000PO/30101 | Politiezone Gent Onw. n. geïnde vastg. recht. pres. gd. | 2015 | 2014 | 2013 | 33000PO/38001 | 100,00 |
| 2015 | 2015 | 2014 | 33000PO/30101 | Politiezone Gent Onw. n. geïnde vastg. recht. pres. gd. | 2015 | 2014 | 2014 | 33000PO/16101 | 91,00 |
| 2015 | 2015 | 2014 | 33000PO/30101 | Politiezone Gent Onw. n. geïnde vastg. recht. pres. gd. | 2015 | 2014 | 2014 | 33000PO/16148 | 92,73 |
| 2015 | 2015 | 2014 | 33000PO/30101 | Politiezone Gent Onw. n. geïnde vastg. recht. pres. gd. | 2015 | 2014 | 2014 | 33000PO/38001 | 727,78 |
| 2015 | 2015 | 2014 | 33000PO/30101 | Politiezone Gent Onw. n. geïnde vastg. recht. pres. gd. | | | | Totaal Art. | 17.078,19 |
| | | | | TOTAAL GEWONE DIENST | | | | | 17.078,19 |
| | | | | GLOBAL TOTAAL | | | | | 17.078,19 |

Echt verklaard te Gent, 31 december 2015

De Financieel beheerder-bijzonder rekenplichtige,

Daniël VERBEKEN

Gezien en goedgekeurd door de Gemeenteraad van Gent
op
voor de som van zeventienduizend achtenzeventig euro en negentien cent.

De Stadssecretaris

De Burgemeester

Paul TEERLINCK

Daniël Termont

2015

Naamcode : 5415

Provincie Oost-Vlaanderen

Gerechtelijk Arrondissement Gent

POLITIEZONE GENT

VERSLAG BIJ DE JAARREKENINGEN

Korpschef : Filip Rasschaert

Telefoon: 09/266 65 52

Fax: 09/266 60 02

E-mail: kabinet.korpschef@politie.gent.be

Bijzonder rekenplichtige: Daniël Verbeken

Telefoon: 09/249 22 78

E-mail: daniel.verbeken@stad.gent

INHOUDSOPGAVE

| | |
|--|-----------|
| 1. INLEIDING | 3 |
| VERSLAG BIJ DE BEGROTINGSREKENING | 5 |
| 2. ENKELE BEGRIPPEN | 7 |
| 3. VOORSTELLING VAN HET BEGROTINGS- EN BOEKHOUDKUNDIG RESULTAAT | 11 |
| 3.1 Het afgelopen dienstjaar | 13 |
| 3.1.1 Het algemeen begrotingsresultaat | 13 |
| 3.1.2 Het boekhoudkundig resultaat | 13 |
| 3.2 De voorbije dienstjaren | 14 |
| 3.2.1 De gewone dienst: evolutie van het algemeen begrotingsresultaat | 14 |
| 3.2.2 De gewone dienst: evolutie van de vastgestelde rechten en de vastgelegde uitgaven van het eigen dienstjaar | 15 |
| 3.2.3 De buitengewone dienst: evolutie van het algemeen begrotingsresultaat | 16 |
| 4. VERGELIJKING BEGROTING - REKENING | 19 |
| 4.1 Het afgelopen dienstjaar | 21 |
| 4.1.1 De gewone dienst | 21 |
| 4.1.2 De buitengewone dienst | 22 |
| 4.2 De voorbije dienstjaren | 23 |
| 4.2.1 De gewone dienst: evolutie | 23 |
| 4.2.2 De buitengewone dienst: evolutie | 24 |
| 5. DE REKENING : Gedetailleerde toelichting volgens de economische indeling | 25 |
| 5.1 De gewone dienst | 27 |
| 5.1.1 Ontvangsten | 27 |
| 5.1.1.1 Prestaties | 27 |
| 5.1.1.2 Overdrachten | 29 |
| 5.1.1.3 Schuld | 33 |
| 5.1.1.4 Totaal van de vastgestelde rechten | 35 |
| 5.1.2 Uitgaven | 36 |
| 5.1.2.1 Personeel | 36 |
| 5.1.2.2 Werkingskosten | 38 |
| 5.1.2.3 Overdrachten | 40 |
| 5.1.2.4 Schuld | 42 |
| 5.1.2.5 Totaal van de vastgelegde uitgaven | 43 |
| 5.2 De buitengewone dienst | 44 |
| 5.2.1 De ontvangsten | 44 |
| 5.2.2 De uitgaven | 45 |

| | |
|---|------------|
| 6. EVOLUTIE VAN DE INVESTERINGSINSPANNING | 47 |
| 6.1 Evolutie van de investeringsinspanning (totaal buitengewone dienst) | 49 |
| | |
| BALANS EN RESULTATENREKENING - TOELICHTING | 51 |
| | |
| 7. BALANS EN RESULTATENREKENING | 53 |
| | |
| 8. DE WAARDERINGSREGELS | 59 |
| | |
| 9. ONTLEDING VAN DE BALANS | 63 |
| 9.1. Detail van de vaste activa | 67 |
| 9.2. Detail van de vlottende activa | 71 |
| 9.3. Detail van de permanente kapitalen | 77 |
| 9.4. Detail van de korte termijnschulden | 81 |
| | |
| 10. ONTLEDING VAN DE RESULTATENREKENING | 85 |
| 10.1. Detail van de kosten | 89 |
| 10.2. Detail van de opbrengsten | 97 |
| | |
| 11. MUTATIESTATEN | 103 |
| 11.1. Van de immateriële en de materiële vaste activa | 105 |
| 11.2. Van de overige vaste activa | 115 |
| 11.3. Van het eigen vermogen en de voorzieningen voor risico's en kosten | 119 |
| 11.4. Van de leningen | 125 |
| | |
| 12. DETAIL VAN DE UITGEBOKTE BOEKWAARDEN EN DE MEER- EN MINWAARDEN | 129 |
| | |
| 13. OVEREENSTEMMING TUSSEN DE BOEKINGEN EN KASMIDDELEN | 133 |

1. INLEIDING

Het verslag bij de jaarrekeningen 2015 dat u voorgesteld wordt is, naar inhoudelijke opbouw, onveranderd gebleven ten opzichte van de vorige editie. Om de vergelijking van de detailgegevens, voorgesteld tot op twee decimalen, met de gegevens op de balans en resultatenrekening mogelijk te maken, is in de hoofdstukken "Ontleding van de balans" en "Ontleding van de resultatenrekening" een niet-afgeronde versie van de balans en resultatenrekening tussengevoegd.

Van deze gelegenheid wil ik gebruik maken om de medewerkers van het Departement Financiën van de stad en de medewerkers van de Dienst Financiën en Middelen van de Directie Beheer van de Politiezone Gent te bedanken voor het gepresteerde werk. Tevens wil ik de Gemeenteraad en het College van Burgemeester en Schepenen, in het bijzonder de heer Daniël Termont, burgemeester, bedanken voor het gestelde vertrouwen in onze dienst.

Uiteraard staan mijn medewerkers en ikzelf ter beschikking om bijkomende uitleg te verstrekken.

Daniël Verbeken
Financieel Beheerder Stad Gent
Bijzondere rekenplichtige Politiezone Gent

Enkele begrippen

2. Enkele begrippen uit de budgettaire boekhouding:

Het Koninklijk besluit van 5 september 2001 houdende het Algemeen Reglement op de boekhouding van de Lokale Politie (ARPC) legt begrotings-, financiële en boekhoudkundige voorschriften op aan de politiezones.

Hieronder lichten wij kort enkele begrippen uit de budgettaire boekhouding toe:

- 1) **de vastgestelde rechten** : alle bedragen die met zekerheid, door een welbepaalde derde, tijdens een bepaald dienstjaar aan het stadsbestuur verschuldigd zijn;
- 2) **de vastgelegde uitgaven (of vastleggingen)** : de bedragen die het stadsbestuur ingevolge een verplichting voortvloeiend uit de wet, een overeenkomst of een éézijdige beslissing, moet betalen aan een welbepaalde derde;
- 3) **het begrotingsresultaat van het dienstjaar (1)** : het saldo van enerzijds het verschil tussen de vastgestelde rechten (verminderd met de onverhaalbare posten en de niet invorderbare ontvangsten) en de vastgelegde uitgaven en anderzijds de overboekingen;
- 4) **het algemeen begrotingsresultaat (1)** : het eindresultaat van de begrotingsrekening, d.w.z. de samentelling van het begrotingsresultaat van het dienstjaar (zie punt 3) met het begrotingsresultaat van het vorige dienstjaar;
- 5) **het boekhoudkundig resultaat (2)** : het verschil tussen enerzijds de vastgestelde rechten (verminderd met de onverhaalbare posten en de niet invorderbare ontvangsten) en anderzijds de **aangerekende** uitgaven.

Opmerking

- de **aanrekening** van een uitgave is een boekhoudkundige verrichting die een invloed heeft zowel op de budgettaire boekhouding (het boeken van het **werkelijk** verschuldigd bedrag, waarbij de vastlegging eventueel kan aangepast worden) als op de algemene boekhouding (het boeken van een kost of van een balanswijziging);
- het is het boekhoudkundig resultaat dat in de **budgettaire** boekhouding wordt overgedragen naar het volgende dienstjaar en dit ingevolge artikel 68 van het Algemeen Reglement op de gemeentelijke comptabiliteit.

(1) Er is een begrotingsresultaat voor de gewone dienst en één voor de buitengewone dienst.

(2) Er is een boekhoudkundig resultaat voor de gewone en één voor de buitengewone dienst.

Schematische voorstelling van de resultaten:

| | |
|--|---|
| Vastgestelde rechten van het eigen dienstjaar - Vastgelegde uitgaven van het eigen dienstjaar | Vastgestelde rechten - Aangerekende uitgaven |
| = Begrotingsresultaat van het eigen dienstjaar + Vastgestelde rechten vorige dienstjaren - Vastgelegde uitgaven vorige dienstjaren + Vastgestelde rechten ingevolge overboekingen - Vastgelegde uitgaven ingevolge overboekingen | = Boekhoudkundig resultaat |
| = Begrotingsresultaat van het dienstjaar + Begrotingsresultaat van het vorige dienstjaar | |
| = Algemeen begrotingsresultaat | |

Het verschil tussen het begrotingsresultaat en het boekhoudkundig resultaat wordt gevormd door de naar het volgend dienstjaar over te dragen vastleggingen voor uitgaven die nog dienen aangerekend te worden.

Voorstelling van het begrotings- en boekhoudkundig resultaat

3.1. Het afgelopen dienstjaar

3.1.1. Het algemeen begrotingsresultaat

| RUBRIEK | GEWONE DIENST | BUITENGEWONE DIENST |
|---|---------------------|------------------------|
| NETTO VASTGESTELDE RECHTEN | 112.276.519,31 | 8.903.232,50 |
| VASTGELEGDE UITGAVEN | 107.700.868,23 | 13.304.862,14 |
| ALGEMEEN BEGROTINGSRESULTAAT | 4.575.651,08 | -4.401.629,64 |

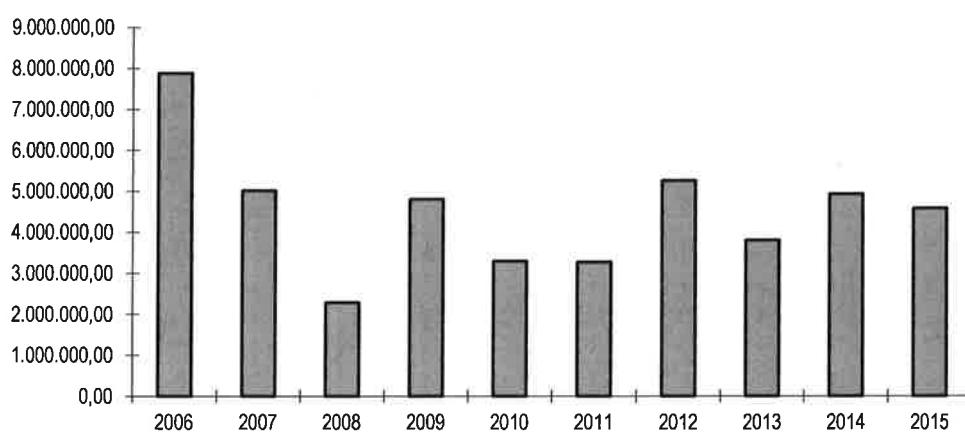
3.1.2. Het boekhoudkundig resultaat

| RUBRIEK | GEWONE DIENST | BUITENGEWONE DIENST |
|-------------------------------------|---------------------|------------------------|
| NETTO VASTGESTELDE RECHTEN | 112.276.519,31 | 8.903.232,50 |
| AANGEREKENDE UITGAVEN | 105.651.721,44 | 10.477.150,85 |
| BOEKHOUDKUNDIG RESULTAAT | 6.624.797,87 | -1.573.918,35 |

3.2. De voorbije dienstjaren

3.2.1. De gewone dienst: evolutie van het algemeen begrotingsresultaat. (1)

| JAAR | ALGEMEEN BEGROTINGSRESULTAAT |
|------|---------------------------------|
| 2006 | 7.877.352,57 |
| 2007 | 5.020.392,69 |
| 2008 | 2.286.634,79 |
| 2009 | 4.805.553,95 |
| 2010 | 3.291.389,64 |
| 2011 | 3.273.522,21 |
| 2012 | 5.257.667,48 |
| 2013 | 3.806.132,83 |
| 2014 | 4.932.504,72 |
| 2015 | 4.575.651,08 |



(1) Dit komt overeen met de gecumuleerde uitkomst uit de vorige verslagen.

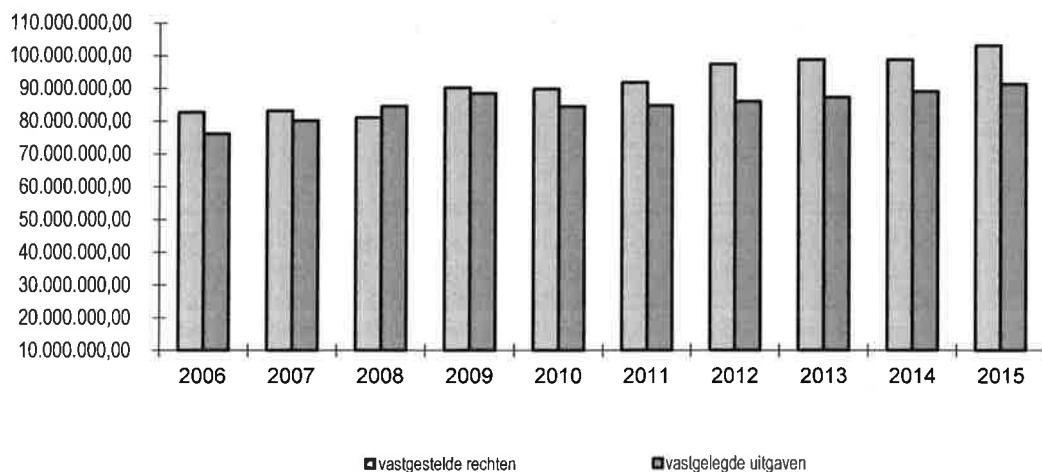
3.2.2. De gewone dienst: evolutie van de vastgestelde rechten en de vastgelegde uitgaven van het eigen dienstjaar

| jaar | vastgestelde rechten | vastgelegde uitgaven | saldo 1 | overboekingen | saldo 2 |
|------|----------------------|----------------------|---------------|---------------|---------------|
| 2006 | 82.762.873,48 | 76.237.317,20 | 6.525.556,28 | 6.334.394,00 | 191.162,28 |
| 2007 | 83.255.576,44 | 80.190.322,28 | 3.065.254,16 | 8.500.916,32 | -5.435.662,16 |
| 2008 | 81.164.619,10 | 84.683.269,26 | -3.518.650,16 | 3.429.748,33 | -6.948.398,49 |
| 2009 | 90.328.899,55 | 88.609.500,44 | 1.719.399,11 | 3.455.314,00 | -1.735.914,89 |
| 2010 | 89.963.643,55 | 84.511.335,88 | 5.452.307,67 | 6.052.476,70 | -600.169,03 |
| 2011 | 91.873.771,80 | 84.832.895,74 | 7.040.876,06 | 4.645.120,40 | 2.395.755,66 |
| 2012 | 97.535.259,74 | 86.063.948,62 | 11.471.311,12 | 3.821.834,00 | 7.649.477,12 |
| 2013 | 98.824.949,46 | 87.403.883,56 | 11.421.065,90 | 7.768.698,73 | 3.652.367,17 |
| 2014 | 98.843.306,01 | 89.187.561,54 | 9.655.744,47 | 5.199.786,00 | 4.455.958,47 |
| 2015 | 103.165.117,46 | 91.391.284,86 | 11.773.832,60 | 2.950.139,00 | 8.823.693,60 |

TOELICHTING

In de kolom van de vastgestelde rechten zijn de oninbare sommen afgetrokken.
Saldo 1 geeft het verschil tussen de vastgestelde rechten en de vastgelegde uitgaven van het eigen dienstjaar.
Saldo 2 is saldo 1, aangepast met het saldo van de overboekingen.

Evolutie vastgestelde rechten en vastgelegde uitgaven van het eigen dienstjaar



3.2.3. De buitengewone dienst: evolutie van het algemeen begrotingsresultaat

| jaar | algemeen begrotingsresultaat |
|------|---------------------------------|
| 2006 | 708.754,61 |
| 2007 | 0,00 |
| 2008 | 0,00 |
| 2009 | -2.420.076,97 |
| 2010 | -4.080.006,07 |
| 2011 | -2.167.408,08 |
| 2012 | -3.132.804,96 |
| 2013 | -5.278.068,02 |
| 2014 | -7.037.766,82 |
| 2015 | -4.401.629,64 |

TOELICHTING 2015

Door een nieuwe boekingswijze van de leningen wordt de buitengewone dienst, net als in het dienstjaar 2009, 2010, 2011, 2012, 2013 en 2014 afgesloten met een mali. Dat bedraagt voor het dienstjaar 2015 -4.401.629,64 EUR.

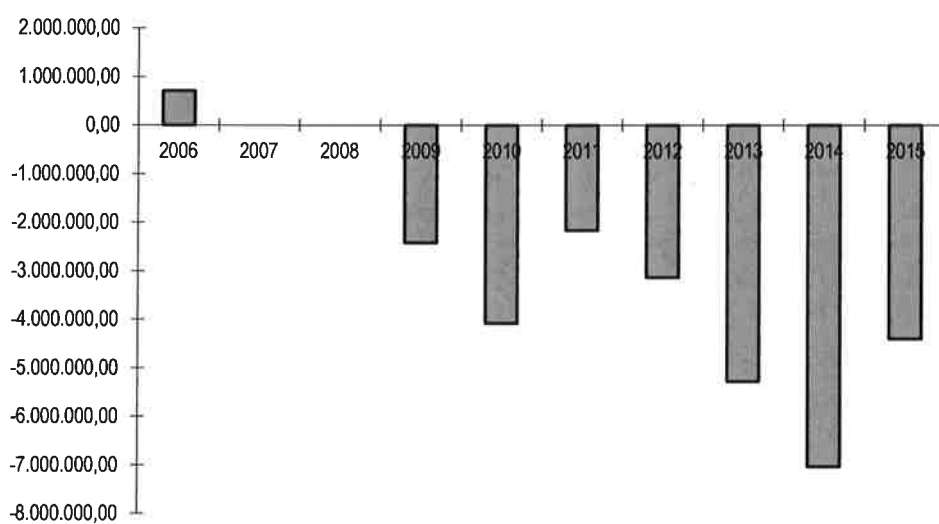
TOELICHTING vorige jaren

Tot en met het dienstjaar 2008 werden de leningen die nodig waren als financiering voor de buitengewone dienst geboekt als definitief recht op het einde van het desbetreffende boekjaar, zelfs als deze leningen nog niet effectief waren opgenomen. Deze boeking wordt in de nieuwe boekingswijze vanaf het dienstjaar 2009 niet meer uitgevoerd waardoor de buitengewone dienst met een negatief resultaat eindigt. Dit negatieve resultaat wordt bij de begrotingswijziging opgevangen door een gelijkaardige financiering in te schrijven als ontvangst op de rubriek vorige dienstjaren van de buitengewone dienst.

De nieuwe boekingswijze is het gevolg van een nieuw concept rond de financiering van de buitengewone dienst. In de loop van het dienstjaar 2009 werd de bestaande werkwijze voor de financiering van de buitengewone dienst (opmaak budget, raming effectieve opnamemomenten van de leningen en de looptijden van deze opnames, bepaling van de leninglasten in het budget en de meerjarenplanning en de boekhoudkundige verwerking hiervan) grondig geëvalueerd door het departement financiën van de stad.

Bij het uitwerken van het nieuwe concept werden de pluspunten van de vroegere werkwijze behouden, maar werden bijkomend een aantal verbeteringen doorgevoerd. Zo wordt op het einde van het boekjaar het "tekort" op de buitengewone dienst niet langer op nul gebracht door het boeken van de leningen als vastgesteld recht. Leningen zullen pas geboekt worden op het moment dat ze effectief worden opgenomen. Hierdoor geeft de balans correcter weer wat de effectieve schuldpositie van de politiezone is. Bovendien worden de opnames van de leningen nog beter afgestemd op de tijdstippen dat er structurele thesauriebehoeften worden voorzien. Dit bedrag hoeft niet noodzakelijk gelijk te zijn aan het "tekort" op de buitengewone dienst, maar deze tekorten vormen wel het maximum aan "op te nemen leningen".

De toepassing van het nieuwe concept zou ook moeten leiden tot een lagere financieringskost omdat er nog meer een beroep wordt gedaan op de beschikbare thesaurie. Hierdoor zal de gemiddelde beschikbare thesaurievoorraad wel kleiner worden.



Vergelijking begroting – rekening

4.1. Het afgelopen dienstjaar

4.1.1. De gewone dienst

| Rubriek | Oorspronkelijke begroting 2015 | Na begrotingswijziging 2015 | Begrotingsrekening 2015 | Realisatiegraad (1) 2015 |
|--------------------|--------------------------------|-----------------------------|-------------------------|--------------------------|
| ONTVANGSTEN | | | | |
| prestaties | 1.742.228,00 | 1.742.228,00 | 1.678.625,68 | 96,35% |
| overdrachten | 100.337.390,00 | 102.085.369,00 | 101.466.177,14 | 99,39% |
| schuld | 17.100,00 | 11.350,00 | 20.314,64 | 178,98% |
| overboekingen | 0,00 | 0,00 | 0,00 | 0,00% |
| totaal | 102.096.718,00 | 103.838.947,00 | 103.165.117,46 | 99,35% |
| UITGAVEN | | | | |
| personeel | 80.747.526,00 | 81.488.090,00 | 79.542.661,98 | 97,61% |
| werkingskosten | 9.258.629,00 | 9.535.339,00 | 9.235.466,71 | 96,86% |
| overdrachten | 750.363,00 | 563.363,00 | 466.343,99 | 82,78% |
| schuld | 2.188.419,00 | 2.159.218,00 | 2.146.812,18 | 99,43% |
| overboekingen | 4.592.502,00 | 2.950.139,00 | 2.950.139,00 | 100,00% |
| totaal | 97.537.439,00 | 96.696.149,00 | 94.341.423,86 | 97,56% |

(1) De realisatiegraad is de procentuele uitzetting van de bedragen van de begrotingsrekening t.o.v. de bedragen na begrotingswijziging.

TOELICHTING

De korpsleiding waakt erover dat de financiële middelen op een verantwoorde wijze worden aangewend. Dat geldt niet enkel voor de materiële bestedingen die in eerste instantie door de directe leidinggevenden op een kritische wijze op hun waarde, noodzakelijkheid en opportuniteit moeten worden beoordeeld. Evenzeer gaat dit op voor (het variabele gedeelte van) de personeelsuitgaven, in het bijzonder de prestatiegebonden toelagen.

De toelagen voor overwerk, weekendwerk, nachtwerk en bereikbaarheid en terugroepbaarheid maken vanaf het dienstjaar 2011 het voorwerp uit van een systeem van budgethouderschap, waarbij de sleutelwoorden van het plan de responsabilisering van de diensthoofden en het opzetten van een interne controlesysteem zijn.

De diensthoofden zijn verantwoordelijk voor het beheer van de hen toegewezen portefeuille aan weekenduren, nachturen, overuren en uren bereikbaarheid en terugroepbaarheid. Zij moeten aan de korpsleiding rapporteren over de aanwending van deze uren. Overschrijdingen moeten verantwoord worden.

De monitoring op gepresteerde uren en op uitgaven gebeurt op het niveau korps, directie, dienst en individu. De korpsleiding rapporteert hierover aan de bijzonder rekenplichtige en het bestuur.

4.1.2. De buitengewone dienst

| Rubriek | Oorspronkelijke begroting 2015 | Na begrotingswijziging 2015 | Begrotingsrekening 2015 | Realisatiegraad (1) 2015 |
|--------------------|--------------------------------|-----------------------------|-------------------------|--------------------------|
| ONTVANGSTEN | | | | |
| overdrachten | 0,00 | 0,00 | 97,50 | 0,00% |
| investeringen | 0,00 | 0,00 | 37.133,00 | 0,00% |
| schuld | 3.255.561,00 | 3.450.671,00 | 0,00 | 0,00% |
| overboekingen | 4.592.502,00 | 2.950.139,00 | 2.950.139,00 | 100,00% |
| totaal | 7.848.063,00 | 6.400.810,00 | 2.987.369,50 | 46,67% |
| UITGAVEN | | | | |
| overdrachten | 4.592.502,00 | 2.950.139,00 | 2.950.139,00 | 100,00% |
| investeringen | 3.255.561,00 | 3.450.671,00 | 2.525.497,01 | 73,19% |
| schuld | 0,00 | 0,00 | 0,00 | 0,00% |
| overboekingen | 0,00 | 0,00 | 0,00 | 0,00% |
| totaal | 7.848.063,00 | 6.400.810,00 | 5.475.636,01 | 85,55% |

4.2. De voorbije dienstjaren

4.2.1. De gewone dienst: evolutie

| Jaar | <u>DE ONTVANGSTEN (1) (2)</u> | | | <u>(Vastgestelde rechten)</u> | | |
|------|-------------------------------|-----------------------------|------------------------|-------------------------------|-----------------------|-----------------------|
| | Oorspronkelijke begroting (1) | Uiteindelijke begroting (2) | Begrotingsrekening (3) | Afwijking (2) tov (1) | Afwijking (3) tov (1) | Afwijking (3) tov (2) |
| 2006 | 85.310.963,00 | 84.764.626,00 | 82.805.934,99 | -0,64% | -2,94% | -2,31% |
| 2007 | 86.650.715,00 | 86.382.981,00 | 83.255.576,44 | -0,31% | -3,92% | -3,62% |
| 2008 | 88.452.994,00 | 89.894.363,00 | 81.164.619,10 | 1,63% | -8,24% | -9,71% |
| 2009 | 92.697.937,00 | 95.018.778,00 | 93.328.899,55 | 2,50% | 0,68% | -1,78% |
| 2010 | 90.011.490,00 | 89.915.216,00 | 89.963.643,35 | -0,11% | -0,05% | 0,05% |
| 2011 | 92.223.776,00 | 92.630.432,00 | 91.873.771,80 | 0,44% | -0,38% | -0,82% |
| 2012 | 96.673.582,00 | 98.624.001,10 | 97.535.259,74 | 2,02% | 0,89% | 1,10% |
| 2013 | 102.100.538,00 | 101.666.432,00 | 98.824.949,46 | -0,43% | -3,21% | -2,79% |
| 2014 | 102.369.538,00 | 100.255.028,00 | 99.139.931,01 | -2,07% | -3,15% | -1,11% |
| 2015 | 102.096.718,00 | 103.838.947,00 | 103.165.117,46 | 1,71% | 1,05% | -0,65% |

| Jaar | <u>DE UITGAVEN (2)</u> | | | <u>(Vastgelegde uitgaven)</u> | | |
|------|-------------------------------|-----------------------------|------------------------|-------------------------------|-----------------------|-----------------------|
| | Oorspronkelijke begroting (1) | Uiteindelijke begroting (2) | Begrotingsrekening (3) | Afwijking (2) tov (1) | Afwijking (3) tov (1) | Afwijking (3) tov (2) |
| 2006 | 86.076.463,00 | 86.028.918,00 | 82.571.711,20 | -0,06% | -4,07% | -4,02% |
| 2007 | 87.615.031,00 | 91.207.241,00 | 88.691.238,60 | 4,10% | 1,23% | -2,76% |
| 2008 | 91.657.047,00 | 92.968.036,00 | 88.113.017,59 | 1,43% | -3,87% | -5,22% |
| 2009 | 94.290.148,00 | 92.781.150,00 | 92.064.814,44 | -1,60% | -2,36% | -0,77% |
| 2010 | 89.842.162,00 | 92.162.669,00 | 90.563.812,58 | 2,58% | 0,80% | -1,73% |
| 2011 | 90.409.181,00 | 91.770.835,00 | 89.478.016,14 | 1,51% | -1,03% | -2,50% |
| 2012 | 93.296.296,00 | 94.636.135,00 | 89.885.782,62 | 1,44% | -3,66% | -5,02% |
| 2013 | 97.003.876,00 | 98.687.801,00 | 95.172.582,29 | 1,74% | -1,89% | -3,56% |
| 2014 | 99.321.663,00 | 97.735.983,00 | 94.387.347,54 | -1,60% | -4,97% | -3,43% |
| 2015 | 97.537.439,00 | 96.696.149,00 | 94.341.423,86 | -0,86% | -3,28% | -2,44% |

(1) Vastgestelde rechten - de oninbare sommen

(2) Eventuele overboekingen inbegrepen

4.2.2. De buitengewone dienst: evolutie

| Jaar | <u>DE ONTVANGSTEN (1) (2)</u> | | | <u>(Vastgestelde rechten)</u> | | |
|------|-------------------------------|-----------------------------|------------------------|-------------------------------|-----------------------|-----------------------|
| | Oorspronkelijke begroting (1) | Uiteindelijke begroting (2) | Begrotingsrekening (3) | Afwijking (2) tov (1) | Afwijking (3) tov (1) | Afwijking (3) tov (2) |
| 2006 | 1.877.015,00 | 7.506.835,00 | 7.534.140,00 | 299,93% | 301,39% | 0,36% |
| 2007 | 7.349.939,00 | 6.021.220,00 | 5.614.618,02 | -18,08% | -23,61% | -6,75% |
| 2008 | 7.811.316,00 | 9.471.290,00 | 4.325.333,98 | 21,25% | -44,63% | -54,33% |
| 2009 | 8.470.076,00 | 6.534.511,00 | 3.466.441,99 | -22,85% | -59,07% | -46,95% |
| 2010 | 6.201.410,00 | 8.290.517,00 | 6.073.720,70 | 33,69% | -2,06% | -26,74% |
| 2011 | 7.713.434,00 | 7.884.927,00 | 4.830.178,73 | 2,22% | -37,38% | -38,74% |
| 2012 | 6.411.761,00 | 6.441.947,00 | 3.873.498,00 | 0,47% | -39,59% | -39,87% |
| 2013 | 6.946.254,00 | 11.769.438,00 | 7.784.130,73 | 69,44% | 12,06% | -33,86% |
| 2014 | 8.635.545,00 | 8.188.681,00 | 5.262.132,56 | -5,17% | -39,06% | -35,74% |
| 2015 | 7.848.063,00 | 6.400.810,00 | 2.987.369,50 | -18,44% | -61,93% | -53,33% |

| Jaar | <u>DE UITGAVEN (2)</u> | | | <u>(Vastgelegde uitgaven)</u> | | |
|------|-------------------------------|-----------------------------|------------------------|-------------------------------|-----------------------|-----------------------|
| | Oorspronkelijke begroting (1) | Uiteindelijke begroting (2) | Begrotingsrekening (3) | Afwijking (2) tov (1) | Afwijking (3) tov (1) | Afwijking (3) tov (2) |
| 2006 | 1.877.015,00 | 7.506.835,00 | 6.849.841,40 | 299,93% | 264,93% | -8,75% |
| 2007 | 7.333.260,00 | 6.711.295,00 | 6.327.664,13 | -8,48% | -13,71% | -5,72% |
| 2008 | 7.811.316,00 | 8.858.452,00 | 4.328.388,54 | 13,41% | -44,59% | -51,14% |
| 2009 | 8.466.076,00 | 6.519.855,00 | 5.880.313,31 | -22,99% | -30,54% | -9,81% |
| 2010 | 6.201.410,00 | 7.680.881,00 | 7.125.798,42 | 23,86% | 14,91% | -7,23% |
| 2011 | 7.713.434,00 | 7.713.434,00 | 6.873.781,59 | 0,00% | -10,89% | -10,89% |
| 2012 | 6.411.761,00 | 6.441.947,00 | 4.845.259,74 | 0,47% | -24,43% | -24,79% |
| 2013 | 6.946.254,00 | 10.242.480,00 | 8.414.914,48 | 47,45% | 21,14% | -17,84% |
| 2014 | 8.932.170,00 | 8.484.880,00 | 7.389.328,30 | -5,01% | -17,27% | -12,91% |
| 2015 | 7.848.063,00 | 6.400.810,00 | 5.475.636,01 | -18,44% | -30,23% | -14,45% |

(1) Vastgestelde rechten - oninbare sommen.

(2) Eventuele overboekingen inbegrepen.

De rekening: gedetailleerde toelichting volgens de economische indeling

5.1. De gewone dienst

5.1.1. Ontvangsten

5.1.1.1 Prestaties

| JAAR | BEDRAGEN | % |
|------|--------------|-------|
| 2006 | 7.448.766,74 | 9,00% |
| 2007 | 5.650.448,81 | 6,79% |
| 2008 | 2.700.527,59 | 3,33% |
| 2009 | 4.026.260,58 | 4,46% |
| 2010 | 4.156.069,24 | 4,62% |
| 2011 | 3.505.097,77 | 3,82% |
| 2012 | 1.759.892,25 | 1,80% |
| 2013 | 1.758.832,32 | 1,78% |
| 2014 | 1.704.275,65 | 1,72% |
| 2015 | 1.678.625,68 | 1,63% |

TOELICHTING 2015

Betreffende het dienstjaar 2015 worden er binnen de economische groep "prestaties" geen opmerkelijke verschillen vastgesteld. De lichte daling van de economische groep "prestaties" in het dienstjaar 2015 met 25.649,97 EUR ten opzichte van het dienstjaar 2014 valt te verklaren door een daling van de terugvorderingen van ten onrechte betaalde personeelsuitgaven.

TOELICHTING vorige jaren

- **De pensioenristorno:**

De wet van 6 mei 2002 tot oprichting van het Fonds voor de pensioenen van de geïntegreerde politie en houdende bijzondere bepalingen inzake sociale zekerheid voorziet in artikel 7 dat indien de ontvangsten (pensioenbijdragen) van het Fonds groter zijn dan de lasten (pensioenen) het beschikbare overschot wordt verdeeld over de entiteiten die belast zijn met de uitbetaling van de politiepensioenen geopend vóór 1 april 2001.

Artikel 66 van de wet van 25 april 2007 voorziet echter dat voor besturen die zijn aangesloten bij Pool 2 van de RSZPPO vanaf 1 januari 2007 het beschikbare saldo aan ristorno's wordt verdeeld over Pool 2 en het plaatselijke bestuur zelf in verhouding tussen de gesolidariseerde pensioenen (deze die door Pool 2 werden overgenomen) en de niet gesolidariseerde pensioenen (deze die ten laste blijven van de stad).

Tijdens de vergadering van 20 februari 2008 van de Commissie voor de pensioenen van de geïntegreerde politie werd beslist om artikel 66 van de wet van 25 april 2007 met ingang van 1 januari 2007 toe te passen.

Ingevolge de hervorming van de financiering van de ambtenarenpensioenen van de lokale besturen, waarbij alle pools van de R.S.Z.P.P.O. worden samengevoegd, komt de ristorno met betrekking tot het dienstjaar 2012 te vervallen. In het dienstjaar 2011 ontving de zone nog een ristorno voor een bedrag van 845.909,10 EUR.

- **De ontvangsten uit het takelen van voertuigen**

Ingevolge de invoering van het dwangbevel bij het invorderen van de takelontvangsten worden deze ontvangsten niet meer ingevorderd door de politie maar door de Stad Gent.

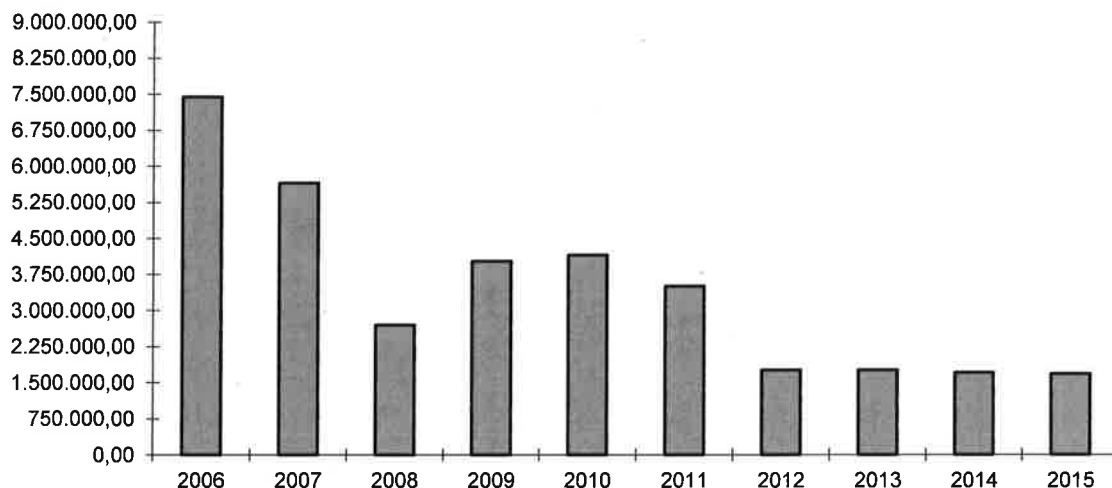
Het totaal van deze ontvangsten, verminderd met de onwaarden, zal jaarlijks aan de stedelijke dotatie worden toegevoegd. Voor het dienstjaar 2012 wordt er uitgegaan van een bedrag van 521.400 EUR.

- **De ontvangsten voor prestaties aan het Parkeerbedrijf**

Betreft het wegvallen van ontvangsten uit prestaties voor de terugbetaling van de loonkost van de agenten van politie die assistentie verlenen aan de parkeertoezichers van het Parkeerbedrijf (+/- 300.000 EUR).

Voor wat betreft het dienstjaar 2013 worden er binnen de economische groep "prestaties" geen opmerkelijke verschillen vastgesteld. De ontvangsten zijn, op 1.059,93 EUR na, identiek aan deze van het dienstjaar 2012.

Met betrekking tot het dienstjaar 2014 worden er binnen de economische groep "prestaties" geen opmerkelijke verschillen vastgesteld. De lichte daling van de economische groep "prestaties" in het dienstjaar 2014 met 54.556,67 EUR ten opzichte van het dienstjaar 2013 valt te verklaren door een daling van de prestaties aan overheidsinstellingen, zijnde terug te vorderen personeelskosten aan derden zoals de Oost-Vlaamse Politieacademie, de Federale Politie, FOD Defensie en de Stad Gent voor prestaties geleverd door de politiezone aan deze derden.



5.1.1.2. Overdrachten

| JAAR | BEDRAGEN | % |
|------|----------------|--------|
| 2006 | 75.128.546,69 | 90,78% |
| 2007 | 77.045.552,32 | 92,54% |
| 2008 | 77.946.052,26 | 96,03% |
| 2009 | 86.191.288,82 | 95,42% |
| 2010 | 85.744.354,58 | 95,31% |
| 2011 | 88.301.473,09 | 96,11% |
| 2012 | 95.717.447,99 | 98,14% |
| 2013 | 97.030.278,44 | 98,18% |
| 2014 | 97.115.471,16 | 98,25% |
| 2015 | 101.466.177,14 | 98,35% |

TOELICHTING 2015

Voor wat betreft het dienstjaar 2015 is er een opmerkelijke stijging van de ontvangsten in de economische groep "overdrachten" waar te nemen van 4.350.705,98 EUR ten opzichte van het dienstjaar 2014.

Dit valt enerzijds te verklaren door een stijging van de stedelijke dotatie met 4.258.475,38 EUR. In de stedelijke dotatie 2015 is de heropname van het overschot van de rekening 2014 begrepen. Dit overschot wordt eerst in het hoofdstuk vorige dienstjaren van de rekening 2015 teruggestort naar de stad om dan in het eigen dienstjaar bij de basisdotatie opnieuw te worden toegevoegd, zodoende de meerjarenplanning sluitend te houden. Een dergelijke technische ingreep zorgt naast een correcte verwerking van de financiële data voor meer transparantie en overzicht.

Anderzijds bedraagt de ontvangst van de Federale Sociale Toelage II voor het dienstjaar 2015 – artikel 33001PO/465-02 – geraamd op 1.453.181,00 EUR, slechts 571.374,33 EUR aan nettorechten. Dit komt doordat de achterstallige aangiften aan de R.S.Z.P.P.O. nog niet zijn weggewerkt, wat ertoe leidt dat er op het eigen dienstjaar slechts een toelage voor twee kwartalen kon worden geboekt waardoor het bedrag van de Federale Sociale Toelage II voor het dienstjaar 2015 in de rekening onvolledig is.

Voorts werd er voor het dienstjaar 2015 een desindexering van 2% of 428.436,89 euro op het geïndexeerde bedrag van de Federale Basistoelage 2014 toegepast. Wegens de weinig gunstige economische conjunctuur van de laatste jaren werd de door het Federaal Planbureau vooropgestelde indexering van de gezondheidsindex, die gebruikt wordt voor de berekening van de federale basistoelage, regelmatig te hoog geschat ten opzichte van de reële evolutie van de gezondheidsindex. Deze overschatting van de inflatie heeft ervoor gezorgd dat de politiezones een federale basistoelage toegekend kregen die hoger was dan die verantwoord door de reële stijging van de gezondheidsindex. Daarom werd "het te veel door de politiezones geïnde bedrag" van de federale basistoelage geregulariseerd.

TOELICHTING vorige jaren

De ontvangsten uit overdrachten daalden in het dienstjaar 2010 met ongeveer 450.000 EUR ten opzichte van het dienstjaar 2009. Dit is in hoofdzaak te verklaren door een daling van de federale toelage met ongeveer 115.000 euro en de stedelijke dotatie met ongeveer 900.000 euro. Deze daling wordt deels gecompenseerd door een stijging van de bijkomende federale toelage.

De daling van de federale dotatie valt te verklaren doordat de berekening van het bedrag van de federale basistoelage 2010 gebeurt door te vertrekken van het laatste integraal gecorrigeerde

dienstjaar, zijnde 2008. Daaraan werden voorziene stijgingscoëfficiënten van 1,1% voor de stijging van 2008 naar 2009 en 0% voor de stijging van 2009 naar 2010 toegevoegd. Het gevolg is dat het toegekende bedrag van de basisdotatie 2010 (die zoals in vorige alinea werd gesteld, correspondeert met een verhoging met 1,1% voor het bedrag van 2008) lager is dan het bedrag van 2009 (waar de bedragen van 2008 werden verhoogd met 2,1%).

De daling van de stedelijke dotatie heeft te maken met het vastzetten van de personeelssterkte op 1.070 voltijdse operationele personeelsleden en 191 voltijdse personeelsleden van het administratief en logistiek kader.

De opmerkelijke stijging van de de bijkomende toelage met meer dan 300.000 euro is een gevolg van een arrest van de Raad van State van 24 september 2009. De Stad Gent stelde samen met 33 andere steden en gemeenten een procedure in tegen de federale overheid omwille van de ongunstige berekening van de meerkost van de politiehervorming voor het lokale niveau.

De minister van Binnenlandse Zaken liet eind maart 2010 weten dat op de begrotingscontrole van 21 maart 2010 3,754 miljoen euro voorzien werd om de gevolgen van dit arrest uit te voeren voor 2010. De ministerraad besliste om de correctie niet alleen door te voeren ten voordele van de 34 zones die bij de Raad van State een procedure instelden maar ze uit te breiden naar alle zones die geen dossier over de verantwoording van de meerkost hadden ingediend.

De ontvangst van de Federale Sociale Toelage II voor het dienstjaar 2010 – artikel 33001PO/465-02 – werd geraamd op 1.393.300,00 EUR, terwijl het nettorecht slechts 655.137,37 EUR bedraagt. De achterstallige aangiften aan de R.S.Z.P.P.O. zijn blijkaar nog niet weggewerkt, wat ertoe leidt dat er op het eigen dienstjaar slechts een toelage voor twee kwartalen kon worden geboekt waardoor het bedrag van de Federale Sociale Toelage II voor het dienstjaar 2010 in de rekening onvolledig is.

De opmerkelijke stijging van de economische groep overdrachten valt in eerste instantie te verklaren door de indexatie van de federale toelagen en in tweede instantie door de stijging van de stedelijke dotatie.

Naast de indexatie van de stedelijke toelage, werd er in het dienstjaar 2011 een bijkomend budget voorzien van 774.780,00 EUR voor de financiering van het overlastteam. Dit team wordt vanaf het dienstjaar 2011 ingezet in de strijd tegen een aantal overlastfenomenen binnen bepaalde wijken van de stad.

Anderzijds werd de ontvangst van de Federale Sociale Toelage II voor het dienstjaar 2011 – artikel 33001PO/465-02 – geraamd op 1.508.450,00 EUR, terwijl het nettorecht slechts 622.241,10 EUR bedraagt. De achterstallige aangiften aan de R.S.Z.P.P.O. zijn nog niet weggewerkt, wat ertoe leidt dat er op het eigen dienstjaar slechts een toelage voor twee kwartalen kon worden geboekt waardoor het bedrag van de Federale Sociale Toelage II voor het dienstjaar 2011 in de rekening onvolledig is.

Voor het dienstjaar 2012 stellen we opnieuw een opmerkelijke stijging vast van de economische groep "overdrachten". Deze valt in eerste instantie te verklaren door de indexatie van de federale toelagen en in tweede instantie door de stijging van de stedelijke dotatie.

Naast de indexatie van de stedelijke toelage, werd er in het dienstjaar 2012 een bijkomend budget van 1.549.560 EUR voorzien ter financiering van de detachingskost van 29 politiepersoneelsleden van het overlastteam. Dit team wordt ingezet in de strijd tegen een aantal overlastfenomenen binnen bepaalde stadswijken.

Voorts worden ook de ontvangsten uit takelingen, die vanaf 2012 door de stad worden ingevorderd ingevolge de invoering van het dwangbevel, jaarlijks toegevoegd aan de stedelijke overdracht. Voor het dienstjaar 2012 wordt dit bedrag geraamd op 521.400 EUR.

Anderzijds werd de ontvangst van de Federale Sociale Toelage II voor het dienstjaar 2012 – artikel 33001PO/465-02 – geraamd op 1.344.669,00 EUR, terwijl het nettorecht slechts 620.649,90 EUR bedraagt. De achterstallige aangiften aan de R.S.Z.P.P.O. zijn nog niet

weggewerkt, wat ertoe leidt dat er op het eigen dienstjaar slechts een toelage voor twee kwartalen kon worden geboekt waardoor het bedrag van de Federale Sociale Toelage II voor het dienstjaar 2012 in de rekening onvolledig is.

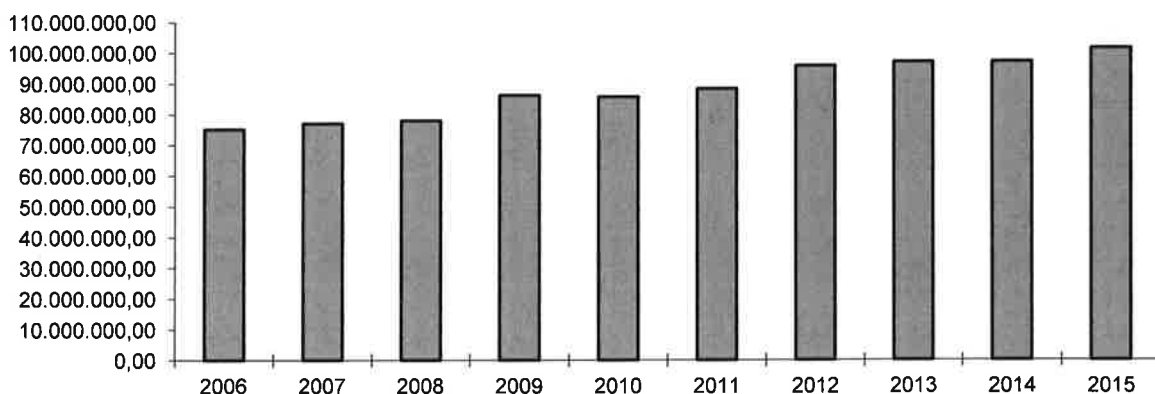
Ook in het dienstjaar 2013 is er een opmerkelijke stijging van de ontvangsten in de economische groep "overdrachten". Net als in het dienstjaar 2012 is de verklaring hiervoor de indexering van de federale toelagen en een verhoging van de stedelijke dotatie, bovenop de aanpassing aan de index.

De stedelijke toelage kent in 2013 een gevoelige stijging ten opzichte van het dienstjaar 2012 omwille van het optrekken van de personeelsuitgaven die in 2012 waren gebudgetteerd op een gemiddelde bezetting van 1.035 operationele personeelsleden en 191 personeelsleden van het administratief en logistiek kader, terwijl dit in 2013 werd opgetrokken naar een gemiddelde bezetting van 1.050 operationele personeelsleden en 198 personeelsleden van het administratief en logistiek kader.

Anderzijds werd de ontvangst van de Federale Sociale Toelage II voor het dienstjaar 2013 – artikel 33001PO/465-02 – geraamd op 1.522.716,00 EUR, terwijl het nettorecht slechts 895.453,73 EUR bedraagt. De achterstallige aangiften aan de R.S.Z.P.P.O. zijn nog niet weggewerkt, wat ertoe leidt dat er op het eigen dienstjaar slechts een toelage voor drie kwartalen kon worden geboekt waardoor het bedrag van de Federale Sociale Toelage II voor het dienstjaar 2013 in de rekening onvolledig is.

Met betrekking tot het dienstjaar 2014 is er een lichte stijging van de ontvangsten in de economische groep "overdrachten" waar te nemen van 85.192,72 EUR ten opzichte van het dienstjaar 2013.

Dit valt enerzijds te verklaren door de indexering van de federale toelagen en de stedelijke dotatie, anderzijds bedraagt de ontvangst van de Federale Sociale Toelage II voor het dienstjaar 2014 – artikel 33001PO/465-02 – geraamd op 1.421.700,00 EUR, slechts 385.991,93 EUR aan nettorechten. Dit komt doordat de achterstallige aangiften aan de R.S.Z.P.P.O. nog niet zijn weggewerkt, wat ertoe leidt dat er op het eigen dienstjaar slechts een toelage voor twee kwartalen kon worden geboekt waardoor het bedrag van de Federale Sociale Toelage II voor het dienstjaar 2014 in de rekening onvolledig is.



Detail

| SUBRUBRIEKEN | BEDRAGEN | % |
|-----------------------------------|-----------------------|----------------|
| Staatstussenkomsten | | |
| Federale dotatie | 18.833.907,00 | 18,56% |
| Bijkomende federale dotatie | 447.427,14 | 0,44% |
| Federale sociale toelage I | 2.987.007,31 | 2,94% |
| Federale sociale toelage II | 571.374,33 | 0,56% |
| Gesco's | 2.181,46 | 0,00% |
| Diverse staatstussenkomsten | 805.626,80 | 0,79% |
| Stadsdotatie | 76.368.609,10 | 75,27% |
| Aanvullende stedelijke dotatie | 1.036.832,06 | 1,02% |
| Overige | 413.211,94 | 0,41% |
| TOTAAL | 101.466.177,14 | 100,00% |

5.1.1.3 Schuld

| JAAR | BEDRAGEN | % |
|------|------------|-------|
| 2006 | 185.560,05 | 0,22% |
| 2007 | 559.575,31 | 0,67% |
| 2008 | 518.039,25 | 0,64% |
| 2009 | 111.350,15 | 0,12% |
| 2010 | 63.219,53 | 0,07% |
| 2011 | 67.200,94 | 0,07% |
| 2012 | 57.919,50 | 0,06% |
| 2013 | 35.838,70 | 0,04% |
| 2014 | 23.559,20 | 0,02% |
| 2015 | 20.314,65 | 0,02% |

TOELICHTING 2015

Voor wat betreft het dienstjaar 2015 bedragen de financiële opbrengsten uit beleggingen 20.314,65 EUR, een daling met 3.244,55 EUR ten opzichte van het dienstjaar 2014. Deze daling valt hoofdzakelijk te verklaren door het lagere gemiddelde rendement van de geldmiddelen in 2015 (0,12%) ten opzichte van 2014 (0,24%). De gemiddelde uitstaande thesaurie in 2015 bedraagt 4.097.478,45 EUR, wat circa 1,2 miljoen euro meer is dan in het dienstjaar 2014.

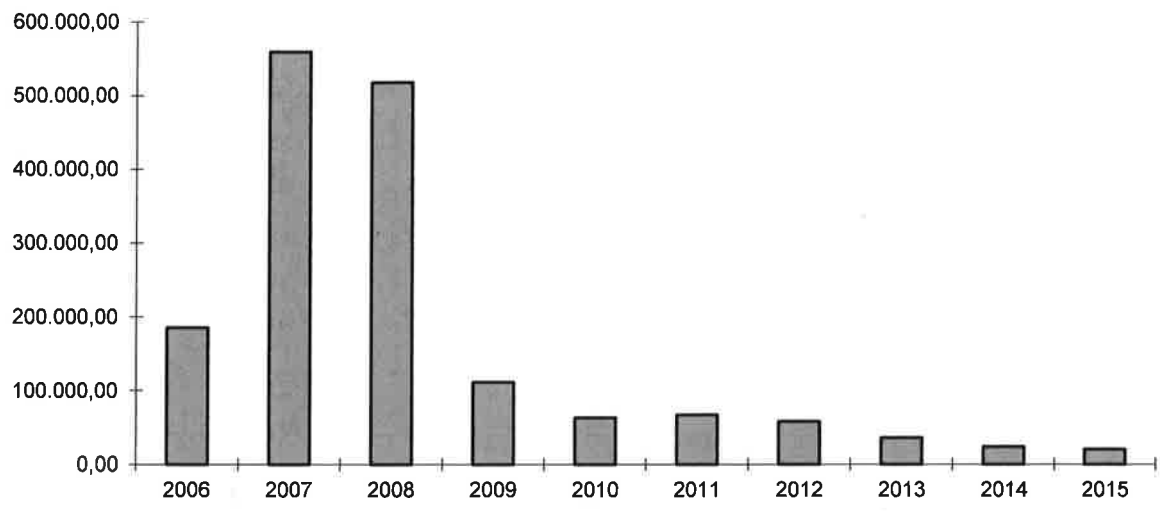
TOELICHTING vorige jaren

De financiële opbrengsten uit beleggingen bedragen voor het dienstjaar 2011 67.200,94 EUR, een lichte stijging met 3.981,41 EUR ten opzichte van 2010. Ondanks het feit dat de gemiddelde thesaurie voor het dienstjaar 2011 lager ligt dan in 2010 (5.598.042,02 EUR in 2011 t.o.v. 5.874.824,58 EUR in 2010), is deze lichte stijging te verklaren doordat het gemiddeld rendement van de geldmiddelen in 2011 lichtjes is gestegen t.o.v. 2010.

De financiële opbrengsten uit beleggingen bedragen voor het dienstjaar 2012 57.919,50 EUR, een daling met 9.281,44 EUR ten opzichte van 2011. Ondanks het feit dat de gemiddelde thesaurie voor het dienstjaar 2012 hoger ligt dan in 2011 (6.631.797,70 EUR in 2012 t.o.v. 5.598.042,01 EUR in 2011), is deze daling te verklaren doordat het gemiddeld rendement van de geldmiddelen in 2012 lager ligt dan in 2011.

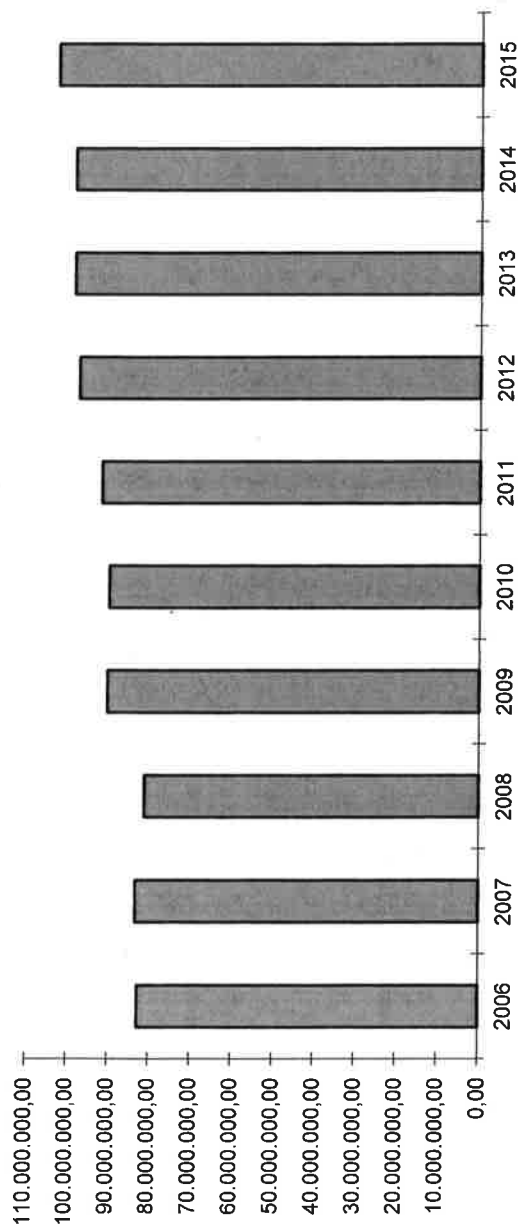
Voor het dienstjaar 2013 bedragen de financiële opbrengsten uit beleggingen 35.838,70 EUR, een daling met 22.080,80 EUR ten opzichte van 2012. Deze daling valt enerzijds te verklaren door een daling van de gemiddelde uitstaande thesaurie (van 4.502.141,02 EUR in 2012 naar nog slechts 3.363.680,15 EUR in 2013) en anderzijds door het lagere gemiddelde rendement van de geldmiddelen in 2013 ten opzichte van 2012.

Met betrekking tot het dienstjaar 2014 bedragen de financiële opbrengsten uit beleggingen 23.559,20 EUR, een daling met 12.279,50 EUR ten opzichte van het dienstjaar 2013. Deze daling valt enerzijds te verklaren door een daling van de gemiddelde uitstaande thesaurie (van 3.363.680,15 EUR in 2013 naar nog slechts 2.779.956,39 in 2014) en anderzijds door het lagere gemiddelde rendement van de geldmiddelen in 2014 ten opzichte van 2013.



5.1.1.4. Totaal van de vastgestelde rechten

| RUBRIEK | 2006 | 2007 | 2008 | 2009 | 2010 | 2011 | 2012 | 2013 | 2014 | 2015 |
|---|---------------|---------------|---------------|---------------|---------------|---------------|---------------|----------------|---------------|----------------|
| Tot. vastgest. Rechten | 82.805.934,98 | 83.319.903,91 | 86.742.715,95 | 90.356.872,60 | 89.977.160,10 | 91.880.614,99 | 97.537.011,39 | 103.243.807,44 | 99.166.569,37 | 108.377.541,66 |
| Oninbare bedragen | 43.061,51 | 64.327,47 | 4.578.096,85 | 27.973,05 | 13.516,75 | 6.843,19 | 1.751,65 | 4.418.857,98 | 323.263,36 | 5.212.424,20 |
| Algemeen totaal | 82.762.873,47 | 83.255.576,44 | 81.164.619,10 | 90.328.899,55 | 89.963.643,35 | 91.873.771,80 | 97.535.259,74 | 98.824.949,46 | 98.843.306,01 | 103.165.117,46 |
| Verandering in % t.o.v. het voorgaande jaar | | 0,60% | -2,51% | 11,29% | -0,40% | 2,12% | 6,16% | 1,32% | 0,02% | 4,37% |



5.1.2. Uitgaven

5.1.2.1. Personeel (1)

| JAAR | BEDRAGEN | % |
|------|---------------|--------|
| 2006 | 67.308.360,62 | 88,29% |
| 2007 | 70.659.603,28 | 88,11% |
| 2008 | 73.083.682,82 | 86,30% |
| 2009 | 77.738.637,41 | 87,73% |
| 2010 | 74.258.970,89 | 87,87% |
| 2011 | 74.040.283,33 | 87,28% |
| 2012 | 74.196.632,97 | 86,21% |
| 2013 | 75.968.793,18 | 86,92% |
| 2014 | 76.780.222,39 | 86,09% |
| 2015 | 79.542.661,98 | 87,04% |

(1) De bedragen zijn verschillend van de bedragen die voorkomen in de toelichting bij de Balans- en Resultatenrekening omdat niet alle economische codes in de Algemene Boekhouding in personeelskosten opgenomen zijn.

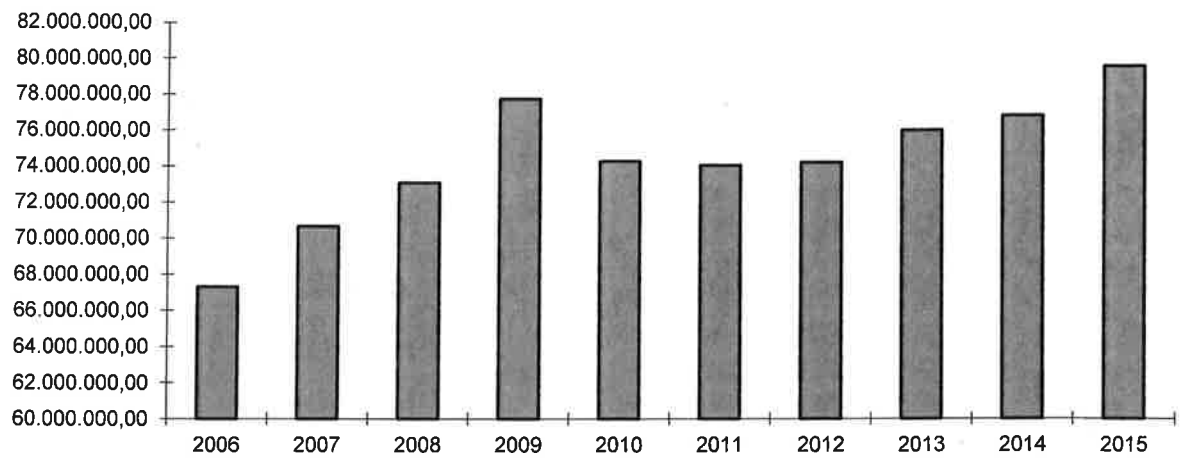
TOELICHTING 2015

Wat betreft de economische groep "personeel" wordt er in het dienstjaar 2015 een stijging van 2.762.439,59 EUR waargenomen ten opzichte van het dienstjaar 2014. Dit valt naast de baremische bevorderingen te verklaren door een stijging van de gemiddelde jaarlijkse bezetting van zowel de operationele personeelsleden met 22 FTE's als de personeelsleden van het administratief en logistiek kader met 3 FTE's ten opzichte van het dienstjaar 2014.

TOELICHTING vorige jaren

Voor de stijging van de economische groep "personeel" in het dienstjaar 2013 met 1.772.160,21 EUR ten opzichte van het dienstjaar 2012 is er een dubbele verklaring: de indexering van de wedden en de stijging van de gemiddelde jaarlijkse bezetting. Waar de gemiddelde jaarlijkse bezetting van zowel de operationele personeelsleden als de personeelsleden van het administratief en logistiek kader, respectievelijk 1.021 FTE's en 191 FTE's was in 2012, ligt deze voor het dienstjaar 2013 respectievelijk op 1.032 FTE's en 198 FTE's.

De economische groep "personeel" vertoont in het dienstjaar 2014 een stijging van 811.429,21 EUR ten opzichte van het dienstjaar 2013. Ondanks een daling van de gemiddelde jaarlijkse bezetting van zowel de operationele personeelsleden met 11 FTE's als de personeelsleden van het administratief en logistiek kader met 8 FTE's ten opzichte van het dienstjaar 2013, is de stijging te verklaren door de indexatie van de wedden, de baremische bevorderingen en de stijging van het wettelijke bijdragepercentage voor de pensioenen van 31% naar 34% (26,5% werkgeversbijdrage en 7,5% werknemersbijdrage) in 2014.



5.1.2.2. Werkingskosten

| JAAR | BEDRAGEN | % |
|------|--------------|--------|
| 2006 | 7.226.918,91 | 9,48% |
| 2007 | 7.676.406,67 | 9,57% |
| 2008 | 9.470.126,95 | 11,18% |
| 2009 | 8.559.471,49 | 9,66% |
| 2010 | 8.069.879,47 | 9,55% |
| 2011 | 8.266.251,57 | 9,74% |
| 2012 | 9.150.130,42 | 10,63% |
| 2013 | 8.867.770,87 | 10,15% |
| 2014 | 9.918.848,45 | 11,12% |
| 2015 | 9.235.466,71 | 10,11% |

TOELICHTING 2015

De economische groep "werkingskosten" kent voor het dienstjaar 2015 een daling van 683.381,74 EUR ten opzichte van het dienstjaar 2014. Deze daling ten opzicht van het dienstjaar 2014 valt te verklaren door:

- het detacheren van minder personeelsleden voor een minder lange periode naar de politiekezone (ongeveer 270.000,00 EUR minder uitgegeven ten opzichte van 2014);
- de aankoop van uniformstukken (circa 70.000,00 EUR minder uitgegeven ten opzichte van 2014);
- de overheadkosten, zijnde de kosten van de dienstverlening door de stadsdiensten aan de politie (circa 340.000,00 EUR minder uitgegeven ten opzichte van 2014). Dit valt te verklaren doordat de financiering van de opstart en de overheveling van het takenpakket van het Bureau Verkeerstechniek naar het IVA Mobiliteitsbedrijf voor het dienstjaar 2014 éénmalig uit een rechtstreekse facturatie bestond van de werkelijk geleverde prestaties van het Mobiliteitsbedrijf aan de Politiekezone Gent

TOELICHTING vorige jaren

De economische groep "werkingskosten" kent voor het dienstjaar 2013 een daling van 282.359,55 EUR ten opzichte van het dienstjaar 2012. Er werden minder personeelsleden voor een minder lange periode gedetacheerd naar de politiekezone (een minuitgave van ongeveer 243.000 EUR). In 2013 is er ook voor een bedrag van circa 100.000 EUR minder uitgegeven aan uniformstukken.

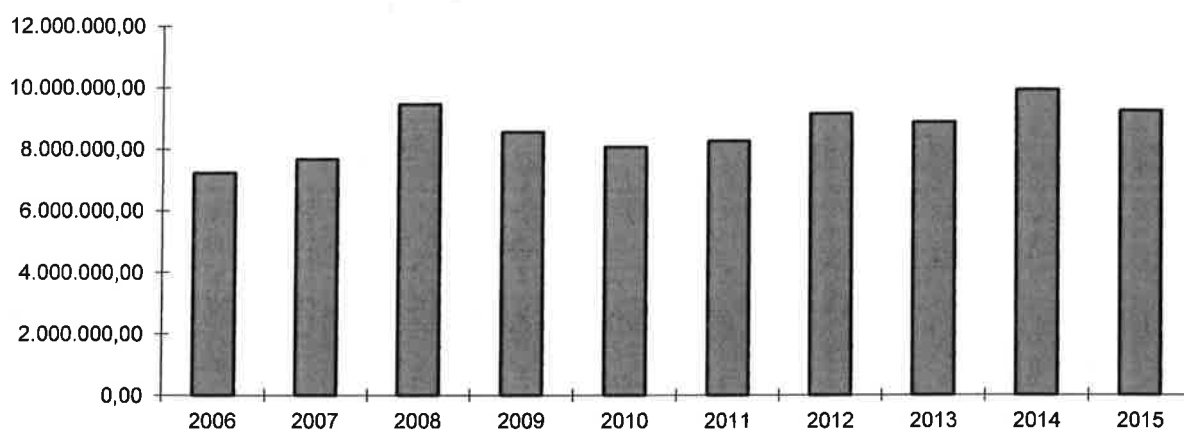
De uitgaven van de werkingskosten voor het dienstjaar 2014 vertonen een stijging met 1.051.077,58 EUR ten opzichte van het dienstjaar 2013.

Deze stijging valt voornamelijk te verklaren door:

- een bijkomend budget van +/- 560.000 EUR voor de overheveling van het Bureau Verkeerstechniek van de Politiekezone Gent naar het IVA Mobiliteitsbedrijf¹;

¹ In het kader van het project "Stroom" werden in mei 2014 de diensten van het Bureau Verkeerstechniek van de Politiekezone Gent ondergebracht in het IVA Mobiliteitsbedrijf. De financiering voor de opstart en de overheveling van het takenpakket van het Bureau Verkeerstechniek naar het IVA Mobiliteitsbedrijf zal voor het dienstjaar 2014 bestaan uit een éénmalige rechtstreekse facturatie van de werkelijk geleverde prestaties van het IVA Mobiliteitsbedrijf aan de Politiekezone Gent. Vanaf het dienstjaar 2015 zal dit rechtstreeks worden verrekend via de stedelijke dotatie.

- een meeruitgave van +/- 260.000 EUR voor tijdelijke detacheringen van politiepersoneelsleden van de Federale Politie naar onze zone;
- een stijging van +/- 100.000 EUR van de maaltijdvergoedingen;
- een stijging van 130.000 EUR voor de meeruitgave aan technische benodigdheden en uniformstukken.



5.1.2.3. Overdrachten

| <u>JAAR</u> | <u>BEDRAGEN</u> | <u>%</u> |
|-------------|-----------------|----------|
| 2006 | 207.613,09 | 0,27% |
| 2007 | 457.015,77 | 0,57% |
| 2008 | 457.223,82 | 0,54% |
| 2009 | 447.600,52 | 0,51% |
| 2010 | 326.878,98 | 0,39% |
| 2011 | 442.783,20 | 0,52% |
| 2012 | 401.368,81 | 0,47% |
| 2013 | 413.081,69 | 0,47% |
| 2014 | 451.653,83 | 0,51% |
| 2015 | 466.343,99 | 0,51% |

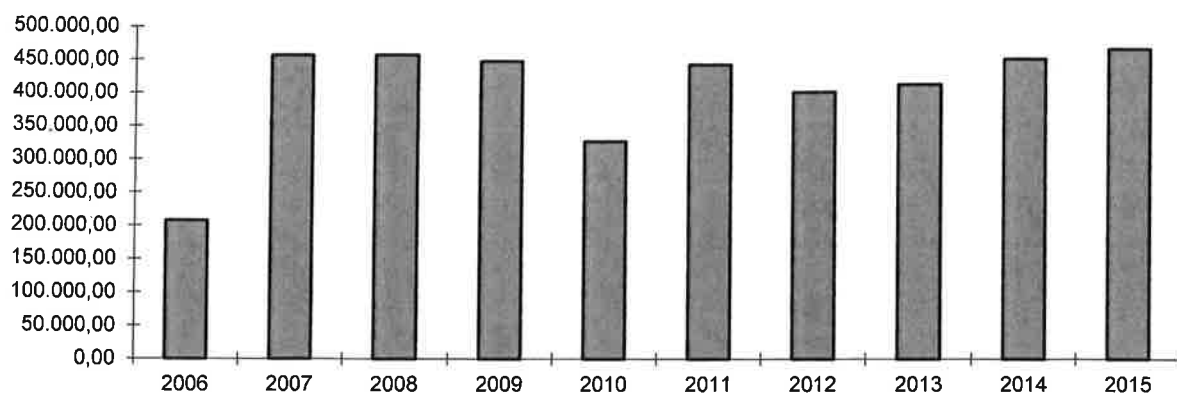
TOELICHTING 2015

In het dienstjaar 2015 stijgt de economische groep "overdrachten" met 14.690,16 EUR ten opzichte van het dienstjaar 2014. Dit is het gevolg van een verhoging met circa 10.000,00 EUR van de betalingen aan particulieren bij schade of nadeel die het gevolg zijn van de uitoefening van de politiefunctie en een verhoging van de bijdrage van de politiezone in de werkingskosten van Digipolis van circa 366.000,00 EUR in 2014 naar circa 371.000,00 EUR in 2015. De redenen voor de verhoging van dit budget zijn de stijgende kosten voor huur- en onderhoudscontracten voor soft- en hardware en het inhuren bij Digipolis van expertise op het vlak van analyse en ontwikkeling voor de uitvoering van ICT-projecten.

TOELICHTING vorige jaren

De stijging van de overdrachten in het dienstjaar 2013 met ongeveer 12.000,00 EUR is het gevolg van een verhoging van de bijdrage van de politiezone in de werkingskosten van Digipolis van circa 340.000,00 EUR in 2012 naar 352.000,00 EUR in 2013. De redenen voor de verhoging van dit budget zijn de stijgende kosten voor huur- en onderhoudscontracten voor soft- en hardware en het inhuren bij Digipolis van expertise op het vlak van analyse en ontwikkeling voor de uitvoering van ICT-projecten.

De economische groep "overdrachten" stijgt in het dienstjaar 2014 met 38.572,14 EUR ten opzichte van het dienstjaar 2013 en is het gevolg van een verhoging van de onwaarden op geïnde vastgestelde rechten en een verhoging van de bijdrage van de politiezone in de werkingskosten van Digipolis van circa 353.000,00 EUR in 2013 naar circa 366.000,00 EUR in 2014. De redenen voor de verhoging van dit budget zijn de stijgende kosten voor huur- en onderhoudscontracten voor soft- en hardware en het inhuren bij Digipolis van expertise op het vlak van analyse en ontwikkeling voor de uitvoering van ICT-projecten.

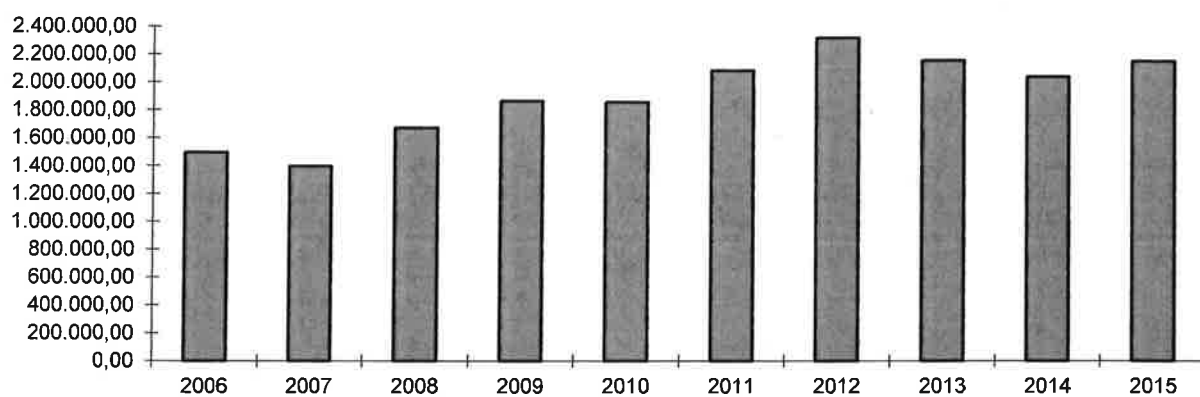


Detail

| SUBRUBRIEKEN | BEDRAGEN | % |
|---|-------------------|----------------|
| Subsidies aan instellingen ten dienste van gezinnen | 8.363,00 | 1,79% |
| Tussenkost in consolidatielening Stad | 0,00 | 0,00% |
| Digipolis | 370.886,06 | 79,53% |
| Overige | 87.094,93 | 18,68% |
| TOTAAL | 466.343,99 | 100,00% |

5.1.2.4. Schuld

| JAAR | BEDRAGEN | % |
|------|--------------|-------|
| 2006 | 1.494.424,58 | 1,96% |
| 2007 | 1.397.296,56 | 1,74% |
| 2008 | 1.672.235,67 | 1,97% |
| 2009 | 1.863.791,02 | 2,11% |
| 2010 | 1.855.606,54 | 2,20% |
| 2011 | 2.083.577,64 | 2,46% |
| 2012 | 2.315.816,42 | 2,69% |
| 2013 | 2.154.237,82 | 2,46% |
| 2014 | 2.036.836,87 | 2,28% |
| 2015 | 2.146.812,18 | 2,35% |



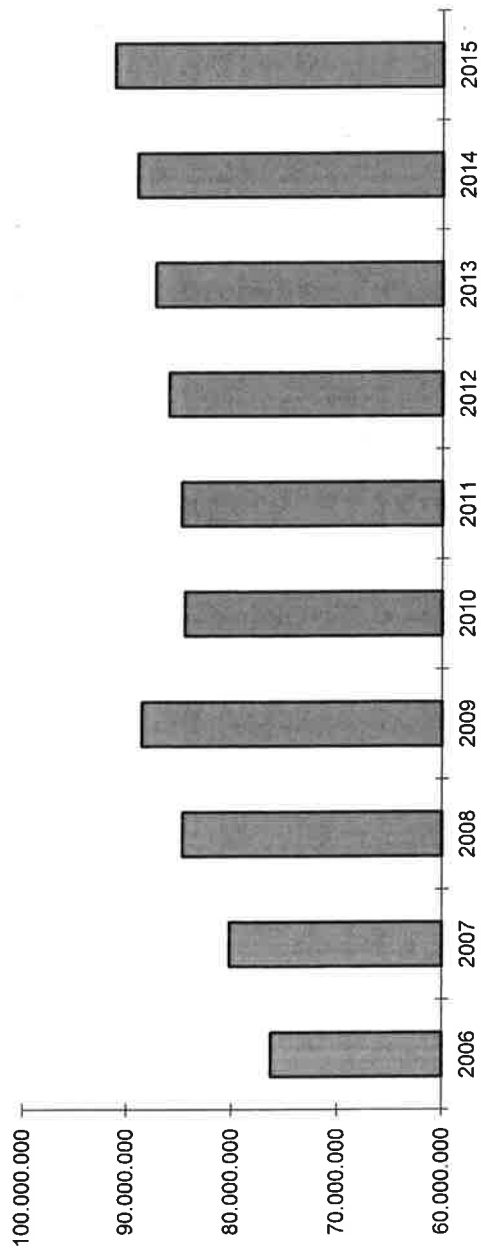
TOELICHTING

Deze uitgaven omvatten voor het overgrote deel leninglasten.

5.1.2.5. Totaal van de vastgelegde uitgaven

| RUBRIEK | 2006 | 2007 | 2008 | 2009 | 2010 | 2011 | 2012 | 2013 | 2014 | 2015 |
|---|---------------|---------------|---------------|---------------|---------------|---------------|---------------|---------------|---------------|---------------|
| Totaal vastgelegde uitgaven | 76.237.317,19 | 80.190.322,28 | 84.683.269,26 | 88.609.500,44 | 84.511.335,88 | 84.832.895,74 | 86.063.948,62 | 87.403.883,56 | 89.187.561,54 | 91.391.284,86 |
| Verandering in % t.o.v. het voorgaande jaar | | 5,19% | 5,60% | 4,64% | -4,62% | 0,38% | 1,45% | 1,56% | 2,04% | 2,47% |

De eventuele overboekingen zijn in dit overzicht niet inbegrepen



5.2. De buitengewone dienst

5.2.1. Ontvangsten

| <u>DE ONTVANGSTEN</u> | | <u>(Vastgestelde rechten – niet invorderbare sommen)</u> | |
|-----------------------|--------------|--|---------|
| ECONOMISCHE GROEPEN | SUBRUBRIEKEN | BEDRAGEN | % |
| OVERDRACHTEN | | 97,50 | 0,26% |
| INVESTERINGEN | | 37.133,00 | 99,74% |
| SCHULD | | 0,00 | 0,00% |
| TOTAAL | | 37.230,50 | 100,00% |

5.2.2 Uitgaven**DE UITGAVEN**(Vastgelegde uitgaven)

| ECONOMISCHE GROEPEN | SUBRUBRIEKEN | BEDRAGEN | % |
|----------------------------|--|-----------------|----------|
| OVERDRACHTEN | Reservering pensioenfonds | 2.950.139,00 | 53,88% |
| | Investeringssubsidie | 0,00 | 0,00% |
| INVESTERINGEN | Aanpassingen gebouwen in uitvoering | 52.113,54 | 0,95% |
| | Erelonen plannen aanleg, urban. | 588.085,00 | 10,74% |
| | Aankoop van bureaumeubilair | 71.883,95 | 1,31% |
| | Aankoop van ander meubilair | 0,00 | 0,00% |
| | Aankoop informaticamaterieel | 750.000,00 | 13,70% |
| | Aankoop transportmaterieel | 848.000,55 | 15,49% |
| | Aankoop machines, exploitatiematerieel en uitrusting | 215.413,97 | 3,93% |
| SCHULD | | 0,00 | 0,00% |
| TOTAAL | | 5.475.636,01 | 100,00% |

Evolutie van de investeringsinspanning

6.1. Evolutie van de investeringsinspanning

| Totale investeringsinspanning (= totaal buitengewone dienst) | | | | | |
|--|---------------|--------|---|--------|------------------|
| Volgens de begroting (1) | | | Werkelijk vastgelegd (=uitvoerbaar) (2) | | (2) in % van (1) |
| jaartal | totaal | index | totaal | index | |
| 2006 | 7.506.835,00 | 100,00 | 6.849.841,40 | 100,00 | 91,25% |
| 2007 | 6.711.295,00 | 89,40 | 6.327.664,13 | 92,38 | 94,28% |
| 2008 | 8.858.452,00 | 118,01 | 4.328.388,54 | 63,19 | 48,86% |
| 2009 | 6.519.855,00 | 86,85 | 5.880.313,31 | 85,85 | 90,19% |
| 2010 | 7.680.881,00 | 102,32 | 7.125.798,42 | 104,03 | 92,77% |
| 2011 | 7.713.434,00 | 102,75 | 6.873.781,59 | 100,35 | 89,11% |
| 2012 | 6.441.947,00 | 85,81 | 4.845.259,74 | 70,74 | 75,21% |
| 2013 | 10.242.480,00 | 272,88 | 8.414.914,48 | 122,85 | 82,16% |
| 2014 | 8.932.170,00 | 118,99 | 7.389.328,30 | 107,88 | 82,73% |
| 2015 | 7.848.063,00 | 104,55 | 5.475.636,01 | 79,94 | 69,77% |

TOELICHTING 2015

Met betrekking tot het dienstjaar 2015 stellen wij een daling vast van de uitgevoerde investeringen met 1.913.692,29 ten opzichte van het dienstjaar 2014. Dit valt te verklaren door:

- het pensioendossier waarbij er voor het dienstjaar 2015 ongeveer 2,5 miljoen EUR minder werd overgeboekt dan in het dienstjaar 2014;
- een minderausgave van 50.000,00 EUR voor werken en buitengewoon onderhoud aan de gebouwen van de politie;
- een minderausgave van 120.000,00 EUR voor de aankoop van exploitatiemateriaal en technische uitrusting;
- een minderausgave van 30.000,00 EUR voor de aankoop van motorfietsen;
- een meerausgave van ongeveer 200.000,00 EUR voor de haalbaarheidsstudie rond het bouwproject van de nieuwe politiekazerne;
- een meerausgave van ongeveer 600.000,00 EUR voor het uitrollen van een aantal informaticaprojecten en de aankoop van hardware en softwarelicenties (incl. upgrades);

Het verschil tussen de begrote en de werkelijke investeringsinspanning in het dienstjaar 2015 heeft te maken met het uitstellen van een aantal investeringen aan gebouwen en aankopen van exploitatiematerieel.

TOELICHTING vorige jaren

De aanzienlijke stijging van de investeringsinspanning in 2013 heeft vooral te maken met het pensioendossier waarbij, gelet op de nieuwe pensioenwet van 24 oktober 2011, een bedrag van 6.241.741,03 EUR werd overgeboekt naar het pensioenfonds. Deze stijging betreft enerzijds een regularisatie van het pensioendossier 2012 en anderzijds het toevoegen van het budget voor de financiering van de pensioenlast van de personeelsleden van de ex-gemeentepolitie bij de bijdrage

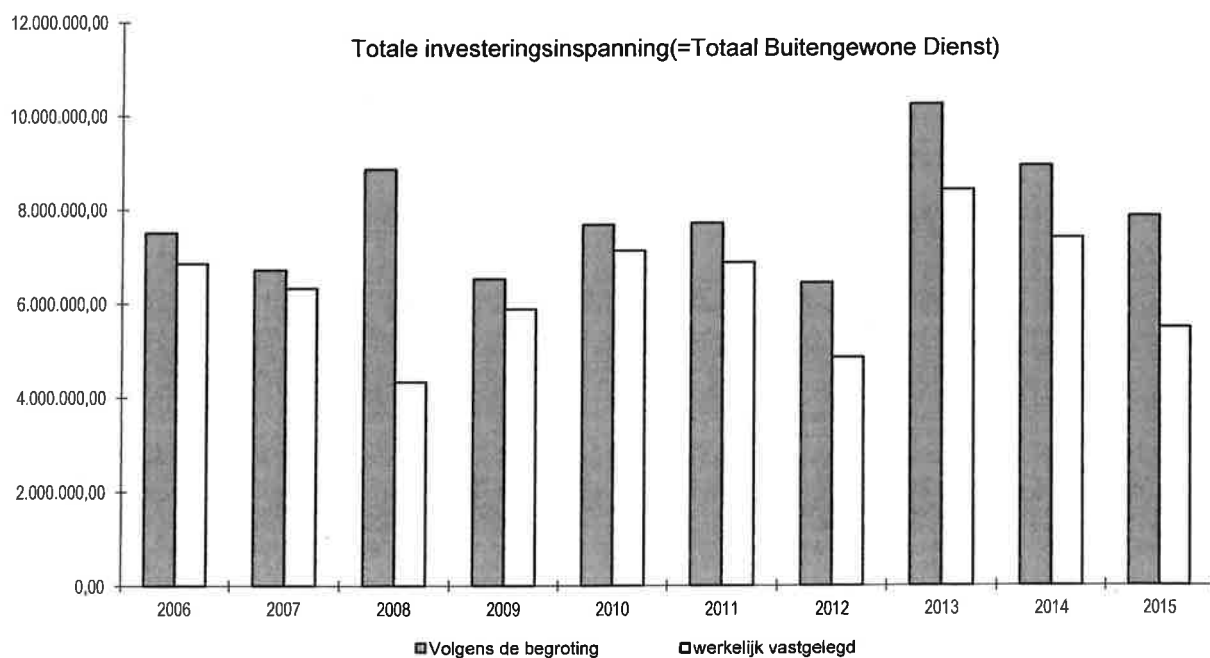
van de politiezone voor het pensioenfonds van de stad. Deze stijging van de overboeking is een technische aangelegenheid die geen meerkost inhoudt voor de politiezone.

Het verschil tussen de begrote en de werkelijke investeringsinspanning in het dienstjaar 2013 heeft te maken met het uitstellen van een aantal investeringen aan gebouwen en een éénmalige sanering op de aankopen van voertuigen en exploitatiematerieel.

De daling van de uitgevoerde investeringen voor het dienstjaar 2014 met circa 2 miljoen euro ten opzichte van het dienstjaar 2013 valt te verklaren door:

- het pensioendossier waarbij na de regularisatie van 2013 er voor het dienstjaar 2014 ongeveer 1,1 miljoen euro minder werd overgeboekt dan in het dienstjaar 2013;
- een minderafgave van 0,8 miljoen euro voor de aankoop van voertuigen in het dienstjaar 2014 ten opzichte van het dienstjaar 2013, aangezien er in 2013 een dubbele vervangingsaankoop werd gebudgetteerd ingevolge het uitblijven van een nieuw raamcontract van de Federale Politie voor de aankoop van politievoertuigen en motorfietsen in het dienstjaar 2012;
- een minderafgave van 0,1 miljoen euro voor aanpassingswerken aan gebouwen in eigendom van de zone ten opzichte van het dienstjaar 2013.

Het verschil tussen de begrote en de werkelijke investeringsinspanning in het dienstjaar 2014 heeft te maken met het uitstellen van een aantal investeringen aan gebouwen en aankopen van exploitatiematerieel.



Balans en resultatenrekening - Toelichting

De balans en de resultatenrekening per 31/12/2015

| ACTIVA | Codes | 31.12.2015 | 31.12.2014 |
|---|------------------|-------------------|-------------------|
| VASTE ACTIVA | | 33.344.898 | 33.930.293 |
| I. IMMATERIELE VASTE ACTIVA | 21 | 83.720 | 174.829 |
| II. MATERIELE VASTE ACTIVA | 22/24+26 | 33.189.640 | 33.660.150 |
| <i>Onroerend patrimonium</i> | | | |
| A. Niet bebouwde gronden en terreinen | 220 | 0 | 0 |
| B. Gebouwen en hun gronden | 221 | 28.328.364 | 28.954.793 |
| C. Wegen | 223 | 0 | 0 |
| D. Kunstbouwwerken | 224 | 0 | 0 |
| E. Waterlopen en waterbekkens | 226 | 0 | 0 |
| <i>Roerend patrimonium</i> | | | |
| F. Meubilair, materieel, uitrusting en verkeerssignalisatie | 230/3 | 4.034.446 | 4.059.587 |
| G. Artistiek en allerlei roerend patrimonium | 234 | 0 | 0 |
| <i>Andere materiële vaste activa</i> | | | |
| H. Vaste activa in uitvoering | 24 | 826.830 | 645.770 |
| I. Zakelijke rechten op onroerende goederen | 261 | 0 | 0 |
| J. Vaste activa in leasing | 262/3 | 0 | 0 |
| III. TOEGESTANE INVESTERINGSSUBSIDIES | 25 | 71.538 | 95.314 |
| A. Aan privé-ondernemingen | 251 | 0 | 0 |
| B. Aan gezinnen, v.z.w.'s en andere organismen | 252 | 0 | 0 |
| C. Aan de hogere overheden | 254 | 0 | 0 |
| D. Aan andere overheidsinstellingen | 256 | 71.538 | 95.314 |
| IV. SUBSIDIEBLOFTEN EN TOEGESTANE LENINGEN | 27 | 0 | 0 |
| A. Te ontvangen beloofde subsidies | 270/4 | 0 | 0 |
| B. Toegestane leningen | 275 | 0 | 0 |
| V. FINANCIËLE VASTE ACTIVA | 28 | 0 | 0 |
| A. Deelnemingen en vastrentende effecten | 282/5 | 0 | 0 |
| B. Gestorte waarborgen op meer dan één jaar | 288 | 0 | 0 |
| VLOTTENDE ACTIVA | | 11.969.376 | 5.497.266 |
| VI. VOORRADEN | 3 | 0 | 0 |
| VII. VORDERINGEN OP TEN HOOGSTE EEN JAAR | 40/42+461 | 4.582.264 | 4.069.188 |
| A. Debiteuren | 40 | 628.483 | 642.528 |
| B. Overige vorderingen | | 3.953.781 | 3.426.660 |
| 1° BTW en aanvullende belastingen | 411/2 | 0 | 0 |
| 2° Subsidies, giften, legaten en leningen | 413 | 3.853.755 | 3.315.506 |
| 3° Intresten, dividenden en ristorno's | 415 | 3.149 | 1.083 |
| 4° Diverse vorderingen | 416/9-461 | 96.877 | 110.071 |
| C. Terugvordering van aflossingen van leningen | 4251 | 0 | 0 |
| D. Terugvordering van leningen | 4252/3/8 | 0 | 0 |
| VIII BEWERKINGEN VOOR REKENING VAN DERDEN | | | |
| IX. FINANCIËLE REKENINGEN | 5 | 7.385.156 | 2.034.076 |
| A. Geldbeleggingen op ten hoogste één jaar | 553 | 5.015.000 | 8.974 |
| B. Liquide middelen | 550/1/2/5/6/7 | 2.370.156 | 2.025.102 |
| C. Interne overboekingen en betalingen in uitvoering | 56/8/9 | 0 | 0 |
| X. OVERLOPENDE REKENINGEN EN WACHTREKENINGEN | 49 | 1.956 | -605.998 |
| TOTAAL VAN DE ACTIVA | | 45.314.274 | 39.427.559 |

| PASSIVA | Codes | 31.12.2015 | 31.12.2014 |
|--|-------------------|-------------------|-------------------|
| EIGEN VERMOGEN | | 26.783.343 | 28.149.826 |
| I'. KAPITAAL | 10 | 12.119.577 | 12.114.056 |
| II'. GEKAPITALISEERDE RESULTATEN | 12 | 13.354.335 | 13.354.335 |
| III'. OVERGEDRAGEN RESULTATEN | 13 | -205.200 | 1.009.785 |
| A'. Van vorige dienstjaren | 1301 | 0 | 0 |
| B'. Van het voorgaand dienstjaar | 1302 | 1.009.785 | 0 |
| C'. Van het eigen dienstjaar | 1303 | -1.214.985 | 1.009.785 |
| IV'. RESERVES | 14 | 0 | 0 |
| A'. Gewoon reservefonds | 14104 | 0 | 0 |
| B'. Buitengewoon reservefonds | 14105 | 0 | 0 |
| V'. VERKREGEN INVESTERINGSSUBSIDIES, GIFTEN EN LEGATEN | 15 | 1.514.631 | 1.671.650 |
| A'. Van privé-ondernemingen | 151 | 0 | 0 |
| B'. Van gezinnen, v.z.w.'s, andere organismen | 152 | 0 | 0 |
| C'. Van de hogere overheden | 154 | 1.403.809 | 1.468.512 |
| D'. Van andere overheidsinstellingen | 156 | 110.822 | 203.138 |
| VOORZIENINGEN | | 0 | 0 |
| VI'. VOORZIENINGEN VOOR RISICO'S EN LASTEN | 16 | 0 | 0 |
| SCHULDEN | | 18.530.931 | 11.277.733 |
| VII' SCHULDEN OP MEER DAN EEN JAAR | 17 | 9.096.101 | 6.856.880 |
| A'. Leningen ten laste van de politiezone | 1710/5-175 | 9.096.101 | 6.856.880 |
| B'. Leningen ten laste van de hogere overheden | 1714 | 0 | 0 |
| C'. Leningen ten laste van derden | 172 | 0 | 0 |
| D'. Leasingschulden | 174 | 0 | 0 |
| E'. Openbare leningen | 176 | 0 | 0 |
| F'. Diverse schulden op méér dan één jaar | 177 | 0 | 0 |
| G'. Ontvangen borgtochten op meer dan één jaar | 178 | 0 | 0 |
| VIII SCHULDEN OP TEN HOOGSTE EEN JAAR | 43/5+464/7 | 6.854.293 | 4.351.113 |
| A'. Financiële schulden | 43 | 3.116.188 | 2.518.622 |
| 1° Aflossingen van leningen | 435 | 3.075.210 | 2.436.017 |
| 2° Financiële kosten van leningen | 436 | 40.978 | 82.605 |
| 3° Financiële schulden in rekening-courant | 433 | 0 | 0 |
| B'. Handelsschulden | 44 | 2.155.647 | 2.147.086 |
| C'. Schulden met betrekking tot belastingen, bezoldigingen en sociale lasten | 45 | 1.585.301 | -493.405 |
| D'. Overige schulden | 464/7 | -2.843 | 178.810 |
| IX'. BEWERKINGEN VOOR REKENING VAN DERDEN | 48 | 1.252 | 0 |
| X'. OVERLOPENDE REKENINGEN EN WACHTREKENINGEN | 49 | 2.579.285 | 69.740 |
| TOTAAL VAN DE PASSIVA | | 45.314.274 | 39.427.559 |

| KOSTEN | Codes | Dienstjaar 2015 | Dienstjaar 2014 |
|--|-------------|--------------------|--------------------|
| I. COURANTE KOSTEN | | | |
| A. Aankopen van goederen | 60 | 715.712 | 816.778 |
| B. Exploitatiediensten en -goederen | 61 | 7.957.335 | 8.252.408 |
| C. Personeelskosten | 62 | 85.617.401 | 83.573.754 |
| D. Toegestane werkingssubsidies | 63 | 373.421 | 292.264 |
| E. Aflossingen van leningen | 64 | 1.997.712 | 1.849.229 |
| F. Financiële kosten | 65 | 149.168 | 187.645 |
| <i>a. Financiële kosten van leningen</i> | 651/6 | 149.081 | 187.046 |
| <i>b. Andere financiële kosten</i> | 657 | 19 | 562 |
| <i>c. Kosten van het financieel beheer</i> | 658 | 68 | 37 |
| II. SUBTOTAAL (courante kosten) | 60/5 | 96.810.749 | 94.972.078 |
| III. BATIG COURANT RESULTAAT (II'-II) | | 7.682.443 | 5.545.037 |
| IV. KOSTEN VOORTVLOEIEND UIT DE NORMALE SCHOMMELINGEN VAN DE BALANSWAARDEN, RECHTZETTINGEN EN VOORZIENINGEN | | | |
| A. Toevoegingen aan afschrijvingen | 660 | 2.506.799 | 2.515.311 |
| B. Minwaarden door jaarlijkse herwaardering | 661 | 0 | 0 |
| C. Waardeverminderingen van voorraden en voorraadwijziging | 662/4 | 0 | 0 |
| D. Rechtzetting van de rekeningen inzake de terugvordering van aflossingen van leningen | 665 | 0 | 0 |
| E. Voorzieningen voor risico's en kosten | 666 | 0 | 0 |
| F. Toevoeging aan afschrijvingen op toegestane investeringssubsidies | 667 | 104.073 | 62.202 |
| V. SUBTOTAAL (niet-kaskosten) | 66 | 2.610.872 | 2.577.513 |
| VI. TOTAAL VAN DE EXPLOITATIEKOSTEN (II+V) | 60/6 | 99.421.621 | 97.549.591 |
| VII. BATIG EXPLOITATIERESULTAAT (VI'-VI) | | 7.226.302 | 5.515.215 |
| VIII. UITZONDERLIJKE KOSTEN | | | |
| A. Van de gewone dienst | 671 | 4.980.399 | 40.278 |
| B. Van de buitengewone dienst | 672 | 3.866.002 | 5.199.786 |
| C. Niet begrote uitzonderlijke lasten | 673 | 0 | 0 |
| SUBTOTAAL (Uitzonderlijke kosten) | 67 | 8.846.401 | 5.240.064 |
| IX. TOEVOEGING AAN DE RESERVES | | | |
| A. Van de gewone dienst | 685 | 0 | 0 |
| B. Van de buitengewone dienst | 686 | 0 | 0 |
| SUBTOTAAL (Toevoeging aan de reserves) | 68 | 0 | 0 |
| X. TOTAAL VAN DE UITZONDERLIJKE KOSTEN EN TOEVOEGING AAN DE RESERVES (VIII+IX) | 67/8 | 8.846.401 | 5.240.064 |
| XI. BATIG UITZONDERLIJK RESULTAAT (X'-X) | | 0 | 0 |
| XII. TOTAAL VAN DE KOSTEN (VI+X) | 60/8 | 108.268.022 | 102.789.655 |
| XIII. BATIG RESULTAAT VAN HET BOEKJAAR (XII'-XII) | | 0 | 1.009.785 |
| XIV. BESTEMMING VAN HET BATIG RESULTAAT (XIII) | | | |
| A. Over te dragen batig exploitatieresultaat | 69201 | 7.226.302 | 5.515.215 |
| B. Over te dragen batig uitzonderlijk resultaat | 69202 | 0 | 0 |
| SUBTOTAAL (bestemming van het resultaat) | 69 | 7.226.302 | 5.515.215 |
| XV. EVENWICHTSCONTROLE (XII + XIV = XV') | | 115.494.324 | 108.304.870 |

| OPBRENGSTEN | Codes | Dienstjaar 2015 | Dienstjaar 2014 |
|---|--------------|--------------------|--------------------|
| I. COURANTE OPBRENGSTEN | | | |
| A. Opbrengsten van de fiscaliteit | 70 | 0 | 0 |
| B. Exploitatieopbrengsten | 71 | 1.780.080 | 1.765.328 |
| C. Bijdragen in weddelasten en verkregen werkingssubsidies | 72/3 | 102.692.797 | 98.727.950 |
| D. Terugvorderingen van aflossingen van leningen | 74 | 0 | 0 |
| E. Financiële opbrengsten | 75 | 20.315 | 23.837 |
| <i>a. Terugvorderingen van financiële kosten van leninger, en intresten op toegestane leningen</i> | 751/3-5 | 0 | 0 |
| <i>b. Andere financiële opbrengsten</i> | 754-7 | 20.315 | 23.837 |
| II. SUBTOTAAL (Courante opbrengsten) | 70/5 | 104.493.192 | 100.517.115 |
| III. NADELIG COURANT RESULTAAT (II-II') | | 0 | 0 |
| IV. OPBRENGSTEN VOORTVOEIEND UIT DE NORMALE SCHOMMELINGEN VAN DE BALANSWAARDEN, RECHTZETTINGEN EN INTERNE WERKEN | | | |
| A. Meerwaarden door jaarlijkse herwaardering | 761 | 0 | 540.998 |
| B. Voorraadwijziging | 764 | 0 | 0 |
| C. Rechtzetting van de rekeningen inzake de aflossingen van leninger | 765 | 1.997.712 | 1.849.229 |
| D. Verrekening van de ontvangen investeringssubsidies, giften en legaten | 767 | 157.019 | 157.464 |
| E. Interne werken aan vaste activa | 769 | 0 | 0 |
| V. SUBTOTAAL (niet-kasopbrengsten) | 76 | 2.154.731 | 2.547.691 |
| VI. TOTAAL VAN DE EXPLOITATIEOPBRENGSTEN (II'+V') | 70/6 | 106.647.923 | 103.064.806 |
| VII. NADELIG EXPLOITATIERESULTAAT (VI-VI') | | 0 | 0 |
| VIII. UITZONDERLIJKE OPBRENGSTEN | | | |
| A. Van de gewone dienst | 771 | 367.883 | 375.662 |
| B. Van de buitengewone dienst | 772 | 37.231 | 358.972 |
| C. Niet begrote uitzonderlijke opbrengsten | 773 | 0 | 0 |
| SUBTOTAAL (Uitzonderlijke opbrengsten) | 77 | 405.114 | 734.634 |
| IX. AFNAME VAN DE RESERVES | | | |
| A. Ten voordele van de gewone dienst | 785 | 0 | 0 |
| B. Ten voordele van de buitengewone dienst | 786 | 0 | 0 |
| SUBTOTAAL (Afname van de reserves) | 78 | 0 | 0 |
| X. TOTAAL VAN DE UITZONDERLIJKE OPBRENGSTEN EN AFNAME VAN DE RESERVES | 77/8 | 405.114 | 734.634 |
| XI. NADELIG UITZONDERLIJK RESULTAAT (X-X') | | 8.441.287 | 4.505.430 |
| XII. TOTAAL VAN DE OPBRENGSTEN (VI'+X') | 70/78 | 107.053.037 | 103.799.440 |
| XIII. NADELIG RESULTAAT VAN HET BOEKJAAR (XII-XII') | | 1.214.985 | 0 |
| XIV. BESTEMMING VAN HET NADELIG RESULTAAT (XIII') | | | |
| A. Over te dragen nadelig exploitatieresultaat | 79201 | 0 | 0 |
| B. Over te dragen nadelig uitzonderlijk resultaat | 79202 | 8.441.287 | 4.505.430 |
| SUBTOTAAL (Bestemming van het resultaat) | 79 | 8.441.287 | 4.505.430 |
| XV. EVENWICHTSCONTROLE (XII'+XIV'=XV) | | 115.494.324 | 108.304.870 |

De waarderingsregels

WAARDECORRECTIES

De waarde van bepaalde vermogensbestanddelen worden jaarlijks gecorrigeerd door het boeken van :

- afschrijvingen;
- herwaarderingsregels;
- verrekeningen.

1. Afschrijvingen

Geen wijzigingen t.o.v. de waarderingsregels toegepast in de voorgaande jaren.

2. Herwaarderingsregels

Herwaarderingsregels zijn waardecorrecties op het onroerend patrimonium om rekening te houden met de meer- of minderwaarde, die op het einde van het dienstjaar wordt vastgesteld. Cfr. het algemeen reglement dd. 05.09.2001 op de boekhouding van de lokale politie, zoals het is verschenen in het staatsblad van 26.09.01 gebeurt de herwaarderingsregels van gronden en gebouwen op basis van de index van de prijzen van de bouwsector (de Abex-index)

Deze index bedraagt voor :

| | |
|---------------|------------|
| Dienstjaar 14 | 744 |
| Dienstjaar 15 | 744 |

Bijgevolg zijn de volgende herwaarderingscoëfficiënten van toepassing (in %) :

| | |
|---------------|-------------|
| Dienstjaar 14 | 1,92 |
| Dienstjaar 15 | 0,00 |

3. Verrekeningen

Geen wijzigingen t.o.v. de waarderingsregels toegepast in de voorgaande jaren.

De ontleding van de balans

| ACTIVA | Codes | 31.12.2015 | 31.12.2014 |
|---|------------------|----------------------|----------------------|
| VASTE ACTIVA | | 33.344.897,75 | 33.930.293,35 |
| I. IMMATERIELE VASTE ACTIVA | 21 | 83.720,25 | 174.829,55 |
| II. MATERIELE VASTE ACTIVA | 22/24+26 | 33.189.639,49 | 33.660.149,77 |
| <i>Onroerend patrimonium</i> | | | |
| A. Niet bebouwde gronden en terreinen | 220 | 0,00 | 0,00 |
| B. Gebouwen en hun gronden | 221 | 28.328.363,54 | 28.954.792,53 |
| C. Wegen | 223 | 0,00 | 0,00 |
| D. Kunstbouwwerken | 224 | 0,00 | 0,00 |
| E. Waterlopen en waterbekkens | 226 | 0,00 | 0,00 |
| <i>Roerend patrimonium</i> | | | |
| F. Meubilair, materieel, uitrusting en verkeerssignalisatie | 230/3 | 4.034.445,60 | 4.059.587,19 |
| G. Artistiek en allerlei roerend patrimonium | 234 | 0,00 | 0,00 |
| <i>Andere materiële vaste activa</i> | | | |
| H. Vaste activa in uitvoering | 24 | 826.830,35 | 645.770,05 |
| I. Zakelijke rechten op onroerende goederen | 261 | 0,00 | 0,00 |
| J. Vaste activa in leasing | 262/3 | 0,00 | 0,00 |
| III. TOEGESTANE INVESTERINGSSUBSIDIES | 25 | 71.538,01 | 95.314,03 |
| A. Aan privé-ondernemingen | 251 | 0,00 | 0,00 |
| B. Aan gezinnen, v.z.w.'s en andere organismen | 252 | 0,00 | 0,00 |
| C. Aan de hogere overheden | 254 | 0,00 | 0,00 |
| D. Aan andere overheidsinstellingen | 256 | 71.538,01 | 95.314,03 |
| IV. SUBSIDIEBELOFTEN EN TOEGESTANE LENINGEN | 27 | 0,00 | 0,00 |
| A. Te ontvangen beloofde subsidies | 270/4 | 0,00 | 0,00 |
| B. Toegestane leningen | 275 | 0,00 | 0,00 |
| V. FINANCIËLE VASTE ACTIVA | 28 | 0,00 | 0,00 |
| A. Deelnemingen en vastrentende effecten | 282/5 | 0,00 | 0,00 |
| B. Gestorte waarborgen op meer dan één jaar | 288 | 0,00 | 0,00 |
| VLOTTENDE ACTIVA | | 11.969.375,94 | 5.497.265,69 |
| VI. VOORRADEN | 3 | 0,0 | 0,0 |
| VII. VORDERINGEN OP TEN HOOGSTE EEN JAAR | 40/42+461 | 4.582.263,97 | 4.069.187,97 |
| A. Debiteuren | 40 | 628.482,83 | 642.527,87 |
| B. Overige vorderingen | | 3.953.781,14 | 3.426.660,10 |
| 1° BTW en aanvullende belastingen | 411/2 | 0,00 | 0,00 |
| 2° Subsidies, giften, legaten en leningen | 413 | 3.853.755,12 | 3.315.505,69 |
| 3° Intresten, dividenden en ristorno's | 415 | 3.149,45 | 1.083,05 |
| 4° Diverse vorderingen | 416/9-461 | 96.876,57 | 110.071,36 |
| C. Terugvordering van aflossingen van leningen | 4251 | 0,00 | 0,00 |
| D. Terugvordering van leningen | 4252/3/8 | 0,00 | 0,00 |
| VIII BEWERKINGEN VOOR REKENING VAN DERDEN | | | |
| IX. FINANCIËLE REKENINGEN | 5 | 7.385.155,75 | 2.034.075,51 |
| A. Geldbeleggingen op ten hoogste één jaar | 553 | 5.015.000,00 | 8.973,42 |
| B. Liquide middelen | 550/1/2/5/6/7 | 2.370.155,75 | 2.025.102,09 |
| C. Interne overboekingen en betalingen in uitvoering | 56/8/9 | 0,00 | 0,00 |
| X. OVERLOPENDE REKENINGEN EN WACHTREKENINGEN | 49 | 1.956,22 | -605.997,79 |
| TOTAAL VAN DE ACTIVA | | 45.314.273,69 | 39.427.559,04 |

| PASSIVA | | Codes | 31.12.2015 | 31.12.2014 |
|--|-------------------|-------|----------------------|----------------------|
| EIGEN VERMOGEN | | | 26.783.342,35 | 28.149.825,56 |
| I'. KAPITAAL | 10 | | 12.119.576,84 | 12.114.055,82 |
| II'. GEKAPITALISEERDE RESULTATEN | 12 | | 13.354.335,22 | 13.354.335,22 |
| III'. OVERGEDRAGEN RESULTATEN | 13 | | -205.200,58 | 1.009.784,65 |
| A'. Van vorige dienstjaren | 1301 | | 0,00 | 0,00 |
| B'. Van het voorgaand dienstjaar | 1302 | | 1.009.784,65 | 0,00 |
| C'. Van het eigen dienstjaar | 1303 | | -1.214.985,23 | 1.009.784,65 |
| IV'. RESERVES | 14 | | 0,00 | 0,00 |
| A'. Gewoon reservefonds | 14104 | | 0,00 | 0,00 |
| B'. Buitengewoon reservefonds | 14105 | | 0,00 | 0,00 |
| V'. VERKREGEN INVESTERINGSSUBSIDIES, GIFTEN EN LEGATEN | 15 | | 1.514.630,87 | 1.671.649,87 |
| A'. Van privé-ondernemingen | 151 | | 0,00 | 0,00 |
| B'. Van gezinnen, v.z.w.'s, andere organismen | 152 | | 0,00 | 0,00 |
| C'. Van de hogere overheden | 154 | | 1.403.809,12 | 1.468.512,32 |
| D'. Van andere overheidsinstellingen | 156 | | 110.821,75 | 203.137,55 |
| VOORZIENINGEN | | | 0,00 | 0,00 |
| VI'. VOORZIENINGEN VOOR RISICO'S EN LASTEN | 16 | | 0,00 | 0,00 |
| SCHULDEN | | | 18.530.931,34 | 11.277.733,48 |
| VII' SCHULDEN OP MEER DAN EEN JAAR | 17 | | 9.096.100,76 | 6.856.880,16 |
| A'. Leningen ten laste van de politiezone | 1710/5-175 | | 9.096.100,76 | 6.856.880,16 |
| B'. Leningen ten laste van de hogere overheden | 1714 | | 0,00 | 0,00 |
| C'. Leningen ten laste van derden | 172 | | 0,00 | 0,00 |
| D'. Leasingschulden | 174 | | 0,00 | 0,00 |
| E'. Openbare leningen | 176 | | 0,00 | 0,00 |
| F'. Diverse schulden op méér dan één jaar | 177 | | 0,00 | 0,00 |
| G'. Ontvangen borgtochten op meer dan één jaar | 178 | | 0,00 | 0,00 |
| VIII SCHULDEN OP TEN HOOGSTE EEN JAAR | 43/5+464/7 | | 6.854.293,23 | 4.351.112,93 |
| A'. Financiële schulden | 43 | | 3.116.188,38 | 2.518.622,29 |
| 1° Aflossingen van leningen | 435 | | 3.075.210,37 | 2.436.016,66 |
| 2° Financiële kosten van leningen | 436 | | 40.978,01 | 82.605,63 |
| 3° Financiële schulden in rekening-courant | 433 | | 0,00 | 0,00 |
| B'. Handelsschulden | 44 | | 2.155.647,40 | 2.147.085,60 |
| C'. Schulden met betrekking tot belastingen, bezoldigingen en sociale lasten | 45 | | 1.585.301,00 | -493.405,35 |
| D'. Overige schulden | 464/7 | | -2.843,55 | 178.810,39 |
| IX'. BEWERKINGEN VOOR REKENING VAN DERDEN | 48 | | 1.251,93 | 0,00 |
| X'. OVERLOPENDE REKENINGEN EN WACHTREKENINGEN | 49 | | 2.579.285,42 | 69.740,39 |
| TOTAAL VAN DE PASSIVA | | | 45.314.273,69 | 39.427.559,04 |

Detail van de vaste activa

DETAIL VAN DE VASTE ACTIVA

| | Codes | 31.12.2015 | 31.12.2014 | 31.12.2013 |
|---|-------|------------------------|--------------------------|--------------------------|
| I. IMMATERIELE VASTE ACTIVA | | | | |
| Plannen van aanleg, urbanisatieplannen en andere studies | 141 | 83.720,25 83.720,25 | 174.829,55 174.829,55 | 200.278,37 200.278,37 |
| II. A. NIET BEBOUWDE GRONDEN EN GEBOUWEN | | 0,00 | 0,00 | 0,00 |
| Landbouwgronden | 201 | 0,00 | 0,00 | 0,00 |
| Niet-bebouwde bouwgronden | 202 | 0,00 | 0,00 | 0,00 |
| Industrieterreinen | 203 | 0,00 | 0,00 | 0,00 |
| Gronden van parken, tuinen, begraafplaatsen, enz. | 205 | 0,00 | 0,00 | 0,00 |
| Bosgronden en natuurreservaten | 206 | 0,00 | 0,00 | 0,00 |
| Beplanting op gronden | 208 | 0,00 | 0,00 | 0,00 |
| Andere terreinen | 209 | 0,00 | 0,00 | 0,00 |
| II. B. GEBOUWEN EN HUN GRONDEN | | 28.328.383,54 | 28.954.792,53 | 28.254.783,65 |
| Gronden van gebouwen | 211 | 4.921.858,50 | 4.932.905,56 | 4.852.218,88 |
| Administratieve gebouwen | 212 | 23.396.993,70 | 24.012.138,85 | 24.392.746,81 |
| Schoolgebouwen | 213 | 0,00 | 0,00 | 0,00 |
| Industriële en exploitatiegebouwen | 214 | 0,00 | 0,00 | 0,00 |
| Gebouwen voor sport cultuur en eredienst | 215 | 0,00 | 0,00 | 0,00 |
| Op de begroebalans niet gewaardeerde gebouwen en monumenten | 218 | 0,98 | 0,00 | 0,00 |
| Andere gebouwen | 219 | 9.510,36 | 9.748,12 | 9.797,96 |
| II. C. WEGEN | 23X | 0,00 | 0,00 | 0,00 |
| II. D. KUNSTBOUWERKEN | 242 | 0,00 | 0,00 | 0,00 |
| II. E. WATERLOPEN EN WATERBEKKENS | 26X | 0,00 | 0,00 | 0,00 |
| II. F. MEUBILAIR, MATERIEEL, UITRUSTING EN VERKEERSIGNALISATIE | | 4.034.445,60 | 4.059.587,19 | 3.487.990,38 |
| Meubilair en verkeerssignalisatie | | 386.509,84 | 455.942,56 | 519.740,84 |
| Bureau-meubilair | 301 | 297.108,43 | 362.252,21 | 413.486,26 |
| Straatmeubilair en verkeerssignalisatie | 302 | 0,00 | 0,00 | 0,00 |
| Andere meubilair | 309 | 89.401,41 | 93.690,35 | 106.244,58 |
| Bureaumaterieel | | 1.068.305,40 | 1.048.102,41 | 746.874,16 |
| Schrijfmachines | 311 | 0,00 | 0,00 | 0,00 |
| Reproductiematerieel | 312 | 0,00 | 0,00 | 0,00 |
| Informatiematerieel | 313 | 1.060.771,39 | 1.036.586,30 | 738.803,83 |
| Andere bureaumaterieel | 319 | 7.534,01 | 11.506,11 | 8.070,33 |
| Transportmaterieel | | 1.535.701,65 | 1.646.723,41 | 1.158.868,56 |
| Fietsen, brom- en motorfietsen | 321 | 161.093,46 | 127.727,40 | 96.369,69 |
| Auto's en bestelwagens | 322 | 1.144.746,60 | 1.346.592,71 | 842.297,65 |
| Vrachtwagens | 323 | 0,00 | 0,00 | 0,00 |
| Speciale en andere voertuigen | 329 | 229.861,59 | 172.403,30 | 220.201,22 |
| Machines, exploitatiematerieel en uitrusting | | 1.043.928,71 | 908.818,81 | 1.062.506,82 |
| Machines, exploitatiematerieel en uitrusting | 330 | 1.043.928,71 | 908.818,81 | 1.062.506,82 |

| | | | | | |
|----------------|---|-------|-------------------|-------------------|-------------------|
| II. G. | ARTISTIEK EN ALLERLEI ROEREND PATRIMONIUM | | 0,00 | 0,00 | 0,00 |
| | Kunstpatriomium | 340 | 0,00 | 0,00 | 0,00 |
| | Veestapel | 341 | 0,00 | 0,00 | 0,00 |
| | Andere roerende investeringen | 349 | 0,00 | 0,00 | 0,00 |
| II. H. | VASTE ACTIVA IN UITVOERING | | 826.830,35 | 645.770,05 | 347.636,75 |
| | Aankoop van en werken aan gronden in uitvoering | 401 | 0,00 | 0,00 | 0,00 |
| | Aankoop van en werken aan gebouwen in uitvoering | 402 | 408.144,44 | 515.526,11 | 324.769,91 |
| | Wegen- en infrastructuurwerken in uitvoering | 403 | 0,00 | 0,00 | 0,00 |
| | Plannen en studies in uitvoering | 404 | 418.685,91 | 130.243,94 | 22.866,84 |
| II. I. | ZAKELIJKE RECHTEN OP ONROERENDE GOEDEREN | | 0,00 | 0,00 | 0,00 |
| | Zakelijke rechten ingevolge erfpacht of opstal | 612 | 0,00 | 0,00 | 0,00 |
| II. J. | VASTE ACTIVA IN LEASING | | 0,00 | 0,00 | 0,00 |
| | Onroerende goederen | 621 | 0,00 | 0,00 | 0,00 |
| III. A. | TOEGESTANE INVESTERINGSSUBSIDIES AAN PRIVE-ONDERNEMINGEN | | 0,00 | 0,00 | 0,00 |
| | Investeringsubsidies in kapitaal | 511 | 0,00 | 0,00 | 0,00 |
| III. B. | TOEGESTANE INVESTERINGSSUBSIDIES AAN GEZINNEN, VZW'S, E.A. | | 0,00 | 0,00 | 0,00 |
| | Investeringsubsidies in kapitaal aan gezinnen | 521 | 0,00 | 0,00 | 0,00 |
| | Investeringsubsidies in kapitaal aan v.z.w.'s | 522 | 0,00 | 0,00 | 0,00 |
| III. C. | TOEGESTANE INVESTERINGSSUBSIDIES AAN HOGERE OVERHEDEN | | 0,00 | 0,00 | 0,00 |
| III. D. | TOEGESTANE INVESTERINGSSUBSIDIES AAN ANDERE OVERHEIDSINST. | | 71.538,01 | 95.314,03 | 119.090,03 |
| | Investeringsubsidies in kapitaal | 561 | 0,00 | 0,00 | 0,00 |
| | Investeringsubsidies en giften o.v.v. patrimoniale goederen | 563 | 71.538,01 | 95.314,03 | 119.090,03 |
| IV. A. | TE ONTVANGEN BELOOFDE SUBSIDIES | | 0,00 | 0,00 | 0,00 |
| | Subsidies o.v.v. terugbetaling van aflossingen van leningen | 2705X | 0,00 | 0,00 | 0,00 |
| IV. B. | TOEGESTANE LENINGEN | | 0,00 | 0,00 | 0,00 |
| | Leningen aan gezinnen en v.z.w.'s | 752 | 0,00 | 0,00 | 0,00 |
| | Leningen aan andere overheidsinstellingen | 756 | 0,00 | 0,00 | 0,00 |
| V. A. | DEELNEMINGEN EN VASTRENTENDE EFFECTEN | | 0,00 | 0,00 | 0,00 |
| | Deelnemingen in overheidsondernemingen | 821 | 0,00 | 0,00 | 0,00 |
| | Deelnemingen in prive-ondernemingen | 822 | 0,00 | 0,00 | 0,00 |
| | Vastrentende effecten | 851 | 0,00 | 0,00 | 0,00 |
| V. B. | GESTORTE WAARBORGEN OP MEER DAN EEN JAAR | | 0,00 | 0,00 | 0,00 |

Detail van de vlottende activa

DETAIL VAN DE VLOTTENDE ACTIVA

| | Codes | 31.12.2015 | 31.12.2014 | 31.12.2013 |
|---|---------|---------------------|---------------------|---------------------|
| VI. VOORRADEN | | 0,0 | 0,0 | 0,0 |
| VII. A. DEBITEUREN | | 628.482,83 | 642.527,87 | 831.382,86 |
| Belastingen en retributies per natuur en dienstjaar | 40001 | 0,00 | 0,00 | 0,00 |
| Belastingen en retributies per individuele rekening | 40002 | 0,00 | 0,00 | 0,00 |
| Exploitatieopbrengsten per individuele rekening | 40004 | 628.482,83 | 642.527,87 | 831.382,86 |
| VII. B. OVERIGE VORDERINGEN | | 3.953.781,14 | 3.426.660,10 | 2.221.963,14 |
| 1° B.T.W. en aanvullende belastingen | | 0,00 | 0,00 | 0,00 |
| Terugvorderbare B.T.W. | 41100 | 0,00 | 0,00 | 0,00 |
| Te ontvangen aanvullende belastingen | 41204 | 0,00 | 0,00 | 0,00 |
| 2° Subsidies, giften, legaten en leningen | | 3.853.755,12 | 3.315.505,69 | 2.127.084,17 |
| Investeringsubsidies, giften en legaten in kapitaal | 41301 | 0,00 | 0,00 | 425,60 |
| Werkingsubsidies | 41302 | 3.853.755,12 | 3.315.505,69 | 2.126.658,57 |
| Op te nemen leningen | 41303 | 0,00 | 0,00 | 0,00 |
| 3° Interesten, dividenden en ristorno's | | 3.149,45 | 1.083,05 | 3.257,81 |
| Credittinteresten op financiële rekeningen | 41513 | 3.149,45 | 1.083,05 | 3.257,81 |
| Terugvordering van financiële kosten van leningen | 41514 | 0,00 | 0,00 | 0,00 |
| Dividenden | 41516 | 0,00 | 0,00 | 0,00 |
| Interesten effecten | 41515 | 0,00 | 0,00 | 0,00 |
| Andere interesten | 41519 | 0,00 | 0,00 | 0,00 |
| 4° Diverse vorderingen | | 96.876,57 | 110.071,36 | 91.621,16 |
| Diverse debiteuren - gewone dienst | 41600 | 11.598,07 | 13.972,22 | 12.381,95 |
| Diverse debiteuren - buitengewone dienst | 41600 | 28.815,61 | 28.815,61 | 28.354,41 |
| Diverse debiteuren - inhoudingen op lonen | 41600 | 45.130,52 | 67.283,53 | 50.884,80 |
| Diverse dubieuze debiteuren - gewone dienst | 41700/a | 0,00 | 0,00 | 0,00 |
| Diverse dubieuze debiteuren - buitengewone dienst | 41700/b | 0,00 | 0,00 | 0,00 |
| Vervallen waarden (effecten) | 41800 | 0,00 | 0,00 | 0,00 |
| Interne schuld/vorderingsrekening GENT/POLI | 41901 | 10.907,32 | 0,00 | 0,00 |
| Gestorte voorschotten en vooruitbetalingen | 46101 | 425,05 | 0,00 | 0,00 |
| Gestorte waarborgen en borgtochten | 46102 | 0,00 | 0,00 | 0,00 |
| Voorshotten en vooruitbetalingen aan politiepauzeel | 46103 | 0,00 | 0,00 | 0,00 |

VII. C. TERUGVORDERING VAN AFLOSSINGEN VAN LENINGEN

| | 0,00 | 0,00 | 0,00 |
|--|------|------|------|
| Opeisbare aflossingen van leningen | | | |
| Leningen ten laste van de hogere overheden | | | |
| 42514/a | 0,00 | 0,00 | 0,00 |
| Doorgeeffeningen | | | |
| 42514/b | 0,00 | 0,00 | 0,00 |
| Voorziena tranches volgend dienstjaar | | | |
| Leningen ten laste van de hogere overheden | | | |
| 42516/a | 0,00 | 0,00 | 0,00 |
| Doorgeeffeningen | | | |
| 42516/b | 0,00 | 0,00 | 0,00 |

VII. D. TERUGVORDERING VAN LENINGEN

| | 0,00 | 0,00 | 0,00 |
|--|------|------|------|
| Opeisbare aflossingen van leningen | | | |
| Leningen aan gezinnen en v.z.w.'s | | | |
| 42522 | 0,00 | 0,00 | 0,00 |
| Saldo van leningen aan gezinnen en v.z.w.'s | | | |
| 42842 | 0,00 | 0,00 | 0,00 |
| Voorziena tranches volgend dienstjaar | | | |
| Leningen aan gezinnen en v.z.w.'s | | | |
| 42527/b | 0,00 | 0,00 | 0,00 |

IX. A. GELDBELEGGINGEN OP TEN HOOGSTE EEN JAAR

| | | | |
|------------------------------|--------------|----------|------------|
| | 5.015.000,00 | 8.973,42 | 546.708,58 |
| Dexia spaarrekening treasury | 5.015.000,00 | 8.973,42 | 546.708,58 |

IX. B. LIQUIDE MIDDELEN

| | 2.370.155,75 | 2.025.102,09 | 2.616.356,29 |
|--|--------------|--------------|--------------|
| Belfius | | | |
| Rekening-courant | | | |
| 55001 | 2.363.582,15 | 2.020.937,46 | 2.612.820,96 |
| Positieve kredietopeningen | | | |
| 55006/a | 0,00 | 0,00 | 0,00 |
| Negatieve kredietopeningen | | | |
| 55006/b | 0,00 | 0,00 | 0,00 |
| Zichtrekeningen voor bijzonder gebruik | | | |
| 55010 | 0,00 | 0,00 | 0,00 |
| Rekening toeleggen en leningsgelden | | | |
| 55018 | 0,00 | 0,00 | 0,00 |
| BNP Paribas | | | |
| Zichtrekening | | | |
| 55201 | 141,81 | 80,46 | 535,72 |
| Andere banken | | | |
| Rekeningen-courant | | | |
| 55501 | 3.956,79 | 1.609,17 | 524,61 |
| Postrekening | | | |
| Rekening-courant | | | |
| 55600 | 0,00 | 0,00 | 0,00 |
| Kas speciën | | | |
| Kas van de ontvanger | | | |
| 55700 | 2.475,00 | 2.475,00 | 2.475,00 |

| IX. C. INTERNE OVERBOEKINGEN EN BETALINGEN IN UITVOERING | | | | 0,00 | 0,00 | 0,00 |
|--|---------|----------|-------------|------------|------|------|
| Interne overboekingen | | | | | | |
| Aankoop van schatkis-certificaten | 56000/b | 0,00 | 0,00 | 0,00 | 0,00 | 0,00 |
| X. OVERLOPENDE REKENINGEN EN WACHTREKENINGEN | | | | | | |
| Over te dragen kosten | 49010 | 1.956,22 | -605.997,79 | 342.582,25 | | |
| Beheerders der aanrekeningen | 49200 | 0,00 | 0,00 | 0,00 | | |
| Te identificeren betalingen | 49600 | 1.956,22 | -605.997,79 | 342.582,25 | | |
| Voorschotten op leningsinstreken | 49900 | 0,00 | 0,00 | 0,00 | | |

Detail van de permanente kapitalen

DETAIL VAN DE PERMANENTE KAPITALEN

| | Codes | 31.12.2015 | 31.12.2014 | 31.12.2013 |
|--|---------|--------------------------------|--------------------------------|--------------------------------|
| I. KAPITAAL | | | | |
| Beginkapitaal op 1 januari | 1000 | 12.119.576,84 12.119.576,84 | 12.114.055,82 12.114.055,82 | 12.114.055,82 12.114.055,82 |
| II. GEKAPITALISEERDE RESULTATEN | | | | |
| Gekapitaliseerde resultaten | 12000 | 13.354.335,22 13.354.335,22 | 13.354.335,22 13.354.335,22 | 14.595.940,00 14.595.940,00 |
| III. OVERGEDRAGEN RESULTATEN | | | | |
| Gecumuleerd resultaat van vorige dienstjaren | 1301X | -205.200,58 0,00 | 1.009.784,65 0,00 | -1.241.604,78 0,00 |
| Resultaat van het voorgaand dienstjaar | 1302X | 1.009.784,65 | 0,00 | 0,00 |
| Resultaat van het dienstjaar | 1303X | -1.214.985,23 | 1.009.784,65 | -1.241.604,78 |
| IV. RESERVES | | | | |
| A. Gewoon reservefonds | | 0,00 | 0,00 | 0,00 |
| Algemeen Reservefonds | 14104/b | 0,00 | 0,00 | 0,00 |
| B. Buitengewoon reservefonds | | | | |
| Algemeen buitengewoon reservefonds | 14105/a | 0,00 | 0,00 | 0,00 |
| V. VERKREGEN INVESTERINGSSUBSIDIES, GIFTEN EN LEGATEN | | 1.514.630,87 | 1.671.649,87 | 1.829.539,94 |
| A. Van privé-ondernemingen | | 0,00 | 0,00 | 0,00 |
| Investeringsubsidies, giften en legaten in kapitaal | 1511 | 0,00 | 0,00 | 0,00 |
| Giften en legaten o.v.v. patrimoniale goederen | 1513 | 0,00 | 0,00 | 0,00 |
| B. Van gezinnen, v.z.w.'s en andere organismen | | 0,00 | 0,00 | 0,00 |
| Investeringsubsidies, giften en legaten in kapitaal | 1521 | 0,00 | 0,00 | 0,00 |
| Giften en legaten o.v.v. patrimoniale goederen | 1523 | 0,00 | 0,00 | 0,00 |
| C. Van de hogere overheden | | 1.403.809,12 | 1.468.512,32 | 1.533.660,97 |
| Investeringsubsidies, giften en legaten in kapitaal | 1541 | 1.153.872,95 | 1.208.162,15 | 1.262.896,78 |
| Investeringsubsidies o.v.v. terugbetalingen leningen | 1542 | 249.936,17 | 260.350,17 | 270.764,19 |
| D. Van andere overheidsinstellingen | | 110.821,75 | 203.137,55 | 295.878,97 |
| Investeringsubsidies, giften en legaten in kapitaal | 1561 | 110.821,75 | 203.137,55 | 295.878,97 |
| Investeringsubsidies o.v.v. patrimoniale goederen | 1563 | 0,00 | 0,00 | 0,00 |

| VI. | VOORZIENINGEN VOOR RISICO'S EN KOSTEN | | 0,00 | 0,00 | 0,00 |
|------|--|-----|--------------|--------------|--------------|
| VII. | SCHULDEN OP MEER DAN EEN JAAR | | 9.096.100,76 | 6.856.880,16 | 8.614.400,82 |
| A: | Leningen ten laste van de politie | | 9.096.100,76 | 6.856.880,16 | 8.614.400,82 |
| | Leningen ten laste van de politie | 710 | 9.096.100,76 | 6.856.880,16 | 8.614.400,82 |
| | Sanerings- en consolidatieleningen | 715 | 0,00 | 0,00 | 0,00 |
| | Prefinancieringsleningen | 750 | 0,00 | 0,00 | 0,00 |
| B: | Leningen ten laste van de hogere overheden | | 0,00 | 0,00 | 0,00 |
| | Leningen ten laste van de hogere overheden | 714 | 0,00 | 0,00 | 0,00 |
| C: | Leningen ten laste van derden | | 0,00 | 0,00 | 0,00 |
| | Leningen ten laste van derden | 721 | 0,00 | 0,00 | 0,00 |
| D: | Leasingschulden | | 0,00 | 0,00 | 0,00 |
| | Leasingschulden | 742 | 0,00 | 0,00 | 0,00 |
| E: | Openbare leningen | | 0,00 | 0,00 | 0,00 |
| F: | Diverse schulden op meer dan één jaar | | 0,00 | 0,00 | 0,00 |
| G: | Ontvangen borgtochten op meer dan één jaar | | 0,00 | 0,00 | 0,00 |

Detail van de korte termijnschulden

DETAIL VAN DE SCHULDEN OP TEN HOOGSTE EEN JAAR

| | Codes | 31.12.2015 | 31.12.2014 | 31.12.2013 |
|---|-------|---------------------|---------------------|----------------------|
| VIII. A: FINANCIELE SCHULDEN | | 3.116.188,38 | 2.518.622,29 | 2.451.243,09 |
| 1° Aflossingen van leningen | | 3.075.210,37 | 2.436.016,66 | 2.371.788,88 |
| Opisbare aflossingen van leningen | | 558.876,21 | 682.749,51 | 526.813,91 |
| Leningen bij Belfius | 43511 | 558.876,21 | 545.359,48 | 526.813,91 |
| Leningen bij andere bankinstellingen | 43512 | 0,00 *1 | 137.390,03 | 0,00 |
| Voorziene tranches volgend dienstjaar | | 2.516.334,16 | 1.753.267,15 | 1.844.974,97 |
| Leningen ten laste van de politie (Belfius) | 43513 | 899.172,28 | 1.111.732,24 | 1.075.792,61 |
| Leningen ten laste van de politie (andere) | 43513 | 1.617.161,88 | 641.534,91 | 769.182,36 |
| Leningen ten laste van de hogere overheden | 43513 | 0,00 | 0,00 | 0,00 |
| Leningen ten laste van derden (Belfius) | 43513 | 0,00 | 0,00 | 0,00 |
| Prefinancieringsleningen | 43513 | 0,00 | 0,00 | 0,00 |
| Leasingschulden (Belfius) | 43514 | 0,00 | 0,00 | 0,00 |
| Delgingsfonds van openbare leningen | 43516 | 0,00 | 0,00 | 0,00 |
| 2° Financiële kosten van leningen | | 40.978,01 | 82.605,63 | 79.454,21 |
| Leningen bij Belfius | 43611 | 40.978,01 | 57.658,42 | 79.454,21 |
| Leningen bij andere banken | 43612 | 0,00 *1 | 24.947,21 | 0,00 |
| 3° Financiële schulden in rekening-courant | | 0,00 | 0,00 | 0,00 |
| Leningen op korte termijn | 43301 | 0,00 | 0,00 | 0,00 |
| *1 De aflossingen en de interestlasten mbt het correctiemechanisme werden in 2014 in tegenstelling tot andere jaren pas in het volgende boekjaar betaald. | | | | |
| VIII. B: HANDELSCHULDEN | | 2.155.647,40 | 2.147.085,60 | 232.316,67 |
| Leveranciers gewone dienst | 44000 | 1.435.476,60 *2 | 2.131.069,44 | 211.917,41 |
| Leveranciers buitengewone dienst | 44000 | 720.170,80 | 16.016,16 | 20.399,26 |
| Te ontvangen facturen | 44200 | 0,00 | 0,00 | 0,00 |
| Aan te rekenen facturen | 44700 | 0,00 | 0,00 | 0,00 |
| *2 Op het einde van het dienstjaar 2014 werden nog heel wat facturen van dienstverlening door de stad voor Politie geboekt, dit voor ongeveer een totaal bedrag van 1.359.367 euro. | | | | |
| VIII. C: SCHULDEN M.B.T. BELASTIGEN, BEZOLDIGINGEN, ENZ. | | 1.585.301,00 | -493.405,35 | -5.170.849,48 |
| BTW, belastingen, taksen en voorheffingen | | 1.495.440,00 | 1.438.948,64 | 1.413.558,83 |
| Te betalen B.T.W. | 45100 | 0,00 | 0,00 | 0,00 |
| Belastingen en taksen | 45200 | 0,00 | 0,00 | 0,00 |
| Bedrijfsvoorheffing CDVU | 45300 | 0,00 | 81,99 | 1.177,23 |
| Bedrijfsvoorheffing SSGPI | 45301 | 1.494.652,63 | 1.438.595,89 | 1.411.567,15 |
| Roerende voorheffing | 45310 | 787,37 | 270,76 | 814,45 |

| | | | | |
|--|-------|------------------|----------------------|----------------------|
| Sociale bijdragen | | 82.241,17 | -1.932.449,64 | -6.586.234,68 |
| RSZPPO en andere organismen CDVU | 45400 | 0,00 | 0,00 | 0,00 |
| RSZPPO en andere organismen SSGPI | 45401 | 444.478,19 | 0,00 | 0,00 |
| Pensioenbijdragen gemeentelijke en andere pensioenkassen | 45453 | -362.237,02 | *3 -1.932.449,64 | -6.586.234,68 |

*3 Het debetsaldo van de algemene rekening 45453 wordt verklaard door enerzijds de responsabiliseringsbijdrage 2013 die verkeerdelijk werd afgenomen door de RSZPPO en die nog zal teruggestort worden (948.839,44 euro) en anderzijds de betaling van de patronale bijdrage waarvoor kredietvoorzien moet worden in 2015 op Hfdst1 (tbv 915.862,66 euro)

| | | | | |
|--|-------|-----------------|--------------|-----------------|
| Netto bezoldigingen | | 7.619,83 | 95,65 | 1.826,37 |
| Netto bezoldigingen en -vergoedingen CDVU | 45500 | 663,90 | 95,65 | 1.873,24 |
| Netto bezoldigingen en -vergoedingen SSGPI | 45501 | 6.955,93 | 0,00 | -46,87 |
| Inhoudingen op bezoldigingen CDVU | 45820 | 0,00 | 0,00 | 0,00 |
| Inhoudingen op bezoldigingen SSGPI | 45821 | 0,00 | 0,00 | 0,00 |

| | | | | |
|--|-------|------------------|-------------------|---------------------|
| VIII. D: OVERIGE SCHULDEN | | -2.843,55 | 178.810,39 | 6.482.081,96 |
| Voorschotten en vooruitbetalingen | 46401 | 0,00 | 0,00 | 0,00 |
| Waarborgen en borgtochten | 46402 | 0,00 | 0,00 | 0,00 |
| Toegestane leningen | 46501 | 0,00 | 0,00 | 0,00 |
| Toegestane werkingssubsidies | 46502 | -14.824,70 | -77.080,80 | 0,00 |
| Toegestane investeringsubsidies | 46502 | 129,63 | 0,00 | 0,00 |
| Diverse creditieuren - gewone dienst | 46601 | 11.851,52 | 181.918,73 | 178.130,94 |
| Diverse creditieuren - buitengewone dienst | 46601 | 0,00 | 0,00 | 6.241.741,03 |
| Diverse creditieuren - vakbondspremies | 46601 | 0,00 | 0,00 | 0,00 |
| Interne schuld/-vorderingsrekening GENT/POLI | 46901 | 0,00 | 73.972,46 | 62.209,99 |

*4 Het negatieve saldo heeft te maken met een terug te betalen bedrag door Digipolis tbv 103.792,49 euro.

| | | | | |
|---|-------|-----------------|-------------|-------------|
| IX. BEWERKINGEN VOOR REKENING VAN DERDEN | | 1.251,93 | 0,00 | 0,00 |
| Diverse verrichtingen voor derden | 48100 | 1.251,93 | 0,00 | 0,00 |

| | | | | |
|---|-------|------|------|------|
| Terugvordering t.l.v. derden gedaan voor een andere politiezone | 48400 | 0,00 | 0,00 | 0,00 |
| Stichtingen en legaten | 48500 | 0,00 | 0,00 | 0,00 |

| | | | | |
|---|-------|---------------------|------------------|------------------|
| X. OVERLOPENDE REKENINGEN EN WACHTREKENINGEN | | 2.579.285,42 | 69.740,39 | 61.628,26 |
| Te identificeren inningen | 49500 | 0,00 | 985,01 | 1.692,01 |
| Gevonden geld binnengebracht bij de politie | | 0,00 | 985,01 | 1.692,01 |

| | | | | |
|--|-------|-----------------|-----------|-----------|
| Te ventileren inningen | 49700 | 2.578.388,23 | 68.511,53 | 59.886,25 |
| Te ventileren inningen departement financiën | | *5 2.573.388,23 | 68.511,53 | 59.122,35 |
| Te ventileren inningen SD ontvangsten | | 5.000,00 | 0,00 | 600,12 |
| Te ventileren inningen electriciteit | | 0,00 | 0,00 | 163,78 |

| | | | | |
|--|-------|--------|--------|-------|
| Ten onrechte ontvangen sommen | 49800 | 897,19 | 243,85 | 50,00 |
| Ten onrechte ontvangen sommen debiteuren/crediteuren | | 775,00 | 121,66 | 0,00 |
| Ten onrechte ontvangen sommen departement financiën | | 122,19 | 122,19 | 50,00 |
| Ten onrechte ontvangen sommen SD ontvangsten | | 0,00 | 0,00 | 0,00 |

*5 De stijging heeft vnl. te maken met de betaling van een onverschuldigd bedrag van de federale dotatie aan de politiezone per eind december 2015. Om de situatie recht te zetten werd beslist om deze onverschuldigde storting in mindering te brengen van de te ontvangen bedragen van de federale basisdotatie 2016. Dit bedrag zal in 2016 toegewezen worden aan de boeking van de federale basisdotatie 2016.

De ontleding van de resultatenrekening

| KOSTEN | Codes | Dienstjaar 2015 | Dienstjaar 2014 |
|--|-------------|-----------------------|-----------------------|
| I. COURANTE KOSTEN | | | |
| A. Aankopen van goederen | 60 | 715.712,44 | 816.778,34 |
| B. Exploitatiediensten en -goederen | 61 | 7.957.334,78 | 8.252.408,34 |
| C. Personeelskosten | 62 | 85.617.401,39 | 83.573.753,63 |
| D. Toegestane werkingssubsidies | 63 | 373.420,55 | 292.263,50 |
| E. Aflossingen van leningen | 64 | 1.997.712,23 | 1.849.228,48 |
| F. Financiële kosten | 65 | 149.167,81 | 187.645,39 |
| a. Financiële kosten van leningen | 651/6 | 149.081,13 | 187.046,09 |
| b. Andere financiële kosten | 657 | 18,82 | 562,30 |
| c. Kosten van het financieel beheer | 658 | 67,86 | 37,00 |
| II. SUBTOTAAL (courante kosten) | 60/5 | 96.810.749,20 | 94.972.077,68 |
| III. BATIG COURANT RESULTAAT (II'-II) | | 7.682.442,83 | 5.545.037,74 |
| IV. KOSTEN VOORTVLOEIEND UIT DE NORMALE SCHOMMELINGEN VAN DE BALANSWAARDEN, RECHTZETTINGEN EN VOORZIENINGEN | | | |
| A. Toevoegingen aan afschrijvingen | 660 | 2.506.799,11 | 2.515.311,28 |
| B. Minwaarden door jaarlijkse herwaardering | 661 | 0,00 | 0,00 |
| C. Waardeverminderingen van voorraden en voorraadwijziging | 662/4 | 0,00 | 0,00 |
| D. Rechtzetting van de rekeningen inzake de terugvordering van aflossingen van leningen | 665 | 0,00 | 0,00 |
| E. Voorzieningen voor risico's en kosten | 666 | 0,00 | 0,00 |
| F. Toevoeging aan afschrijvingen op toegestane investeringssubsidies | 667 | 104.072,80 | 62.202,32 |
| V. SUBTOTAAL (niet-kaskosten) | 66 | 2.610.871,91 | 2.577.513,60 |
| VI. TOTAAL VAN DE EXPLOITATIEKOSTEN (II+V) | 60/6 | 99.421.621,11 | 97.549.591,28 |
| VII. BATIG EXPLOITATIERESULTAAT (VI'-VI) | | 7.226.302,15 | 5.515.214,89 |
| VIII. UITZONDERLIJKE KOSTEN | | | |
| A. Van de gewone dienst | 671 | 4.980.399,17 | 40.277,72 |
| B. Van de buitengewone dienst | 672 | 3.866.002,00 | 5.199.786,00 |
| C. Niet begrote uitzonderlijke lasten | 673 | 0,00 | 0,00 |
| SUBTOTAAL (Uitzonderlijke kosten) | 67 | 8.846.401,17 | 5.240.063,72 |
| IX. TOEVOEGING AAN DE RESERVES | | | |
| A. Van de gewone dienst | 685 | 0,00 | 0,00 |
| B. Van de buitengewone dienst | 686 | 0,00 | 0,00 |
| SUBTOTAAL (Toevoeging aan de reserves) | 68 | 0,00 | 0,00 |
| X. TOTAAL VAN DE UITZONDERLIJKE KOSTEN EN TOEVOEGING AAN DE RESERVES (VIII+IX) | 67/8 | 8.846.401,17 | 5.240.063,72 |
| XI. BATIG UITZONDERLIJK RESULTAAT (X'-X) | | 0,00 | 0,00 |
| XII. TOTAAL VAN DE KOSTEN (VI+X) | 60/8 | 108.268.022,28 | 102.789.655,00 |
| XIII. BATIG RESULTAAT VAN HET BOEKJAAR (XII'-XII) | | 0,00 | 1.009.784,65 |
| XIV. BESTEMMING VAN HET BATIG RESULTAAT (XIII) | | | |
| A. Over te dragen batig exploitatieresultaat | 69201 | 7.226.302,15 | 5.515.214,89 |
| B. Over te dragen batig uitzonderlijk resultaat | 69202 | 0,00 | 0,00 |
| SUBTOTAAL (bestemming van het resultaat) | 69 | 7.226.302,15 | 5.515.214,89 |
| XV. EVENWICHTSCONTROLE (XII + XIV = XV') | | 115.494.324,43 | 108.304.869,89 |

| OPBRENGSTEN | Codes | Dienstjaar 2015 | Dienstjaar 2014 |
|---|--------------|-----------------------|-----------------------|
| I. COURANTE OPBRENGSTEN | | | |
| A. Opbrengsten van de fiscaliteit | 70 | 0,00 | 0,00 |
| B. Exploitatieopbrengsten | 71 | 1.780.080,61 | 1.765.328,34 |
| C. Bijdragen in weddelasten en verkregen werkingssubsidies | 72/3 | 102.692.796,78 | 98.727.950,15 |
| D. Terugvorderingen van aflossingen van leningen | 74 | 0,00 | 0,00 |
| E. Financiële opbrengsten | 75 | 20.314,64 | 23.836,93 |
| a'. Terugvorderingen van financiële kosten van leninger. en intresten op toegestane leningen | 751/3-5 | 0,00 | 0,00 |
| b'. Andere financiële opbrengsten | 754-7 | 20.314,64 | 23.836,93 |
| II. SUBTOTAAL (Courante opbrengsten) | 70/5 | 104.493.192,03 | 100.517.115,42 |
| III. NADELIG COURANT RESULTAAT (II-II') | | 0,00 | 0,00 |
| IV. OPBRENGSTEN VOORTVOEIEND UIT DE NORMALE SCHOMMELINGEN VAN DE BALANSWAARDEN, RECHTZETTINGEN EN INTERNE WERKEN | | | |
| A. Meerwaarden door jaarlijkse herwaardering | 761 | 0,00 | 540.997,80 |
| B. Voorraadwijziging | 764 | 0,00 | 0,00 |
| C. Rechtzetting van de rekeningen inzake de aflossingen van leninger | 765 | 1.997.712,23 | 1.849.228,48 |
| D. Verrekening van de ontvangen investeringssubsidies, giften en legaten | 767 | 157.019,00 | 157.464,47 |
| E. Interne werken aan vaste activa | 769 | 0,00 | 0,00 |
| V. SUBTOTAAL (niet-kasopbrengsten) | 76 | 2.154.731,23 | 2.547.690,75 |
| VI. TOTAAL VAN DE EXPLOITATIEOPBRENGSTEN (II'+V') | 70/6 | 106.647.923,26 | 103.064.806,17 |
| VII. NADELIG EXPLOITATIERESULTAAT (VI-VI') | | 0,00 | 0,00 |
| VIII. UITZONDERLIJKE OPBRENGSTEN | | | |
| A. Van de gewone dienst | 771 | 367.883,13 | 375.661,92 |
| B. Van de buitengewone dienst | 772 | 37.230,50 | 358.971,56 |
| C. Niet begrote uitzonderlijke opbrengsten | 773 | 0,16 | 0,00 |
| SUBTOTAAL (Uitzonderlijke opbrengsten) | 77 | 405.113,79 | 734.633,48 |
| IX. AFNAME VAN DE RESERVES | | | |
| A. Ten voordele van de gewone dienst | 785 | 0,00 | 0,00 |
| B. Ten voordele van de buitengewone dienst | 786 | 0,00 | 0,00 |
| SUBTOTAAL (Afname van de reserves) | 78 | 0,00 | 0,00 |
| X. TOTAAL VAN DE UITZONDERLIJKE OPBRENGSTEN EN AFNAME VAN DE RESERVES | 77/8 | 405.113,79 | 734.633,48 |
| XI. NADELIG UITZONDERLIJK RESULTAAT (X-X') | | 8.441.287,38 | 4.505.430,24 |
| XII. TOTAAL VAN DE OPBRENGSTEN (VI'+X') | 70/78 | 107.053.037,05 | 103.799.439,65 |
| XIII. NADELIG RESULTAAT VAN HET BOEKJAAR (XII-XII') | | 1.214.985,23 | 0,00 |
| XIV. BESTEMMING VAN HET NADELIG RESULTAAT (XIII') | | | |
| A. Over te dragen nadelig exploitatieresultaat | 79201 | 0,00 | 0,00 |
| B. Over te dragen nadelig uitzonderlijk resultaat | 79202 | 8.441.287,38 | 4.505.430,24 |
| SUBTOTAAL (Bestemming van het resultaat) | 79 | 8.441.287,38 | 4.505.430,24 |
| XV. EVENWICHTSCONTROLE (XII'+XIV'=XV) | | 115.494.324,43 | 108.304.869,89 |

Detail van de kosten

DETAIL VAN DE KOSTEN

| Codes | 31.12.2015 | 31.12.2014 | 31.12.2013 |
|--|---------------------|---------------------|---------------------|
| I. A. AANKOPEN VAN GOEDEREN | 715.712,44 | 816.778,34 | 598.791,24 |
| Aankopen van goederen beheerd als voorraad | 0,00 | 99.375,91 | 78.416,14 |
| Kantoorbenodigdheden | 0,00 | 71.350,35 | 56.510,98 |
| Technische benodigdheden | 0,00 | 28.025,56 | 21.905,16 |
| Benodigdheden voor gebouwen | 0,00 | 0,00 | 0,00 |
| 60111 *1 | | | |
| 60112 *1 | | | |
| 60113 | | | |
| Aankopen voor rechtstreeks verbruik en rechtstreekse verkoop | 715.712,44 | 717.402,43 | 520.375,10 |
| Kantoorbenodigdheden | 91.595,86 | 25.615,84 | 18.088,69 |
| Technische benodigdheden | 311.881,63 | 243.436,11 | 176.726,33 |
| Benodigdheden voor gebouwen | 7.786,82 | 25.322,91 | 12.135,78 |
| Brandstoffen voor de verwarming van gebouwen | 0,00 | 0,00 | 0,00 |
| Brandstoffen en benodigdheden voor voertuigen | 304.448,13 | 423.027,57 | 313.424,30 |
| Benodigdheden voor wegen en waterlopen | 0,00 | 0,00 | 0,00 |
| Goederen bestemd voor rechtstreekse verkoop | 0,00 | 0,00 | 0,00 |
| 60711 | | | |
| 60712 | | | |
| 60713 | | | |
| 60714 | | | |
| 60715 | | | |
| 60717 | | | |
| 60740 | | | |
| I. B. EXPLOITATIEDIENSTEN EN -GOEDEREN | 7.957.334,78 | 8.252.408,34 | 6.927.109,90 |
| Huur en huurlasten van gehuurde onroerende goederen | 283.356,71 | 435.973,46 | 434.758,39 |
| Huur- en huurlasten van gehuurde onroerende goederen | 283.356,71 | 435.973,46 | 434.758,39 |
| 61000 | | | |
| Kosten voor diensten aan het personeel | 1.167.015,67 | 1.095.536,75 | 1.062.577,87 |
| Reis- en verblijfkosten van politiepersoneel en mandatarissen | 18.711,96 | 27.784,89 | 25.420,09 |
| Huisvestingskosten van het politiepersoneel | 0,00 | 0,00 | 0,00 |
| Kledingskosten van het politiepersoneel | 185.047,98 | 179.793,28 | 182.485,53 |
| Andere kosten te betalen aan het politiepersoneel | 963.255,73 | 887.958,58 | 854.672,25 |
| 61101 | | | |
| 61102 | | | |
| 61103 | | | |
| 61109 | | | |
| Erelonen, presentiegelden, e.a. aan niet-gemeentepersoneel | 1.165.963,69 | 1.443.976,18 | 979.924,74 |
| Erelonen en vergoedingen voor expertises | 1.815,00 | 1.548,34 | 0,00 |
| Erelonen en vergoedingen voor studies en werken van de gewone dienst | 0,00 | 0,00 | 1.531,86 |
| Erelonen en vergoedingen aan advocaten, artsen en paramedici | 153.748,76 | 113.247,03 | 125.040,81 |
| Auteursrechten, erelonen en vergoedingen voor optredens, lesgevers, e.d. | 309,11 | 309,11 | 388,98 |
| Vergoeding voor bij de politie gedetacheerd personeel | 1.010.090,82 | 1.320.036,36 | 852.963,09 |
| Erelonen, presentiegelden en vergoedingen voor andere prestaties | 0,00 | 8.833,34 | 0,00 |
| 61201 | | | |
| 61202 | | | |
| 61203 | | | |
| 61204 | | | |
| 61206 | | | |
| 61209 | | | |

*1 In het verleden werden deze rekeningen beboekt voor alle aankopen die gebeurden via de centrale aankoopdienst van de stad. Vanaf 2015 werd deze werkwijze veranderd.

| | | | | |
|--|-------|---------------------|---------------------|---------------------|
| Werkingskosten | | 5.245.283,84 | 5.145.987,79 | 4.264.137,15 |
| - Administratieve werkingskosten | | 1.568.848,87 | 1.451.624,83 | 1.452.564,03 |
| Administratieve prestaties van derden | 61311 | 107.463,91 | 101.152,17 | 116.662,73 |
| Kosten voor frankering, telefoon en telegrafie | 61312 | 288.350,84 | 315.597,02 | 330.918,10 |
| Huur, onderhoud en beheer van meubilair, bureau- en informaticamaterieel | 61313 | 383.945,40 | 392.726,03 | 441.383,67 |
| Prestaties van de arbeidsgeneeskundige dienst | 61314 | 184.096,99 | 124.560,06 | 154.504,30 |
| Receptie- en representatiekosten | 61315 | 25.826,88 | 16.095,13 | 14.940,86 |
| Kosten voor documentatie en abonnementen | 61316 | 32.909,81 | 35.364,38 | 32.275,49 |
| Andere administratieve werkingskosten | 61319 | 546.255,44 | 466.130,04 | 361.878,88 |
| - Technische werkingskosten | | 1.693.995,18 | 1.994.503,35 | 1.238.754,59 |
| Technische prestaties van derden | 61321 | 413.842,12 | 414.742,50 | 447.361,52 |
| Kosten voor werkkleding | 61322 | 617.995,30 | 474.569,68 | 402.839,86 |
| Energie voor de exploitatie | 61323 | 0,00 | 0,00 | 0,00 |
| Werkingskosten gemeentescholen | 61327 | 0,00 | 0,00 | 0,00 |
| Andere technische kosten | 61329 | 662.157,76 | 1.105.191,17 | 388.553,21 |
| - Werkingskosten voor gebouwen | | 1.716.378,84 | 1.430.173,13 | 1.332.336,55 |
| Prestaties van derden voor de gebouwen | 61331 | 1.323.664,98 | 1.027.469,11 | 880.466,98 |
| Electriciteit voor de gebouwen | 61332 | 181.215,18 | 183.884,22 | 193.492,24 |
| Gas voor de gebouwen | 61333 | 180.507,89 | 182.674,47 | 235.252,99 |
| Stoom voor de gebouwen | 61334 | 0,00 | 0,00 | 0,00 |
| Water voor de gebouwen | 61335 | 30.990,79 | 36.145,33 | 23.124,34 |
| Andere kosten voor de gebouwen | 61339 | 0,00 | 0,00 | 0,00 |
| - Werkingskosten voor vervoer | | 266.060,95 | 269.686,48 | 240.481,98 |
| Prestaties van derden voor voertuigen | 61341 | 264.100,95 | 267.486,48 | 238.681,98 |
| Huurkosten van transportmaterieel | 61343 | 1.960,00 | 2.200,00 | 1.800,00 |
| Andere kosten voor voertuigen | 61349 | 0,00 | 0,00 | 0,00 |
| - Werkingskosten voor wegen en waterlopen | | 0,00 | 0,00 | 0,00 |
| Prestaties van derden voor wegen en waterlopen | 61351 | 0,00 | 0,00 | 0,00 |
| Werken uitgevoerd voor rekening van derden | 61352 | 0,00 | 0,00 | 0,00 |
| Kosten voor sneeuwopruiming en ijzelbestrijding | 61353 | 0,00 | 0,00 | 0,00 |
| Verzekering (behalve personeel) | | 71.629,53 | 105.315,35 | 181.209,71 |
| Verzekering van de voertuigen | 61501 | 0,00 | 34.541,99 | 110.622,37 |
| Andere verzekeringen | 61509 | 71.629,53 | 70.773,36 | 70.587,34 |
| Belastingen ten laste van de gemeente | | 24.085,34 | 25.618,81 | 4.502,04 |
| Belastingen, taken en retributies op onroerende goederen | 61601 | 0,00 | 0,00 | 518,26 |
| Roerende voorheffing ten laste van de gemeente | 61602 | 1.262,14 | 1.697,52 | 3.858,78 |
| Belastingen en taken op voertuigen | 61604 | 22.768,20 | 23.878,79 | 60,00 |
| Andere taken en belastingen ten laste van de gemeente | 61609 | 55,00 | 42,50 | 65,00 |

| I. C. PERSONEELSKOSTEN | | 85.617.401,39 | 83.573.753,63 | 82.059.561,88 |
|--|---|---------------|---------------|---------------|
| Bezoldigingen | | | | |
| 62001 | Bezoldiging van het politiepersoneel | 58.164.038,29 | 57.249.786,27 | 57.647.505,41 |
| 62002 | Bezoldiging van de gesubsidieerde contractuelen | 48.519.130,68 | 48.035.642,51 | 48.388.937,24 |
| 62008 | Diverse vergoedingen voor prestaties van politiepersoneel | 19.208,45 | 30.482,25 | 30.964,17 |
| 62009 | Diverse vergoedingen voor prestaties van de gesubsidieerde contractuelen | 9.619.455,09 | 9.176.109,15 | 9.219.701,13 |
| 62011 | Bezoldiging van het onderwijzend personeel t.l.v. de hogere overheden | 6.244,07 | 7.552,36 | 7.902,87 |
| 62012 | Bezoldiging van het onderwijzend personeel t.l.v. de politiezone | 0,00 | 0,00 | 0,00 |
| 62019 | Diverse vergoedingen voor prestaties van het onderwijzend personeel | 0,00 | 0,00 | 0,00 |
| 62021 | Wedden van de mandatarissen van de politiezone | 0,00 | 0,00 | 0,00 |
| 62022 | Presentiegelden van de mandatarissen van de politiezone | 0,00 | 0,00 | 0,00 |
| Sociale vergoedingen | | | | |
| 62101 | Vakantiegeld van het politiepersoneel | 3.438.922,50 | 4.388.875,65 | 3.474.719,26 |
| 62102 | Vakantiegeld van de gesubsidieerde contractuelen | 3.436.673,31 | 4.386.626,46 | 3.472.470,07 |
| 62112 | Vakantiegeld van het onderwijzend personeel ten laste van de politiezone | 2.249,19 | 2.249,19 | 2.249,19 |
| 62121 | Vergoeding voor laatste ziekte en begrafeniskosten | 0,00 | 0,00 | 0,00 |
| 62129 | Andere sociale vergoedingen en toelagen | 0,00 | 0,00 | 0,00 |
| Patronale bijdragen voor sociale zekerheid | | | | |
| 62201 | Politiepersoneel | 8.711.024,09 | 8.579.397,64 | 8.665.033,66 |
| 62202 | Gesubsidieerde contractuelen | 7.213.415,19 | 7.154.100,52 | 7.233.408,57 |
| 62208 | Patronale bijdrage RSZPPO politiepersoneel | 5.542,60 | 6.825,24 | 1.773,51 |
| 62209 | Patronale bijdrage RSZPPO gesco's | 1.490.223,35 | 1.416.919,46 | 1.429.398,84 |
| 62212 | Onderwijzend personeel ten laste van de politiezone | 1.842,95 | 1.552,42 | 452,74 |
| | | 0,00 | 0,00 | 0,00 |
| Patronale bijdragen voor pensioenen | | | | |
| 62401 | Omslagkas pensioenen politie | 14.895.246,02 | 12.989.333,98 | 11.897.764,00 |
| 62429 | Andere pensioenkassen | 13.843.798,49 | 11.743.869,54 | 11.897.784,00 |
| | | 1.051.447,53 | 1.245.464,44 | 0,00 |
| Verplaatsingsvergoedingen en andere geldelijke tegemoetkomingen | | | | |
| 62501 | Verplaatsingsvergoeding van en naar het werk van het politiepersoneel | 222.240,65 | 182.788,42 | 191.681,19 |
| 62502 | Verplaatsingsvergoeding van en naar het werk van gesco's | 221.021,90 | 181.435,75 | 189.975,39 |
| 62512 | Verplaatsingsvergoeding van en naar het werk van het onderwijzend personeel | 0,00 | 0,00 | 0,00 |
| 62541 | Andere geldelijke tegemoetkomingen aan het politiepersoneel | 1.218,75 | 1.352,67 | 1.705,80 |
| 62542 | Andere geldelijke tegemoetkomingen gesubsidieerd personeel | 0,00 | 0,00 | 0,00 |
| Pensioenen en renten | | | | |
| 62600 | Pensioenen en renten rechtstreeks ten laste van de politiezone | 45.340,77 | 43.012,96 | 43.086,96 |
| | | 45.340,77 | 43.012,96 | 43.086,96 |
| Verzekering personeel | | | | |
| 62701 | Verzekering tegen werkongevallen | 0,00 | 0,00 | 0,00 |
| | | 0,00 | 0,00 | 0,00 |
| Diverse personeelskosten | | | | |
| 62801 | Bijdragen aan de sociale diensten politie | 140.589,07 | 140.558,71 | 139.751,40 |
| 62802 | Tussenkost in vakbondspremies | 84.310,12 | 82.976,36 | 83.705,20 |
| | | 56.278,95 | 57.582,35 | 56.046,20 |

| | | | | | |
|-----------|-----------|---|---------------------|---------------------|---------------------|
| I. | D. | TOEGESTANE WERKINGSSUBSIDIES | 373.420,55 | 292.263,50 | 370.760,08 |
| | | <i>Werkingsubsidies aan ondernemingen</i> | | | |
| | | Rechtstreekse werkingsubsidies | 0,00 | 0,00 | 0,00 |
| | | | 0,00 | 0,00 | 0,00 |
| | | <i>Werkingsubsidies aan gezinnen</i> | | | |
| | | Rechtstreekse premies en subsidies | 8.363,00 | 6.328,50 | 3.882,50 |
| | | Onrechtstreekse werkingsubsidies | 0,00 | 0,00 | 0,00 |
| | | | 8.363,00 | 6.328,50 | 3.882,50 |
| | | <i>Werkingsubsidies aan de hogere overheden</i> | | | |
| | | Bijdragen in de werkingskosten en bezoldigingen gedragen door de hogere overheden | 0,00 | 0,00 | 0,00 |
| | | | 0,00 | 0,00 | 0,00 |
| | | <i>Werkingsubsidies aan andere overheidsinstellingen</i> | | | |
| | | Bijdragen in werkingskosten van het onderwijs | 365.057,55 | 285.935,00 | 366.877,58 |
| | | | 0,00 | 0,00 | 0,00 |
| | | Bijdragen in de financiële kosten van andere overheidsinstellingen | 0,00 | 0,00 | 0,00 |
| | | | 0,00 | 0,00 | 0,00 |
| | | Bijdragen in werkingskosten van andere overheidsinstellingen | 365.057,55 | 285.935,00 | 366.877,58 |
| | | | | | |
| | | E. AFLOSSINGEN VAN LENINGEN | 1.997.712,23 | 1.849.228,48 | 1.910.505,11 |
| | | <i>Aflossingen van gemeenteleningen</i> | | | |
| | | Aflossing van leningen ten laste van de politie | 1.997.712,23 | 1.849.228,48 | 1.910.505,11 |
| | | | 0,00 | 0,00 | 0,00 |
| | | Aflossing van leningen ten laste van de hogere overheden | 0,00 | 0,00 | 0,00 |
| | | | 0,00 | 0,00 | 0,00 |
| | | <i>Aflossingen van leningen ten laste van derden</i> | | | |
| | | Aflossing van leningen ten laste van derden | 0,00 | 0,00 | 0,00 |
| | | | 0,00 | 0,00 | 0,00 |
| | | <i>Aflossingen van gewaarborgde leningen</i> | | | |
| | | | 0,00 | 0,00 | 0,00 |
| | | <i>Aflossingen leasing</i> | | | |
| | | Aflossing van de hoofdzak van leasingschulden | 0,00 | 0,00 | 0,00 |
| | | | 0,00 | 0,00 | 0,00 |
| | | <i>Openbare leningen</i> | | | |
| | | | 0,00 | 0,00 | 0,00 |
| | | F. FINANCIËLE KOSTEN | 149.167,81 | 187.645,39 | 243.777,71 |
| | | <i>Financiële kosten van leningen</i> | | | |
| | | Financiële kosten van leningen ten laste van de politie | 149.081,13 | 187.046,09 | 243.460,65 |
| | | | 0,00 | 0,00 | 0,00 |
| | | Financiële kosten van leningen ten laste van de hogere overheden | 0,00 | 0,00 | 0,00 |
| | | | 0,00 | 0,00 | 0,00 |
| | | Financiële kosten van leningen ten laste van derden | 0,00 | 0,00 | 0,00 |
| | | | 0,00 | 0,00 | 0,00 |
| | | <i>Andere financiële kosten</i> | | | |
| | | Bijdragen in de exploitatieverliezen van openbare ondernemingen | 18,82 | 562,30 | 272,06 |
| | | | 0,00 | 0,00 | 0,00 |
| | | Betaalde nalatigheds- of moratoriumrenten en gelijkwaardige kosten | 0,00 | 69,58 | 61,25 |
| | | Betaalde levenslange en eeuwigdurende renten | 0,00 | 0,00 | 0,00 |
| | | Wisselkoersverschillen ten laste | 17,46 | 93,39 | 0,00 |
| | | Debetintresten op rekening Belfius | 1,36 | 399,33 | 210,81 |

| | | | | | |
|--------------|--|----------|---------------------|---------------------|---------------------|
| c. | Kosten van het financieel beheer | | 67,86 | 37,00 | 45,00 |
| | Administratieve kosten voor het financieel beheer | 65801 | 67,86 | 37,00 | 45,00 |
| IV. | A. TOEVOEGINGEN AAN AFSCHRIJVINGEN | | 2.506.799,11 | 2.515.311,28 | 2.429.387,59 |
| | Plannen en studies | 66014 | 91.109,30 | 103.793,97 | 104.080,66 |
| | Uitrusting, buitengewoon onderhoud en beplanting op gronden | 66020 | 11.047,06 | 11.047,06 | 11.047,06 |
| | Gebouwen | 66021 | 844.361,92 | 829.921,87 | 816.628,08 |
| | Wegen | 66023 | 0,00 | 0,00 | 0,00 |
| | Kunstwerken | 66024 | 0,00 | 0,00 | 0,00 |
| | Meubilair en verkeerssignalisatie | 66030 | 114.894,92 | 125.460,57 | 140.110,17 |
| | Bureaumaterieel | 66031 | 516.339,83 | 468.940,45 | 375.841,64 |
| | Transportmaterieel | 66032 | 697.939,61 | 757.250,11 | 738.831,21 |
| | Machines, exploitatiematerieel en uitrusting | 66033 | 231.106,47 | 218.897,26 | 242.848,77 |
| | Divers roerend patrimonium | 66034 | 0,00 | 0,00 | 0,00 |
| | Zakelijke rechten erfpacht en opstal | 66061 | 0,00 | 0,00 | 0,00 |
| IV. | B. MINWAARDEN DOOR JAARLIJKE HERWAARDERING | | 0,00 | 0,00 | 0,00 |
| | Minderwaarde op onroerende goederen ingevolge jaarlijkse herwaardering | 66120 | 0,00 | 0,00 | 0,00 |
| IV. | C. WAARDEVERMINDERINGEN VAN VOORRADEN EN VOORRAADWIJZIGING | | 0,00 | 0,00 | 0,00 |
| IV. | D. RECHTZETTING TERUGVORDERING VAN AFLOSSINGEN VAN LENINGEN | | 0,00 | 0,00 | 0,00 |
| | Rechtzetting van de terugvordering van aflossingen van leningen | 66514 | 0,00 | 0,00 | 0,00 |
| | Rechtzettingen van de aflossing van toegestane leningen | 66554 | 0,00 | 0,00 | 0,00 |
| IV. | E. VOORZIENINGEN VOOR RISICO'S EN KOSTEN | | 0,00 | 0,00 | 0,00 |
| IV. | F. TOEVOEGING AFSCHRIJVINGEN OP TOEGESTANE INVESTERINGSSUBSIDIES | | 104.072,80 | 62.202,32 | 38.150,13 |
| | Toevoeging afschrijvingen op toegestane investeringssubsidies | 66780 | 104.072,80 | 62.202,32 | 38.150,13 |
| VIII. | A. UITZONDERLIJKE KOSTEN VAN DE GEWONE DIENST | | 4.980.399,17 | 40.277,72 | 1.859.591,52 |
| | Uitzonderlijke kosten van de gewone dienst | 67100 | 0,00 | 0,00 | 0,00 |
| | Onwaarden van de gewone dienst | 67111 *2 | 4.949.583,19 | 40.182,72 | 1.859.351,53 |
| | Kleine schadeloosstellingen | 67151 | 30.815,98 | 95,00 | 239,99 |
| VIII. | B. UITZONDERLIJKE KOSTEN VAN DE BUITENGEWONE DIENST | | 3.866.002,00 | 5.199.786,00 | 7.768.698,73 |
| | Onwaarden van de buitengewone dienst | 67212 | 0,00 | 0,00 | 0,00 |
| | Minwaarden bij realisatie van vaste activa | 67241 | 0,00 | 0,00 | 0,00 |
| | Uitzonderlijke schadevergoedingen | 67251 | 0,00 | 0,00 | 0,00 |
| | Eénmalige bijdragen aan privé-ondernemingen en verzekeringspremies | 67261 *3 | 3.866.002,00 | 5.199.786,00 | 7.768.698,73 |
| | *2 De stijging is vnl. te wijten aan het terugstorten van het batig resultaat van het voorgaande jaar aan de stad. Dit werd technisch verwerkt op een artikel 33000PO/301-02 | | | | |
| | *3 Het gaat hier over de bijdrage aan Ethias in uitvoering van de pensioenverzekeringsovereenkomst. | | | | |
| IX. | C. NIET BEGROTE UITZONDERLIJKE KOSTEN | | 0,00 | 0,00 | 0,00 |
| | Uitzonderlijke minwaarden | 67311 | 0,00 | 0,00 | 0,00 |
| | Andere uitzonderlijke kosten | 67391 | 0,00 | 0,00 | 0,00 |

| | | | | | |
|-----|----|--|-------|------|------|
| IX. | A. | TOEVOEGING AAN RESERVES VAN GEWONE DIENST | | | |
| | | | | 0,00 | 0,00 |
| | | Toevoeging van gewone dienst aan gewoon reservefonds | 68504 | 0,00 | 0,00 |
| | | | 0,00 | 0,00 | |
| | | Toevoeging van gewone dienst aan buitengewoon reservefonds | 68505 | 0,00 | 0,00 |
| IX. | B. | TOEVOEGING AAN RESERVES VAN BUITENGEWONE DIENST | | | |
| | | | | 0,00 | 0,00 |
| | | Toevoeging van buitengewone dienst aan buitengewoon reservefonds | 68605 | 0,00 | 0,00 |

Detail van de opbrengsten

DETAIL VAN DE OPBRENGSTEN

| | Codes | 31.12.2015 | 31.12.2014 | 31.12.2013 |
|--|----------|-----------------------|----------------------|----------------------|
| I. A: OPBRENGSTEN VAN DE FISCALITEIT | | 0,00 | 0,00 | 0,00 |
| Gemeentebelastingen en boeten | | | | |
| Gemeentebelastingen op administratieve prestaties | 70110 | 0,00 | 0,00 | 0,00 |
| Gemeentelijke verhuurbedragingen | 70120 | 0,00 | 0,00 | 0,00 |
| Gemeentebelastingen op prestaties van openbare hygiëne | 70130 | 0,00 | 0,00 | 0,00 |
| Gemeentebelastingen op nijverheids-, handels- en landbouwondernemingen | 70140 | 0,00 | 0,00 | 0,00 |
| Gemeentebelastingen op vertoningen en vermakelijkheden | 70150 | 0,00 | 0,00 | 0,00 |
| Gemeentebelastingen voor het gebruik van het openbaar domein | 70160 | 0,00 | 0,00 | 0,00 |
| Gemeentebelastingen op het patrimonium | 70170 | 0,00 | 0,00 | 0,00 |
| Anderere gemeentebelastingen | 70190 | 0,00 | 0,00 | 0,00 |
| Boeten | 70910 | 0,00 | 0,00 | 0,00 |
| Opcentiemen en aanvullende belastingen | | | | |
| Gemeentelijke opcentiemen op de onroerende voorheffing | 70710 | 0,00 | 0,00 | 0,00 |
| Aanvullende gemeentebelasting op de personenbelasting | 70720 | 0,00 | 0,00 | 0,00 |
| Aanvullende gemeentebelasting op de belasting op motorrijtuigen | 70730 | 0,00 | 0,00 | 0,00 |
| Anderere aanvullende gemeentebelastingen | 70790 | 0,00 | 0,00 | 0,00 |
| I. B: EXPLOITATIEOPBRENGSTEN | | 1.780.080,61 | 1.765.328,34 | 1.715.476,86 |
| Opbrengsten uit prestaties | | 1.776.402,88 | 1.761.654,95 | 1.711.839,95 |
| Opbrengsten uit geleverde prestaties | 71301 | 2.079,20 | 4.862,75 | 14.657,80 |
| Opbrengsten van de verkoop van goederen | 71302 | 727,15 | 873,23 | 1.812,92 |
| Opbrengsten uit concessies van rechten | 71304 | 0,00 | 0,00 | 0,00 |
| Diverse opbrengsten | 71309 *1 | 1.773.596,53 *1 | 1.755.918,97 *1 | 1.695.369,23 |
| Verhuuring | | 3.677,73 | 3.673,39 | 3.636,91 |
| Opbrengsten uit verhuuring van onroerende goederen | 71320 | 3.677,73 | 3.673,39 | 3.636,91 |
| Verkoop van houtkappingen | | 0,00 | 0,00 | 0,00 |
| Opbrengsten uit de verkoop van houtkappingen | 71360 | 0,00 | 0,00 | 0,00 |
| I. C: BIJDRAGEN IN WEDDELASTEN EN VERKREGEN WERKINGSSUBSIDIES | | 102.692.796,78 | 98.727.950,15 | 98.126.824,19 |
| Bijdragen in de weddelasten van het gedetacheerd personeel | | 0,00 | 0,00 | 0,00 |
| Bijdragen van ondernemingen en v.z.w.'s | 72111 | 0,00 | 0,00 | 0,00 |
| Bijdragen van de hogere overheden | 72141 | 0,00 | 0,00 | 0,00 |
| Bijdragen van andere overheidsinstellingen | 72161 | 0,00 | 0,00 | 0,00 |
| Pensioenbijdragen van mandatarissen | | 0,00 | 0,00 | 0,00 |
| Pensioenbijdragen van mandatarissen | 72401 | 0,00 | 0,00 | 0,00 |

*1 Er is een verschil bij de vergelijking tussen de algemene boekhouding en de budgettaire boeking voor de 62- en de 71 rekening. Dit heeft te maken met het feit dat de negatieve boeking voor de 62- en de 71 rekening in natura welke boekhoudkundig een correctere algemene rekening is.

| | | | | | | | | | |
|---|---------|---------------|---------------|---------------|---------------|---------------|---------------|---------------|---------------|
| Verkrege handgiften | | | | | | | | | |
| Ontvangen handgiften | 73300 | 0,00 | 0,00 | 0,00 | 0,00 | 0,00 | 0,00 | 0,00 | 0,00 |
| Verkrege werkingssubsidies van de hogere overheden | | | | | | | | | |
| Subsidies van de hogere overheden voor bezoldiging onderwijzend personeel | 73401 | 25.287.355,62 | 25.584.051,31 | 25.584.051,31 | 25.584.051,31 | 25.584.051,31 | 25.584.051,31 | 25.584.051,31 | 25.584.051,31 |
| Subsidies van hogere overheden voor werkingkosten van het onderwijs | 73403 | 0,00 | 0,00 | 0,00 | 0,00 | 0,00 | 0,00 | 0,00 | 0,00 |
| Bijdrage hogere overheden werkingssubsidies | 73405 | 0,00 | 0,00 | 0,00 | 0,00 | 0,00 | 0,00 | 0,00 | 0,00 |
| Bijdrage hogere overheden personeelsuitgaven | 73405 | 4.794.175,14 | 3.882.378,34 | 3.882.378,34 | 3.882.378,34 | 3.882.378,34 | 3.882.378,34 | 3.882.378,34 | 3.882.378,34 |
| Premie hogere overheden voor gescos | 73405 | 2.181,46 | 8.725,86 | 8.725,86 | 8.725,86 | 8.725,86 | 8.725,86 | 8.725,86 | 8.725,86 |
| Andere specifieke subsidies hogere overheden | 73405 | 20.490.999,02 | 21.692.947,11 | 21.692.947,11 | 21.692.947,11 | 21.692.947,11 | 21.692.947,11 | 21.692.947,11 | 21.692.947,11 |
| Fonds voor beroepsziekten renten ingevolge arbeidsongeval | 73405 | 0,00 | 0,00 | 0,00 | 0,00 | 0,00 | 0,00 | 0,00 | 0,00 |
| Grootstedelijk beleid | 73405 | 0,00 | 0,00 | 0,00 | 0,00 | 0,00 | 0,00 | 0,00 | 0,00 |
| Verkrege werkingssubsidies van andere overheidsinstellingen | | | | | | | | | |
| Voor bezoldiging en pensioenen van het onderwijzend personeel | 73611 | 77.405.441,16 | 73.143.898,84 | 73.143.898,84 | 73.143.898,84 | 73.143.898,84 | 73.143.898,84 | 73.143.898,84 | 73.143.898,84 |
| Voor andere werkingkosten (Stedelijke totale) | 73619 | 77.405.441,16 | 73.143.898,84 | 73.143.898,84 | 73.143.898,84 | 73.143.898,84 | 73.143.898,84 | 73.143.898,84 | 73.143.898,84 |
| I: D: TERUGVORDERINGEN VAN AFLOSSINGEN VAN LENINGEN | | | | | | | | | |
| | | 0,00 | 0,00 | 0,00 | 0,00 | 0,00 | 0,00 | 0,00 | 0,00 |
| Terugvordering van aflossing van leningen | | | | | | | | | |
| Leningen t.l.v. de hogere overheden | 74143 | 0,00 | 0,00 | 0,00 | 0,00 | 0,00 | 0,00 | 0,00 | 0,00 |
| Leningen t.l.v. derden | 74213 | 0,00 | 0,00 | 0,00 | 0,00 | 0,00 | 0,00 | 0,00 | 0,00 |
| Aflossingen van toegestane leningen | | | | | | | | | |
| Door ondernemingen | 74515 | 0,00 | 0,00 | 0,00 | 0,00 | 0,00 | 0,00 | 0,00 | 0,00 |
| Door gezinnen en v.z.w.'s | 74525 | 0,00 | 0,00 | 0,00 | 0,00 | 0,00 | 0,00 | 0,00 | 0,00 |
| I: E: FINANCIELE OPBRENGSTEN | | | | | | | | | |
| | | 20.314,64 | 23.836,93 | 23.836,93 | 23.836,93 | 23.836,93 | 23.836,93 | 23.836,93 | 23.836,93 |
| a: Terugvordering financiële kosten leningen en interesten toegestane leningen | | | | | | | | | |
| Terugvordering van financiële kosten van leningen t.l.v. de hogere overheden | 75144 | 0,00 | 0,00 | 0,00 | 0,00 | 0,00 | 0,00 | 0,00 | 0,00 |
| Terugvordering van financiële kosten van leningen t.l.v. derden | 75214 | 0,00 | 0,00 | 0,00 | 0,00 | 0,00 | 0,00 | 0,00 | 0,00 |
| Supernormo | 75404/a | 0,00 | 0,00 | 0,00 | 0,00 | 0,00 | 0,00 | 0,00 | 0,00 |
| Opbrengsten belegging vroegerde terugbetaling leningsinteresten | 75404/b | 0,00 | 0,00 | 0,00 | 0,00 | 0,00 | 0,00 | 0,00 | 0,00 |
| b: Andere financiële opbrengsten | | | | | | | | | |
| Inkomsten van deelnemingen in ondernemingen | 75711 | 20.314,64 | 23.836,93 | 23.836,93 | 23.836,93 | 23.836,93 | 23.836,93 | 23.836,93 | 23.836,93 |
| Inkomsten van beleggingen in effecten | 75721 | 0,00 | 0,00 | 0,00 | 0,00 | 0,00 | 0,00 | 0,00 | 0,00 |
| Wisselkoersverschillen ten gunste | 75726 | 3,47 | 93,38 | 93,38 | 93,38 | 93,38 | 93,38 | 93,38 | 93,38 |
| Nalatighedsinteresten op te innen schuldvorderingen | 75781 | 15.259,24 | 16.953,49 | 16.953,49 | 16.953,49 | 16.953,49 | 16.953,49 | 16.953,49 | 16.953,49 |
| Creditinteresten op bankrekeningen | 75788 | 5.051,93 | 6.790,06 | 6.790,06 | 6.790,06 | 6.790,06 | 6.790,06 | 6.790,06 | 6.790,06 |
| IV: A: MEERWAARDEN DOOR JAARLIJKE HERWAARDERING | | | | | | | | | |
| Meerwaarde op ontroerende goederen ingevolge jaarlijkse herwaardering | 76120 | 0,00 | 540.997,80 | 540.997,80 | 540.997,80 | 540.997,80 | 540.997,80 | 540.997,80 | 540.997,80 |
| | | 0,00 | 540.997,80 | 540.997,80 | 540.997,80 | 540.997,80 | 540.997,80 | 540.997,80 | 540.997,80 |
| B: VOORRAADWIJZIGING | | | | | | | | | |
| | | 0,00 | 0,00 | 0,00 | 0,00 | 0,00 | 0,00 | 0,00 | 0,00 |

*2 De ABEX index is tov voorgaand diensjaar ongewijzigd waardoor er geen herwaarderingen dienden geboekt te worden.

| | | | | | | | | |
|-------|----|---|-------|--------------|--------------|--------------|--|--|
| IV. | C: | RECHTZETTING REKENINGEN INZAKE DE AFLOSSINGEN VAN LENINGEN | | | | | | |
| | | Leningen t.l.v. de gemeente | 76511 | 1.997.712,23 | 1.849.228,48 | 1.910.505,11 | | |
| | | Leningen t.l.v. de hogere overheden | 76514 | 0,00 | 0,00 | 0,00 | | |
| | | Leningen t.l.v. derden | 76529 | 0,00 | 0,00 | 0,00 | | |
| | | Leasingschulden | 76542 | 0,00 | 0,00 | 0,00 | | |
| IV. | D: | VERREKENING ONTVANGEN INVESTERINGSSUBSIDIES, GIFTEN EN LEGATEN | | | | | | |
| | | Verrekening van ontvangsten investeringssubsidies, giften en legaten | 76780 | 157.019,00 | 157.464,47 | 162.496,35 | | |
| IV. | E: | INTERNE WERKEN AAN VASTE ACTIVA | | 0,00 | 0,00 | 0,00 | | |
| VIII. | A: | UITZONDERLIJKE OPBRENGSTEN VAN DE GEWONE DIENST | | | | | | |
| | | Uitzonderlijke opbrengsten van de gewone dienst | 77100 | 367.883,13 | 375.661,92 | 245.903,02 | | |
| VIII. | B: | UITZONDERLIJKE OPBRENGSTEN VAN DE BUITENGEWONE DIENST | | | | | | |
| | | Uitzonderlijke opbrengsten van de buitengewone dienst | 77200 | 37.230,50 | 358.971,56 | 15.432,00 | | |
| | | Meenwaarde bij de realisatie van vaste activa | 77241 | 37.133,00 | 296.625,00 | 0,00 | | |
| | | Buitengewone schadevergoedingen van derden voor gemeentegoederen | 77251 | 97,50 | 61.945,36 | 15.372,00 | | |
| VIII. | C: | NIET BEGROTE UITZONDERLIJKE OPBRENGSTEN | | 0,16 | 0,00 | 0,00 | | |
| | | Anderere uitzonderlijke opbrengsten | 77391 | 0,16 | 0,00 | 0,00 | | |
| IX. | A: | AFNAME VAN DE RESERVES TEN VOORDELE VAN DE GEWONE DIENST | | | | | | |
| | | Afname gewoon reservefonds | 78504 | 0,00 | 0,00 | 0,00 | | |
| IX. | B: | AFNAME VAN DE RESERVES TEN VOORDELE VAN DE BUITENGEW. DIENST | | | | | | |
| | | Afname buitengewoon reservefonds | 78605 | 0,00 | 0,00 | 0,00 | | |

Mutatiestaten

Van de immateriële en de materiële vaste activa

I. + II. SAMENVATTENDE MUTATIESTAAT VAN DE IMMATERIELE EN MATERIELE VASTE ACTIVA

| | Codes | Immateriële vaste activa | Materiële vaste activa | TOTAAL |
|--|-------|--------------------------|------------------------|----------------------|
| AANVANGSWAARDE | | | | |
| | | I. | II. | |
| Per einde van het vorige dienstjaar | | 518.969,77 | 43.600.635,97 | 44.119.605,74 |
| Initiële waarde | | 518.969,77 | 41.583.156,81 | 42.102.126,58 |
| Buitengewoon onderhoud e.a. | | | 2.017.479,16 | 2.017.479,16 |
| Mutaties tijdens het dienstjaar | | -63.423,20 | 792.189,03 | 728.765,83 |
| Aanrekeningen | | 0,00 | 1.939.658,51 | 1.939.658,51 |
| Interne werken | 76900 | 0,00 | 0,00 | 0,00 |
| Verkrijging "om niet" | 15X31 | 0,00 | 0,00 | 0,00 |
| Uitboekingen (-) | | -63.423,20 | -1.152.990,50 | -1.216.413,70 |
| Overboekingen tussen de aarden (+)(-) | | 0,00 | 0,00 | 0,00 |
| Wijziging beginkapitaal (+)(-) | 10000 | 0,00 | 5.521,02 | 5.521,02 |
| Andere (+)(-) | | 0,00 | 0,00 | 0,00 |
| Per einde van het dienstjaar | | 455.546,57 | 44.392.825,00 | 44.848.371,57 |
| Initiële waarde | | 455.546,57 | 42.164.051,00 | 42.619.597,57 |
| Buitengewoon onderhoud e.a. | | 0,00 | 2.228.774,00 | 2.228.774,00 |
| HERWAARDERINGEN | | | | |
| Per einde van het vorige dienstjaar | | 0,00 | 11.728.370,25 | 11.728.370,25 |
| Mutaties tijdens het dienstjaar | | 0,00 | 0,00 | 0,00 |
| Geboekt : - meerwaarde | 76120 | 0,00 | 0,00 | 0,00 |
| - minwaarde | 66120 | 0,00 | 0,00 | 0,00 |
| - uitzonderlijk | | 0,00 | 0,00 | 0,00 |
| Uitboekingen (-) | | 0,00 | 0,00 | 0,00 |
| Overboekingen tussen de aarden (+)(-) | | 0,00 | 0,00 | 0,00 |
| Wijziging beginkapitaal (+)(-) | 10000 | 0,00 | 0,00 | 0,00 |
| Andere (+)(-) | | 0,00 | 0,00 | 0,00 |
| Per einde van het dienstjaar | | 0,00 | 11.728.370,25 | 11.728.370,25 |
| AFSCHRIJVINGEN | | | | |
| Per einde van het vorige dienstjaar | | 344.140,22 | 21.668.856,45 | 22.012.996,67 |
| Mutaties tijdens het dienstjaar | | 27.686,10 | 1.262.699,31 | 1.290.385,41 |
| Geboekt : - gewoon | 660XX | 91.109,30 | 2.267.104,86 | 2.358.214,16 |
| - buitengewoon onderhoud | 660XX | 0,00 | 148.584,95 | 148.584,95 |
| - uitzonderlijk | 67361 | 0,00 | 0,00 | 0,00 |
| Uitboekingen (-) | | -63.423,20 | -1.152.990,50 | -1.216.413,70 |
| Overboekingen tussen de aarden (+)(-) | | 0,00 | 0,00 | 0,00 |
| Wijziging beginkapitaal (+)(-) | 10000 | 0,00 | 0,00 | 0,00 |
| Andere (+)(-) | | 0,00 | 0,00 | 0,00 |
| Per einde van het dienstjaar | | 371.826,32 | 22.931.555,76 | 23.303.382,08 |
| NETTO-BOEKWAARDE PER EINDE DIENSTJAAR | | 83.720,25 | 33.189.639,49 | 33.273.359,74 |

L. MUTATIESTAAT VAN DE IMMATERIELE VASTE ACTIVA

| | Codes | Plannen en studies | Opgegeven plannen en studies | TOTAAL |
|--|--------|--------------------|------------------------------|------------|
| <u>AANVANGSWAARDE</u> | | | | |
| <i>Per einde van het vorige dienstjaar</i> | 214X1* | 518.969,77 | 0,00 | 518.969,77 |
| <i>Mutaties tijdens het dienstjaar</i> | | | | |
| Aanrekeningen | | -63.423,20 | 0,00 | -63.423,20 |
| Interne werken | | | 0,00 | 0,00 |
| Verkrijging "om niet" | | | 0,00 | 0,00 |
| Uitboekingen (-) | | -63.423,20 | | -63.423,20 |
| Overboekingen tussen de aarden (+)(-) | | | 0,00 | 0,00 |
| Wijziging beginkapitaal (+) (-) | | | 0,00 | 0,00 |
| Anderen (+)(-) | | | 0,00 | 0,00 |
| <i>Per einde van het dienstjaar</i> | 214X1 | 455.546,57 | 0,00 | 455.546,57 |

| | Codes | Plannen en studies | Opgegeven plannen en studies | TOTAAL |
|--|----------------|--------------------|------------------------------|------------------|
| <u>AFSCHRIJVINGEN</u> | | | | |
| <i>Per einde van het vorige dienstjaar</i> | 214X8* | 344.140,22 | 0,00 | 344.140,22 |
| <i>Mutaties tijdens het dienstjaar</i> | | | | |
| Geboekt : - gewoon | 66014 | 27.686,10 | 0,00 | 27.686,10 |
| - uitzonderlijk | 67361 | 91.109,30 | | 91.109,30 |
| Uitboekingen (-) | | -63.423,20 | | -63.423,20 |
| Overboekingen tussen de aarden (+)(-) | | | 0,00 | 0,00 |
| Wijziging beginkapitaal (+)(-) | 10000 | | 0,00 | 0,00 |
| Anderen (+)(-) | | | 0,00 | 0,00 |
| <i>Per einde van het dienstjaar</i> | 214X8 | 371.826,32 | 0,00 | 371.826,32 |
| NETTO-BOEKWAARDE PER EINDE DIENSTJAAR | Act. I. | 83.720,25 | 0,00 | 83.720,25 |

II.B. MUTATIESTAAT VAN DE GEBOUWEN EN HUN GRONDEN

AANVANGSWAARDE

| Codes | Gronden van gebouwen | Administratieve gebouwen | Schoolgebouwen | Industriële en exploitatie-gebouwen | Gebouwen voor sport,... | Niet-gewaardeerde gebouwen op beginbalans | Andere gebouwen | TOTAAL |
|--|----------------------|--------------------------|----------------|-------------------------------------|-------------------------|---|-----------------|---------------|
| | 211 | 212 | 213 | 214 | 215 | 218 | 219 | |
| Per einde van het vorige dienstjaar | | | | | | | | |
| 221X1/2* | 3.447.943,58 | 25.541.455,36 | 0,00 | 0,00 | 0,00 | 0,00 | 9.922,57 | 28.999.321,51 |
| Initiële waarde | 3.282.237,78 | 23.669.632,00 | | | | | 9.922,57 | 26.981.842,35 |
| Buitengewoon onderhoud e.a. | 165.705,80 | 1.851.773,36 | | | | | | 2.017.479,16 |
| Mutaties tijdens het dienstjaar | | | | | | | | |
| Aanrekeningen | 0,00 | 228.978,99 | 0,00 | 0,00 | 0,00 | 1,00 | 0,00 | 228.978,99 |
| Interne werken | | | | | | | | 0,00 |
| Verkrijging "om niet" | | | | | | | | 0,00 |
| 15X31 | | | | | | | | 0,00 |
| Uitboekingen (-) | | 228.978,99 | | | | | | 0,00 |
| Overboekingen tussen de aardren (+)(-) | | | | | | | | 0,00 |
| Wijziging beginkapitaal (+)(-) | | | | | | 1,00 | | 228.978,99 |
| Andere (+)(-) | | | | | | | | 1,00 |
| | | | | | | | | 0,00 |
| Per einde van het dienstjaar | | | | | | | | |
| 221X1/2 | 3.447.943,58 | 25.770.434,35 | 0,00 | 0,00 | 0,00 | 1,00 | 9.922,57 | 29.228.301,50 |
| 221X1 | 3.282.237,78 | 23.707.366,15 | | | | 1,00 | 9.922,57 | 26.989.527,50 |
| 221X2 | 165.705,80 | 2.063.068,20 | | | | | | 2.228.774,00 |

HERWAARDERINGEN

| Codes | Gronden van gebouwen | Administratieve gebouwen | Schoolgebouwen | Industriële en exploitatie-gebouwen | Gebouwen voor sport,... | Niet-gewaardeerde gebouwen op beginbalans | Andere gebouwen | TOTAAL |
|--|----------------------|--------------------------|----------------|-------------------------------------|-------------------------|---|-----------------|---------------|
| | 211 | 212 | 213 | 214 | 215 | 218 | 219 | |
| Per einde van het vorige dienstjaar | | | | | | | | |
| 221X6/7* | 1.592.755,67 | 10.133.806,78 | 0,00 | 0,00 | 0,00 | 0,00 | 1.807,80 | 11.728.370,25 |
| Mutaties tijdens het dienstjaar | | | | | | | | |
| Geboekt: - meenwaarde | 0,00 | 0,00 | 0,00 | 0,00 | 0,00 | 0,00 | 0,00 | 0,00 |
| - minwaarde | | | | | | | | 0,00 |
| - uitzonderlijk | | | | | | | | 0,00 |
| Uitboekingen (-) | | | | | | | | 0,00 |
| Overboekingen tussen de aardren (+)(-) | | | | | | | | 0,00 |
| Wijziging beginkapitaal (+)(-) | | | | | | | | 0,00 |
| Andere (+)(-) | | | | | | | | 0,00 |
| Per einde van het dienstjaar | | | | | | | | |
| 221X6/7 | 1.592.755,67 | 10.133.806,78 | 0,00 | 0,00 | 0,00 | 0,00 | 1.807,80 | 11.728.370,25 |

AFSCHRIJVINGEN

| Codes | Gronden van gebouwen | Administratieve gebouwen | Schoolgebouwen | Industriële en exploitatie-gebouwen | Gebouwen voor sport,... | Niet-gewaardeerde gebouwen op beginbalans | Andere gebouwen | TOTAAL |
|--|----------------------|--------------------------|----------------|-------------------------------------|-------------------------|---|-----------------|---------------|
| | 211 | 212 | 213 | 214 | 215 | 218 | 219 | |
| Per einde van het vorige dienstjaar | | | | | | | | |
| 221X8/9* | 107.793,69 | 11.663.123,29 | 0,00 | 0,00 | 0,00 | 0,00 | 1.982,25 | 11.772.899,23 |
| Mutaties tijdens het dienstjaar | | | | | | | | |
| Geboekt: - op initiële waarde | 11.047,06 | 844.124,14 | 0,00 | 0,00 | 0,00 | 0,02 | 237,76 | 855.408,98 |
| 66021 | | 706.586,25 | | | | 0,02 | 237,76 | 706.824,03 |
| - op buitengewoon onderhoud e.a. | 11.047,06 | 137.537,89 | | | | | | 148.584,95 |
| - uitzonderlijk | | | | | | | | 0,00 |
| Uitboekingen (-) | | | | | | | | 0,00 |
| Overboekingen tussen de aardren (+)(-) | | | | | | | | 0,00 |
| Wijziging beginkapitaal (+)(-) | | | | | | | | 0,00 |
| Andere (+)(-) | | | | | | | | 0,00 |
| Per einde van het dienstjaar | | | | | | | | |
| 221X8/9 | 118.840,75 | 12.507.247,43 | 0,00 | 0,00 | 0,00 | 0,02 | 2.220,01 | 12.628.308,21 |

| Codes | Gronden van gebouwen | Administratieve gebouwen | Schoolgebouwen | Industriële en exploitatie-gebouwen | Gebouwen voor sport,... | Niet-gewaardeerde gebouwen op beginbalans | Andere gebouwen | TOTAAL |
|---|----------------------|--------------------------|----------------|-------------------------------------|-------------------------|---|-----------------|---------------|
| | 211 | 212 | 213 | 214 | 215 | 218 | 219 | |
| NETTO-BOEKWAARDE PER EINDE DIENSTJAAF Act. II.B. | | | | | | | | |
| | 4.921.858,50 | 23.396.983,70 | 0,00 | 0,00 | 0,00 | 0,98 | 9.510,36 | 28.328.363,54 |

IL.F. MUTATIESTAAT VAN MEUBILAIR, MATERIEEL EN VERKEERSSIGNALISATIE

Overzicht meubilair en verkeerssignalisatie, bureaumaterieel, transportmaterieel, machines en exploitatie

| Codes | Meubilair en verkeerssignalisatie | | Bureaumaterieel | | Transportmaterieel | | Machines, ex-ploitiematerieel en uitrusting | | TOTAAL |
|---|-----------------------------------|--------------|-----------------|--------------|--------------------|------------|---|--|--------|
| | Totaal 30X | Totaal 31X | Totaal 32X | Totaal 33X | Totaal 34X | Totaal 35X | Totaal 36X | | |
| AANVANGSWAARDE | | | | | | | | | |
| Per einde van het vorige dienstjaar | | | | | | | | | |
| 230/3X1/2* | 1.254.605,67 | 2.378.625,68 | 8.134.062,77 | 2.188.250,29 | 13.955.544,41 | | | | |
| 230/3X1* | 1.254.605,67 | 2.378.625,68 | 8.134.062,77 | 2.188.250,29 | 13.955.544,41 | | | | |
| 232/3X2* | 0,00 | 0,00 | 0,00 | 0,00 | 0,00 | | | | |
| Mutaties tijdens het dienstjaar | | | | | | | | | |
| -105.656,34 | | | | | | | | | |
| Aanrekeningen | 45.462,20 | 536.542,82 | 586.917,85 | 366.216,37 | 1.535.139,24 | | | | |
| Interne werken | 0,00 | 0,00 | 0,00 | 0,00 | 0,00 | | | | |
| Verkrijging "om niet" | 0,00 | 0,00 | 0,00 | 0,00 | 0,00 | | | | |
| Uitboekingen (-) | -151.118,54 | -298.772,50 | -459.697,76 | -243.401,70 | -1.152.990,50 | | | | |
| Overboekingen tussen de aarden (+)(-) | 0,00 | 0,00 | 0,00 | 0,00 | 0,00 | | | | |
| Wijziging beginkapitaal (+) (-) | 0,00 | 0,00 | 0,00 | 0,00 | 0,00 | | | | |
| Andere (+)(-) | 0,00 | 0,00 | 0,00 | 0,00 | 0,00 | | | | |
| Per einde van het dienstjaar | | | | | | | | | |
| 230/3X1/2 | 1.148.949,33 | 2.616.396,00 | 8.261.282,86 | 2.311.064,96 | 14.337.693,15 | | | | |
| 230/3X1 | 1.148.949,33 | 2.616.396,00 | 8.261.282,86 | 2.311.064,96 | 14.337.693,15 | | | | |
| 232/3X2 | 0,00 | 0,00 | 0,00 | 0,00 | 0,00 | | | | |
| AFSCHRIJVINGEN | | | | | | | | | |
| Per einde van het vorige dienstjaar | | | | | | | | | |
| 230/3X8/9* | 798.663,11 | 1.330.523,27 | 6.487.339,36 | 1.279.431,48 | 9.895.957,22 | | | | |
| Mutaties tijdens het dienstjaar | | | | | | | | | |
| -12.295,23 | | | | | | | | | |
| Geboekt : - op initiële waarde | 114.894,92 | 516.339,83 | 697.939,61 | 231.106,47 | 1.560.280,83 | | | | |
| - op buitengewoon onderhoud | 0,00 | 0,00 | 0,00 | 0,00 | 0,00 | | | | |
| - uitzonderlijk | 0,00 | 0,00 | 0,00 | 0,00 | 0,00 | | | | |
| Uitboekingen (-) | -151.118,54 | -298.772,50 | -459.697,76 | -243.401,70 | -1.152.990,50 | | | | |
| Overboekingen tussen de aarden (+)(-) | 0,00 | 0,00 | 0,00 | 0,00 | 0,00 | | | | |
| Wijziging beginkapitaal (+)(-) | 0,00 | 0,00 | 0,00 | 0,00 | 0,00 | | | | |
| Andere (+)(-) | 0,00 | 0,00 | 0,00 | 0,00 | 0,00 | | | | |
| Per einde van het dienstjaar | | | | | | | | | |
| 230/3X8/9 | 762.439,49 | 1.548.090,60 | 6.725.581,21 | 1.267.136,25 | 10.303.247,55 | | | | |
| NETTO-BOEKWAARDE PER EINDE DIENSTJAAR Act. IL.F. | | | | | | | | | |
| | 386.509,84 | 1.068.305,40 | 1.535.701,65 | 1.043.928,71 | 4.034.445,60 | | | | |

I.I.F. MUTATIESTAAT VAN MEUBILAIR, MATERIEEL EN VERKEERSIGNALISATIE

| | Codes | Meubilair en verkeers-signalisatie | | | Totaal 30X |
|--|-------------------|------------------------------------|---|-------------------|---------------------|
| | | Bureaumeubilair | Straatmeubilair en verkeerssignalisatie | Ander meubilair | |
| | | 301 | 302 | 309 | |
| AANVANGSWAARDE | | | | | |
| Per einde van het vorige dienstjaar | 230/3X1/2* | 1.014.378,30 | 0,00 | 240.227,37 | 1.254.605,67 |
| Initiële waarde | 230/3X1* | 1.014.378,30 | | 240.227,37 | 1.254.605,67 |
| Buitengewoon onderhoud | 232/3X2* | | | | |
| Mutaties tijdens het dienstjaar | | -107.355,94 | 0,00 | 1.699,60 | -105.656,34 |
| Aanrekeningen | | 25.558,45 | | 19.903,75 | 45.462,20 |
| Interne werken | 76900 | | | | 0,00 |
| Verkrijging "om niet" | 15X31 | | | | 0,00 |
| Uitboekingen (-) | | -132.914,39 | | -18.204,15 | -151.118,54 |
| Overboekingen tussen de aarden (+)(-) | | | | | 0,00 |
| Wijziging beginkapitaal (+) (-) | 10000 | | | | 0,00 |
| Andera (+)(-) | | | | | 0,00 |
| Per einde van het dienstjaar | 230/3X1/2 | 907.022,36 | 0,00 | 241.926,97 | 1.148.949,33 |
| Initiële waarde | 230/3X1 | 907.022,36 | | 241.926,97 | 1.148.949,33 |
| Buitengewoon onderhoud | 232/3X2 | | | | 0,00 |
| AFSCHRIJVINGEN | | | | | |
| Per einde van het vorige dienstjaar | 230/3X8/9* | 652.126,09 | 0,00 | 146.537,02 | 798.663,11 |
| Mutaties tijdens het dienstjaar | | -42.212,16 | 0,00 | 5.988,54 | -36.223,62 |
| Geboekt : - op initiële waarde | 66030/3 | 90.702,23 | | 24.192,69 | 114.894,92 |
| - op buitengewoon onderhoud | 66030/4 | | | | 0,00 |
| - uitzonderlijk | 67361 | | | | 0,00 |
| Uitboekingen (-) | | -132.914,39 | | -18.204,15 | -151.118,54 |
| Overboekingen tussen de aarden (+)(-) | | | | | 0,00 |
| Wijziging beginkapitaal (+)(-) | 10000 | | | | 0,00 |
| Andera (+)(-) | | | | | 0,00 |
| Per einde van het dienstjaar | 230/3X8/9 | 609.913,93 | 0,00 | 152.525,56 | 762.439,49 |
| NETTO-BOEKWAARDE PER EINDE DIENSTJAAR | Act. II.F. | 297.108,43 | 0,00 | 89.401,41 | 386.509,84 |

II.F. MUTATIESTAAT VAN MEUBILAIR, MATERIEEL EN VERKEERSSIGNALISATIE

| | Codes | Bureaumaterieel | | | | Totaal 31X |
|--|-------------------|------------------------|---------------------------------|---------------------------------|---------------------------------|---------------------|
| | | Schrijfmachines 311 | Reproductie materieel 312 | Informatica materieel 313 | Ander bureaumaterieel 319 | |
| AANVANGSWAARDE | | | | | | |
| Per einde van het vorige dienstjaar | 230/3X1/2* | 0,00 | 0,00 | 2.324.068,38 | 54.557,30 | 2.378.625,68 |
| Initiële waarde | 230/3X1* | | | 2.324.068,38 | 54.557,30 | 2.378.625,68 |
| Buitengewoon onderhoud | 232/3X2* | | | | | 0,00 |
| Mutaties tijdens het dienstjaar | | 0,00 | 0,00 | 237.770,32 | 0,00 | 237.770,32 |
| Aanrekeningen | | | | 536.542,82 | | 536.542,82 |
| Interne werken | 76900 | | | | | 0,00 |
| Verkrijging "om niet" | 15X31 | | | | | 0,00 |
| Uitboekingen (-) | | | | -298.772,50 | | -298.772,50 |
| Overboekingen tussen de aarden (+)(-) | | | | | | 0,00 |
| Wijziging beginkapitaal (+) (-) | 10000 | | | | | 0,00 |
| Ander (+)(-) | | | | | | 0,00 |
| Per einde van het dienstjaar | 230/3X1/2 | 0,00 | 0,00 | 2.561.838,70 | 54.557,30 | 2.616.396,00 |
| Initiële waarde | 230/3X1 | 0,00 | 0,00 | 2.561.838,70 | 54.557,30 | 2.616.396,00 |
| Buitengewoon onderhoud | 232/3X2 | | | | | 0,00 |
| AFSCHRIJVINGEN | | | | | | |
| Per einde van het vorige dienstjaar | 230/3X8/9* | 0,00 | 0,00 | 1.287.472,08 | 43.051,19 | 1.330.523,27 |
| Mutaties tijdens het dienstjaar | | 0,00 | 0,00 | 213.595,23 | 3.972,10 | 217.567,33 |
| Geboekt : - op initiële waarde | 66030/3 | | | 512.367,73 | 3.972,10 | 516.339,83 |
| - op buitengewoon onderhoud | 66030/4 | | | | | 0,00 |
| - uitzonderlijk | 67361 | | | | | 0,00 |
| Uitboekingen (-) | | | | -298.772,50 | | -298.772,50 |
| Overboekingen tussen de aarden (+)(-) | | | | | | 0,00 |
| Wijziging beginkapitaal (+)(-) | 10000 | | | | | 0,00 |
| Ander (+)(-) | | | | | | 0,00 |
| Per einde van het dienstjaar | 230/3X8/9 | 0,00 | 0,00 | 1.501.067,31 | 47.023,29 | 1.548.090,60 |
| NETTO-BOEKWAARDE PER EINDE DIENSTJAAR | Act. II.F. | 0,00 | 0,00 | 1.060.771,39 | 7.534,01 | 1.068.305,40 |

I.I.F. MUTATIESTAAT VAN MEUBILAIR, MATERIEEL EN VERKEERSSIGNALISATIE

| | Transportmaterieel | | | | | Totaal 32X |
|--|---|----------------------------------|---------------------|--|---------------------|---------------------|
| | Fietsen, brom- en motorfietsen 321 | Auto's en bestelwagens 322 | Vrachtwagens 323 | Speciale en andere voertuigen 329 | | |
| <u>AANVANGSWAARDE</u> | | | | | | |
| Per einde van het vorige dienstjaar | 230/3X1/2* | 656.020,59 | 5.917.176,72 | 0,00 | 1.560.865,46 | 8.134.062,77 |
| Initiële waarde | 230/3X1* | 656.020,59 | 5.917.176,72 | 0,00 | 1.560.865,46 | 8.134.062,77 |
| Buitengewoon onderhoud | 232/3X2* | | | | | 0,00 |
| Mutaties tijdens het dienstjaar | | -6.948,26 | 79.760,55 | 0,00 | 54.407,80 | 127.220,09 |
| Aanrekeningen | | 91.723,74 | 378.242,76 | | 116.951,35 | 586.917,85 |
| Interne werken | 76900 | | | | | 0,00 |
| Verkrijging "om niet" | 15X31 | | | | | 0,00 |
| Uitboekingen (-) | | -98.672,00 | -298.482,21 | | -62.543,55 | -459.697,76 |
| Overboekingen tussen de aarden (+)(-) | | | | | | 0,00 |
| Wijziging beginkapitaal (+)(-) | 10000 | | | | | 0,00 |
| Andera (+)(-) | | | | | | 0,00 |
| Per einde van het dienstjaar | 230/3X1/2 | 649.072,33 | 5.996.937,27 | 0,00 | 1.615.273,26 | 8.261.282,86 |
| Initiële waarde | 230/3X1 | 649.072,33 | 5.996.937,27 | 0,00 | 1.615.273,26 | 8.261.282,86 |
| Buitengewoon onderhoud | 232/3X2 | | | | | 0,00 |
| <u>AFSCHRIJVINGEN</u> | | | | | | |
| Per einde van het vorige dienstjaar | 230/3X8/9* | 528.293,19 | 4.570.584,01 | 0,00 | 1.388.462,16 | 6.487.339,36 |
| Mutaties tijdens het dienstjaar | | -40.314,32 | 281.606,66 | 0,00 | -3.050,49 | 238.241,85 |
| Geboekt: - op initiële waarde | 66030/3 | 58.357,68 | 580.088,87 | | 59.493,06 | 697.939,61 |
| - op buitengewoon onderhoud | 66030/4 | | | | | 0,00 |
| - uitzonderlijk | 67361 | | | | | 0,00 |
| Uitboekingen (-) | | -98.672,00 | -298.482,21 | | -62.543,55 | -459.697,76 |
| Overboekingen tussen de aarden (+)(-) | | | | | | 0,00 |
| Wijziging beginkapitaal (+)(-) | 10000 | | | | | 0,00 |
| Andera (+)(-) | | | | | | 0,00 |
| Per einde van het dienstjaar | 230/3X8/9 | 487.978,87 | 4.852.190,67 | 0,00 | 1.385.411,67 | 6.725.581,21 |
| NETTO-BOEKWAARDE PER EINDE DIENSTJAAR | Act. I.I.F. | 161.093,46 | 1.144.746,60 | 0,00 | 229.861,59 | 1.535.701,65 |

II. H. MUTATIESTAAT VAN VASTE ACTIVA IN UITVOERING

| | Codes | Gronden | Gebouwen | Wegen en infrastructuur- werken | Plannen en studies | TOTAAL |
|--|------------------|-------------|-------------------|---------------------------------------|-----------------------|-------------------|
| | | 401 | 402 | 403 | 404 | |
| AANVANGSWAARDE | | | | | | |
| <i>Per einde van het vorige dienstjaar</i> | 234X1* | 0,00 | 515.526,11 | 0,00 | 130.243,94 | 645.770,05 |
| Initiële waarde | | | 515.526,11 | 0,00 | 130.243,94 | 645.770,05 |
| Mutaties tijdens het dienstjaar | | | | | | |
| Aanrekeningen | | 0,00 | -107.381,67 | 0,00 | 288.441,97 | 181.060,30 |
| Interne werken | 76900 | | 116.077,30 | | 288.441,97 | 404.519,27 |
| Verkrijging "om niet" | 15X31 | | | | | 0,00 |
| Uitboekingen (-) | | | | | | 0,00 |
| Overboekingen tussen de aarden (+)(-) | | | -228.978,99 | | | 0,00 |
| Wijziging beginkapitaal (+)(-) | 10000 | | 5.520,02 | | | -228.978,99 |
| Anderes (+)(-) | | | | | | 5.520,02 |
| | | | | | | 0,00 |
| NETTO-BOEKWAARDE PER EINDE DIENSTJAAR | Act.II.H. | 0,00 | 408.144,44 | 0,00 | 418.685,91 | 826.830,35 |

Van de overige vaste activa

III. MUTATIESTAAT VAN DE TOEGESTANE INVESTERINGSSUBSIDIES

| Codes | Ondernemingen | | Gezinnen, v.z.w.'s, e.o. | | Hogere overheden | | Andere overheids-instellingen | | TOTAAL |
|--|---------------|-------------|-----------------------------|-------------|---------------------|-------------|-------------------------------|-----------|--------|
| | 511 | 513 | 52X | 54X | 561 | 563 | | | |
| AANVANGSWAARDE | | | | | | | | | |
| <i>Per einde van het vorige dienstjaar</i> | 0,00 | 0,00 | 0,00 | 0,00 | 38.426,32 | 237.760,09 | 276.186,41 | | |
| <i>Mutaties tijdens het dienstjaar</i> | 0,00 | 0,00 | 0,00 | 0,00 | 80.296,78 | 0,00 | 80.296,78 | | |
| Aanrekeningen | | | | | 80.296,78 | | 80.296,78 | | |
| Patrimoniale goederen | | | | | | | | | |
| Uitboekingen (-) | | | | | | | | | |
| Overboekingen tussen de aardes (+)/(-) | | | | | | | | | |
| Wijziging beginkapitaal (+)/(-) | | 10000 | | | | | | | |
| Andere (+)/(-) | | | | | | | | | |
| <i>Per einde van het dienstjaar</i> | 0,00 | 0,00 | 0,00 | 0,00 | 118.723,10 | 237.760,09 | 356.483,19 | | |
| AFSCHRIJVINGEN | | | | | | | | | |
| <i>Per einde van het vorige dienstjaar</i> | 0,00 | | | | 38.426,32 | 142.446,06 | 180.872,38 | | |
| <i>Mutaties tijdens het dienstjaar</i> | 0,00 | 0,00 | 0,00 | 0,00 | 80.296,78 | 23.776,02 | 104.072,80 | | |
| Geboekt - gewoon | | 66780 | | | 80.296,78 | | 80.296,78 | | |
| - uitzonderlijk | | | | | | 23.776,02 | 23.776,02 | | |
| Uitboekingen (-) | | | | | | | | | |
| Overboekingen tussen de aardes (+)/(-) | | | | | | | | | |
| Wijziging beginkapitaal (+)/(-) | | 10000 | | | | | | | |
| Andere (+)/(-) | | | | | | | | | |
| <i>Per einde van het dienstjaar</i> | 0,00 | 0,00 | 0,00 | 0,00 | 118.723,10 | 166.222,08 | 284.945,18 | | |
| NETTO-BOEKWAARDE PER EINDE DIENSTJAAR | 0,00 | 0,00 | 0,00 | 0,00 | 0,00 | 71.538,01 | 71.538,01 | | |
| Bal.ruibr. | | Act. III.A. | | Act. III.B. | | Act. III.D. | | Act. III. | |

**Van het eigen vermogen en de voorzieningen voor
risico's en kosten**

I' - IV' + VI'. MUTATIESTAAT VAN HET KAPITAAL, DE RESULTATEN, DE RESERVES EN DE VOORZIENINGEN VOOR RISICO'S EN KOSTEN

| | Codes | Einde vorig dienstjaar | Wijzigingen | Toestand na wijzigingen | Mutaties dienstjaar | Resultaat dienstjaar | Einde dienstjaar |
|--|-------|------------------------|-------------|-------------------------|---------------------|----------------------|----------------------|
| I'. Kapitaal | 10000 | 12.114.055,82 | 0,00 | 12.114.055,82 | 5.521,02 | | 12.119.576,84 |
| II'. Gekapitaliseerde resultaten | 12000 | 13.354.335,22 | 0,00 | 13.354.335,22 | 0,00 | | 13.354.335,22 |
| III'. Overgedragen resultaten | 130XX | -1.009.784,65 | 0,00 | -1.009.784,65 | 0,00 | -1.214.985,23 | -205.200,58 |
| A'. Van vorige dienstjaren | 1301X | 0,00 | 0,00 | 0,00 | 0,00 | | 0,00 |
| B'. Van het voorgaand dienstjaar | 1302X | 0,00 | 0,00 | 0,00 | 1.009.784,65 | | 1.009.784,65 |
| C'. Van het eigen dienstjaar | 1303X | -1.009.784,65 | | -1.009.784,65 | -1.009.784,65 | -1.214.985,23 | -1.214.985,23 |
| IV'. Reserves | 1410X | 0,00 | 0,00 | 0,00 | 0,00 | 0,00 | 0,00 |
| A'. Gewoon reservefonds | 14104 | 0,00 | | 0,00 | | 0,00 | 0,00 |
| B'. Buitengewoon reservefonds | 14105 | 0,00 | | 0,00 | | 0,00 | 0,00 |
| TOTAAL EIGEN VERMOGEN IN ENGE ZIN | | 24.458.606,39 | 0,00 | 24.458.606,39 | 5.521,02 | -1.214.985,23 | 25.268.711,48 |

V. MUTATIESTAAT VAN DE VERKREGEN INVESTERINGSSUBSIDIES

| | | Ondernemingen | | | | Gezinnen, v.z.w.'s, e.a. | |
|--|-----------|---------------|------|------|------|--------------------------|--------------|
| | Codes | 511 | 513 | 521 | 523 | Totaal 52X | |
| AANVANGSWAARDE | | | | | | | |
| <i>Per einde van het vorige dienstjaar</i> | | | | | | | |
| Initiële waarde | 15XX1* | 50.034,84 | 0,00 | 0,00 | 0,00 | 0,00 | 0,00 |
| | | 50.034,84 | 0,00 | 0,00 | 0,00 | 0,00 | 0,00 |
| <i>Mutaties tijdens het dienstjaar</i> | | | | | | | |
| Vastgestelde rechten | | -50.034,84 | 0,00 | 0,00 | 0,00 | 0,00 | 0,00 |
| Patrimoniale goederen | | 0,00 | | | | | 0,00 |
| Terugbetaling van leningen | | 0,00 | | | | | 0,00 |
| Onwaarden (-) | | 0,00 | | | | | 0,00 |
| Uitboekingen (-) | | -50.034,84 | | | | | 0,00 |
| Overboekingen tussen de aardren (+)(-) | | 0,00 | | | | | 0,00 |
| Wijziging beginkapitaal (+) (-) | 10000 | 0,00 | | | | | 0,00 |
| Anderen (+) (-) | | 0,00 | | | | | 0,00 |
| <i>Per einde van het dienstjaar</i> | 15XX1 | 0,00 | 0,00 | 0,00 | 0,00 | 0,00 | 0,00 |
| VERREKENINGEN | | | | | | | |
| <i>Per einde van het vorige dienstjaar</i> | | | | | | | |
| | 15XX7* | 50.034,84 | 0,00 | 0,00 | 0,00 | 0,00 | 0,00 |
| <i>Mutaties tijdens het dienstjaar</i> | | | | | | | |
| Gebouwt - gewoon | 76780 | -50.034,84 | 0,00 | 0,00 | 0,00 | 0,00 | 0,00 |
| - uitzonderlijk | | 0,00 | | | | | 0,00 |
| Uitboekingen (-) | | -50.034,84 | | | | | 0,00 |
| Overboekingen tussen de aardren (+)(-) | | 0,00 | | | | | 0,00 |
| Wijziging beginkapitaal (+)(-) | 10000 | 0,00 | | | | | 0,00 |
| Anderen (+) (-) | | 0,00 | | | | | 0,00 |
| <i>Per einde van het dienstjaar</i> | 15XX7 | 0,00 | 0,00 | 0,00 | 0,00 | 0,00 | 0,00 |
| NETTO-BOEKWAARDE PER EINDE DIENSTJAAR | | | | | | | |
| | Bal.rubr. | 0,00 | 0,00 | 0,00 | 0,00 | 0,00 | 0,00 |
| | | | | | | | Pass. V'.B'. |

V. MUTATIESTAAT VAN DE VERKREGEN INVESTERINGSSUBSIDIES

| | Hogere overheden | | | | Andere overheidsinstellingen | | | |
|--|------------------|------------|------|---------------|------------------------------|------|--------------|---------------|
| | 541 | 542 | 543 | Totaal 54X | 561 | 563 | Totaal 56X | |
| AANVANGSWAARDE | | | | | | | | |
| <i>Per einde van het vorige dienstjaar</i> | | | | | | | | |
| 15XX1* | 2.067.361,99 | 520.700,35 | 0,00 | 2.588.062,34 | 1.784.443,13 | 0,00 | 1.784.443,13 | |
| Initiele waarde | 2.067.361,99 | 520.700,35 | 0,00 | 2.588.062,34 | 1.784.443,13 | 0,00 | 1.784.443,13 | |
| <i>Mutaties tijdens het dienstjaar</i> | | | | | | | | |
| Vastgestelde rechten | -3.732,64 | 0,00 | 0,00 | -3.732,64 | -5.619,06 | 0,00 | -5.619,06 | |
| Patrimoniale goederen | | | | 0,00 | | | 0,00 | |
| Tenugbetaling van leningen | | | | 0,00 | | | 0,00 | |
| Onwaardes (-) | | | | 0,00 | | | 0,00 | |
| Uitboekingen (-) | -3.732,64 | | | -3.732,64 | -5.619,06 | | -5.619,06 | |
| Overboekingen tussen de aardes (+)(-) | | | | 0,00 | | | 0,00 | |
| Wijziging beginkapitaal (+)(-) | | | | 0,00 | | | 0,00 | |
| Anderes (+)(-) | | | | 0,00 | | | 0,00 | |
| <i>Per einde van het dienstjaar</i> | 2.063.629,35 | 520.700,35 | 0,00 | 2.584.329,70 | 1.778.824,07 | 0,00 | 1.778.824,07 | |
| VERREKENINGEN | | | | | | | | |
| <i>Per einde van het vorige dienstjaar</i> | | | | | | | | |
| 15XX7* | 859.199,84 | 260.350,18 | 0,00 | 1.119.550,02 | 1.581.305,58 | 0,00 | 1.581.305,58 | |
| <i>Mutaties tijdens het dienstjaar</i> | | | | | | | | |
| Gebokt: - gewoon | 50.556,56 | 10.414,00 | 0,00 | 60.970,56 | 86.696,74 | 0,00 | 86.696,74 | |
| - uitzonderlijk | 54.289,20 | 10.414,00 | 0,00 | 64.703,20 | 92.315,80 | 0,00 | 92.315,80 | |
| Uitboekingen (-) | | | | 0,00 | | | 0,00 | |
| Overboekingen tussen de aardes (+)(-) | -3.732,64 | | | -3.732,64 | -5.619,06 | | -5.619,06 | |
| Wijziging beginkapitaal (+)(-) | | | | 0,00 | | | 0,00 | |
| Anderes (+)(-) | | | | 0,00 | | | 0,00 | |
| <i>Per einde van het dienstjaar</i> | 909.756,40 | 270.764,18 | 0,00 | 1.180.520,58 | 1.668.002,32 | 0,00 | 1.668.002,32 | |
| NETTO-BOEKWAARDE PER EINDE DIENSTJAAR | | | | | | | | |
| Bal.rubtr. | 1.153.872,95 | 249.936,17 | 0,00 | 1.403.809,12 | 110.821,75 | 0,00 | 110.821,75 | Pass. V'. B'. |
| | | | | Pass. V'. A'. | | | | |

Van de leningen

VII-A-D. MUTATIESTAAT VAN DE LENINGEN

| Code | Leningen t.i.v. de politie (Beifius) 710/a | Leningen t.i.v. de politie (and.) 710/b | Sanerings- en consolidatie- leningen 715,00 | Prestatieleningen 750,00 | Leningen t.i.v. de gemeente | | Leningen t.i.v. de hogere overheden 714,00 | Leningen t.i.v. derden 721,00 | Leasing- schulden 742,00 | Openbare leningen 760,00 | TOTAAL |
|--|--|---|---|--------------------------|-----------------------------|---------------|--|-------------------------------|--------------------------|--------------------------|---------------|
| | | | | | Totaal | 21.159.054,72 | | | | | |
| AANVANGSWAARDE | | | | | | | | | | | |
| <i>Per einde van het vorige dienstjaar</i> | | | | | | | | | | | |
| 17XX1* | 10.933.296,72 | 10.225.758,00 | 0,00 | 0,00 | 0,00 | 21.159.054,72 | 0,00 | 0,00 | 0,00 | 0,00 | 21.159.054,72 |
| Omgezette leningen | 10.933.296,72 | 10.225.758,00 | 0,00 | 0,00 | 0,00 | 21.159.054,72 | 0,00 | 0,00 | 0,00 | 0,00 | 21.159.054,72 |
| Kredietopeningen | 0,00 | 0,00 | 0,00 | 0,00 | 0,00 | 0,00 | 0,00 | 0,00 | 0,00 | 0,00 | 0,00 |
| Aangelegane leningen niet-KO | 0,00 | 0,00 | 0,00 | 0,00 | 0,00 | 0,00 | 0,00 | 0,00 | 0,00 | 0,00 | 0,00 |
| Aan te gane leningen | 0,00 | 0,00 | 0,00 | 0,00 | 0,00 | 0,00 | 0,00 | 0,00 | 0,00 | 0,00 | 0,00 |
| Andere | 0,00 | 0,00 | 0,00 | 0,00 | 0,00 | 0,00 | 0,00 | 0,00 | 0,00 | 0,00 | 0,00 |
| Mutaties tijdens het dienstjaar | | | | | | | | | | | |
| Vastgestelde rechten | 0,00 | 4.704.089,50 | 0,00 | 0,00 | 0,00 | 4.704.089,50 | 0,00 | 0,00 | 0,00 | 0,00 | 4.704.089,50 |
| Onwaarden (-) | 0,00 | 5.000.000,00 | 0,00 | 0,00 | 0,00 | 5.000.000,00 | 0,00 | 0,00 | 0,00 | 0,00 | 5.000.000,00 |
| Uitboekingen (-) | 0,00 | 0,00 | 0,00 | 0,00 | 0,00 | 0,00 | 0,00 | 0,00 | 0,00 | 0,00 | 0,00 |
| Overboekingen tussen de aarden (+)(-) | 0,00 | -295.910,50 | 0,00 | 0,00 | 0,00 | -295.910,50 | 0,00 | 0,00 | 0,00 | 0,00 | -295.910,50 |
| Wijziging beginkapitaal (+)(-) | 0,00 | 0,00 | 0,00 | 0,00 | 0,00 | 0,00 | 0,00 | 0,00 | 0,00 | 0,00 | 0,00 |
| Andere (+)(-) | 0,00 | 0,00 | 0,00 | 0,00 | 0,00 | 0,00 | 0,00 | 0,00 | 0,00 | 0,00 | 0,00 |
| <i>Per einde van het dienstjaar</i> | | | | | | | | | | | |
| 17XX1 | 10.933.296,72 | 14.929.847,50 | 0,00 | 0,00 | 0,00 | 25.863.144,22 | 0,00 | 0,00 | 0,00 | 0,00 | 25.863.144,22 |
| Omgezette leningen | 10.933.296,72 | 14.929.847,50 | 0,00 | 0,00 | 0,00 | 25.863.144,22 | 0,00 | 0,00 | 0,00 | 0,00 | 25.863.144,22 |
| Kredietopeningen | 0,00 | 0,00 | 0,00 | 0,00 | 0,00 | 0,00 | 0,00 | 0,00 | 0,00 | 0,00 | 0,00 |
| Aangelegane leningen niet-KO | 0,00 | 0,00 | 0,00 | 0,00 | 0,00 | 0,00 | 0,00 | 0,00 | 0,00 | 0,00 | 0,00 |
| Aan te gane leningen | 0,00 | 0,00 | 0,00 | 0,00 | 0,00 | 0,00 | 0,00 | 0,00 | 0,00 | 0,00 | 0,00 |
| Andere | 0,00 | 0,00 | 0,00 | 0,00 | 0,00 | 0,00 | 0,00 | 0,00 | 0,00 | 0,00 | 0,00 |

AFLOSSINGEN

| Code | Leningen t.i.v. de politie (and.) 710/b | Sanerings- en consolidatie- leningen 715,00 | Prestatieleningen 750,00 | Leningen t.i.v. de gemeente | | Leningen t.i.v. de hogere overheden 714,00 | Leningen t.i.v. derden 721,00 | Leasing- schulden 742,00 | Openbare leningen 760,00 | TOTAAL |
|--|---|---|--------------------------|-----------------------------|---------------|--|-------------------------------|--------------------------|--------------------------|---------------|
| | | | | Totaal | 14.302.174,56 | | | | | |
| <i>Per einde van het vorige dienstjaar</i> | | | | | | | | | | |
| 17XX3* | 7.895.271,96 | 6.406.902,60 | 0,00 | 0,00 | 0,00 | 14.302.174,56 | 0,00 | 0,00 | 0,00 | 14.302.174,56 |
| Mutaties tijdens het dienstjaar | | | | | | | | | | |
| Voorziene tranches eigen dienstjaar (-) | 899.172,28 | 1.565.696,62 | 0,00 | 0,00 | 0,00 | 2.464.868,90 | 0,00 | 0,00 | 0,00 | 2.464.868,90 |
| Werkelijke aflossingen (+) | -1.111.732,24 | -641.534,91 | 0,00 | 0,00 | 0,00 | -1.753.267,15 | 0,00 | 0,00 | 0,00 | -1.753.267,15 |
| Voorziene tranches volgend dienstjaar (+) | 1.111.732,24 | 885.979,99 | 0,00 | 0,00 | 0,00 | 1.997.712,23 | 0,00 | 0,00 | 0,00 | 1.997.712,23 |
| Vervroegde aflossingen (+) | 899.172,28 | 1.617.161,88 | 0,00 | 0,00 | 0,00 | 2.516.334,16 | 0,00 | 0,00 | 0,00 | 2.516.334,16 |
| Uitboekingen (-) | 0,00 | 0,00 | 0,00 | 0,00 | 0,00 | 0,00 | 0,00 | 0,00 | 0,00 | 0,00 |
| Overboekingen tussen de aarden (+)(-) | 0,00 | -295.910,50 | 0,00 | 0,00 | 0,00 | -295.910,50 | 0,00 | 0,00 | 0,00 | -295.910,50 |
| Wijziging beginkapitaal (+)(-) | 0,00 | 0,00 | 0,00 | 0,00 | 0,00 | 0,00 | 0,00 | 0,00 | 0,00 | 0,00 |
| Andere (+)(-) | 0,00 | 0,16 | 0,00 | 0,00 | 0,16 | 0,16 | 0,00 | 0,00 | 0,00 | 0,16 |
| <i>Per einde van het dienstjaar</i> | | | | | | | | | | |
| 17XX3 | 8.794.444,24 | 7.972.599,22 | 0,00 | 0,00 | 0,00 | 16.767.043,46 | 0,00 | 0,00 | 0,00 | 16.767.043,46 |

| NETTO-BOEKWAARDE PER EINDE DIENSTJAAR | | | | | | | | | | |
|---------------------------------------|--------------|------|---------------|------|---------------|------|---------------|------|---------------|--------------|
| 2.138.852,48 | 6.957.248,28 | 0,00 | 0,00 | 0,00 | 9.096.100,76 | 0,00 | 0,00 | 0,00 | 0,00 | 9.096.100,76 |
| Bal.Rubri. | | | Pass. VII'.A' | | Pass. VII'.B' | | Pass. VII'.C' | | Pass. VII'.E' | |

OVEREENSTEMMINGSTABEL VAN DE SCHULD

| Aard | Omschrijving | Bedrag leningen (1) | Omgezette leningen (2) | Op te nemen leningen (3)=(1)-(2) | Resterende schuld (4) | Afgelost (5)=(2)-(4) | Tranches dienstjaar (6) | Tranches volg. dj. (7) | Gecum. aflossingen (8)=(5)+(7) |
|------|------------------------------------|---------------------|------------------------|----------------------------------|-----------------------|----------------------|-------------------------|------------------------|--------------------------------|
| 710 | Leningen ten laste van de gemeente | 25.863.144,22 | 25.863.144,22 | 0,00 | 11.612.434,92 | 14.250.709,30 | 1.997.712,23 | 2.516.334,16 | 16.767.043,46 |
| | Beiflus | | | | | | | | |
| | Volgens controlelabel | 10.933.296,72 | 10.933.296,72 | 0,00 | 3.038.024,20 | 7.895.272,52 | 1.111.732,24 | 899.172,28 | 8.794.444,80 |
| | Aflossingen op afgeloste lening | 10.259.677,19 | 10.259.677,19 | 0,00 | 3.038.024,70 | 7.221.652,49 | 1.111.732,24 | 899.172,28 | 8.120.824,77 |
| | Geboekte leningen (+) | 0,00 | 0,00 | 0,00 | 0,00 | 0,00 | 0,00 | 0,00 | 0,00 |
| | Niet-geboekte leningen (-) | 673.619,53 | 673.619,53 | 0,00 | -0,50 | 673.620,03 | 0,00 | 0,00 | 673.620,03 |
| | Andere (+) (-) | 0,00 | 0,00 | 0,00 | 0,00 | 0,00 | 0,00 | 0,00 | 0,00 |
| | Andere instanties | | | | | | | | |
| | BNP Paribas | | | | | | | | |
| | Volgens controlelabel | 1.217.544,75 | 1.217.544,75 | 0,00 | 772.701,47 | 444.843,28 | 75.303,66 | 63.732,65 | 508.575,93 |
| | Aflossingen op afgeloste lening | 1.217.544,75 | 1.217.544,75 | 0,00 | 772.701,63 | 444.843,12 | 62.924,90 | 63.732,65 | 508.575,77 |
| | Geboekte leningen (+) | 0,00 | 0,00 | 0,00 | 0,00 | 0,00 | 12.378,76 | 0,00 | 0,00 |
| | Niet-geboekte leningen (-) | 0,00 | 0,00 | 0,00 | -0,16 | 0,16 | 0,00 | 0,00 | 0,16 |
| | Andere (+) (-) | 0,00 | 0,00 | 0,00 | 0,00 | 0,00 | 0,00 | 0,00 | 0,00 |
| | ING | | | | | | | | |
| | Volgens controlelabel | 10.670.536,29 | 10.670.536,29 | 0,00 | 6.353.571,38 | 4.306.964,91 | 641.554,41 | 1.384.050,07 | 5.691.014,98 |
| | Aflossingen op afgeloste lening | 10.670.536,29 | 10.670.536,29 | 0,00 | 6.279.831,46 | 4.390.704,83 | 641.554,41 | 1.384.050,07 | 5.774.754,90 |
| | Geboekte leningen (+) | 0,00 | 0,00 | 0,00 | 0,00 | 0,00 | 0,00 | 0,00 | 0,00 |
| | Niet-geboekte leningen (-) | 0,00 | 0,00 | 0,00 | 83.739,92 | -83.739,92 | 0,00 | 0,00 | -83.739,92 |
| | Andere (+) (-) | 0,00 | 0,00 | 0,00 | 0,00 | 0,00 | 0,00 | 0,00 | 0,00 |
| | KBC | | | | | | | | |
| | Volgens controlelabel | 293.965,89 | 293.965,89 | 0,00 | 64.237,60 | 229.728,29 | 31.731,89 | 31.989,13 | 261.717,42 |
| | Aflossingen op afgeloste lening | 293.965,89 | 293.965,89 | 0,00 | 64.237,59 | 229.728,30 | 31.731,89 | 31.989,13 | 261.717,43 |
| | Geboekte leningen (+) | 0,00 | 0,00 | 0,00 | 0,00 | 0,00 | 0,00 | 0,00 | 0,00 |
| | Niet-geboekte leningen (-) | 0,00 | 0,00 | 0,00 | 0,00 | 0,00 | 0,00 | 0,00 | 0,00 |
| | Andere (+) (-) | 0,00 | 0,00 | 0,00 | 0,01 | -0,01 | 0,00 | 0,00 | -0,01 |
| | Correctiemechanisme | | | | | | | | |
| | | 2.747.800,57 | 2.747.800,57 | 0,00 | 1.373.900,27 | 1.373.900,30 | 137.390,03 | 137.390,03 | 1.511.290,33 |

Detail van de uitgeboekte boekwaarden en de
meer-/minwaarden

DETAIL VAN DE UITGEBOEKTE BOEKWAARDEN EN MEER/MINWAARDEN

| VA-nummer | Omschrijving | Uitgeboekte boekwaarde | Buitengewone ontvangst | Meerwaarde AR 77241 | Minwaarde AR 67241 | Uitz. minwaarde AR 67311 |
|-------------------------------------|-------------------------------|------------------------|------------------------|------------------------|-----------------------|-----------------------------|
| <u>Transportmaterieel</u> | | | | | | |
| 32150058-0 | HONDA WALLAROO KLASSE A ZN052 | 0,00 | 36.882,20 | 36.882,20 | 0,00 | 0,00 |
| 32150062-0 | HONDA WALLAROO KLASSE A ZN056 | 0,00 | 83,60 | 83,60 | 0,00 | 0,00 |
| 32150065-0 | BMW 850RT MDQ238 | 0,00 | 83,60 | 83,60 | 0,00 | 0,00 |
| 32150071-0 | YAMAHA FJR 1300 A MKY886 | 0,00 | 1.207,00 | 1.207,00 | 0,00 | 0,00 |
| 32150072-0 | YAMAHA FJR 1300 A MKY892 | 0,00 | 1.126,00 | 1.126,00 | 0,00 | 0,00 |
| 32150073-0 | YAMAHA FJR 1300 A MMA735 | 0,00 | 1.810,00 | 1.810,00 | 0,00 | 0,00 |
| 32150075-0 | YAMAHA FJR 1300 A MMA770 | 0,00 | 1.950,00 | 1.950,00 | 0,00 | 0,00 |
| 32150085-0 | BMW R900RT WHR979 | 0,00 | 2.305,00 | 2.305,00 | 0,00 | 0,00 |
| 32150086-0 | BMW R900RT WHR980 | 0,00 | 2.107,00 | 2.107,00 | 0,00 | 0,00 |
| 32200092-0 | PEUGEOT 406 ST GIS315 | 0,00 | 1.520,00 | 1.520,00 | 0,00 | 0,00 |
| 32200122-0 | OPEL ZAFIRA SVR531 | 0,00 | 1.900,00 | 1.900,00 | 0,00 | 0,00 |
| 32200123-0 | OPEL ZAFIRA SVR534 | 0,00 | 400,00 | 400,00 | 0,00 | 0,00 |
| 32200126-0 | OPEL ZAFIRA SVR543 | 0,00 | 600,00 | 600,00 | 0,00 | 0,00 |
| 32200133-0 | VW TRANSPORTER SWT396 | 0,00 | 500,00 | 500,00 | 0,00 | 0,00 |
| 32200143-0 | PEUGEOT 307 TYZ851 | 0,00 | 4.100,00 | 4.100,00 | 0,00 | 0,00 |
| 32200146-0 | PEUGEOT 307 TYZ861 | 0,00 | 1.701,00 | 1.701,00 | 0,00 | 0,00 |
| 32200149-0 | PEUGEOT 307 VBJ157 | 0,00 | 1.901,00 | 1.901,00 | 0,00 | 0,00 |
| 32200151-0 | PEUGEOT 307 TYZ865 | 0,00 | 1.601,00 | 1.601,00 | 0,00 | 0,00 |
| 32200154-0 | PEUGEOT 307 VBI985 | 0,00 | 1.901,00 | 1.901,00 | 0,00 | 0,00 |
| 32200164-0 | VW TRANSPORTER COMBI VBJ159 | 0,00 | 1.901,00 | 1.901,00 | 0,00 | 0,00 |
| 32200167-0 | HONDA ACCORD TOURER VKS659 | 0,00 | 1.975,00 | 1.975,00 | 0,00 | 0,00 |
| 32200197-0 | VW TRANSPORTER COMBI YMW836 | 0,00 | 2.250,00 | 2.250,00 | 0,00 | 0,00 |
| 32900036-0 | OPEL ZAFIRA PZI577 | 0,00 | 2.010,00 | 2.010,00 | 0,00 | 0,00 |
| 32900037-0 | OPEL ZAFIRA PZI579 | 0,00 | 500,00 | 500,00 | 0,00 | 0,00 |
| 32900038-0 | OPEL ZAFIRA PZI578 | 0,00 | 950,00 | 950,00 | 0,00 | 0,00 |
| <u>Niet-geinventariseerd</u> | | | | | | |
| | Verkoop Honda Wallaroo | 0,00 | 250,80 | 250,80 | 0,00 | 0,00 |
| | Verkoop Honda Wallaroo | 0,00 | 83,60 | 83,60 | 0,00 | 0,00 |
| | Verkoop Honda Wallaroo | 0,00 | 83,60 | 83,60 | 0,00 | 0,00 |
| | Verkoop Honda Wallaroo | 0,00 | 83,60 | 83,60 | 0,00 | 0,00 |
| | | 0,00 | 37.133,00 | 37.133,00 | 0,00 | 0,00 |

Overeenstemming tussen de boekingen en de kasmiddelen

OVEREENSTEMMING BOEKINGEN EN KASMIDDELEN (art.39 §.6.) - Periode: 01.01 - 31.12.2015

| Code | Omschrijving | Totaal | Gewone dienst | Buitengew. dienst | Res., voorz. en derden |
|-------------|---|-----------------------|-----------------------|---------------------|------------------------|
| 1.1 | <u>BUDGETTAIRE ONTVANGSTEN</u> | | | | |
| | Netto-vastgestelde rechten | 121.179.751,81 | 112.276.519,31 | 8.903.232,50 | |
| | Overgedragen boni | 7.420.873,08 | 7.420.873,08 | 0,00 | |
| | Overboekingen tussen de diensten | 3.866.002,00 | 0,00 | 3.866.002,00 | |
| | Gecorrigeerde netto-vastgest. rechten | 109.892.876,73 | 104.855.646,23 | 5.037.230,50 | |
| 1.2. | <u>BUDGETTAIRE UITGAVEN</u> | | | | |
| | Aanrekeningen | 116.128.872,29 | 105.651.721,44 | 10.477.150,85 | |
| | Overgedragen mali | 4.591.193,56 | 0,00 | 4.591.193,56 | |
| | Overboeking tussen de diensten | 3.866.002,00 | 3.866.002,00 | 0,00 | |
| | Gecorrigeerde aanrekeningen | 107.671.676,73 | 101.785.719,44 | 5.885.957,29 | |
| 1.3. | <u>Gecorrigeerd boekhoudkundig resultaat</u> | 2.221.200,00 | 3.069.926,79 | -848.726,79 | |
| 2. | <u>MUTATIE IN DE VORDERINGEN</u> | | | | |
| | Vorderingen begin periode | 3.463.190,18 | 4.040.372,36 | 28.815,61 | -605.997,79 |
| | Wijzigingen (+)(-) | 0,00 | 0,00 | | 0,00 |
| | Gewijzigde vorderingen begin periode | 3.463.190,18 | 4.040.372,36 | 28.815,61 | -605.997,79 |
| | Vorderingen einde periode (zie bijlage) | 4.584.220,19 | 4.542.115,99 | 28.815,61 | 13.288,59 |
| | Totaal mutatie vorderingen | -1.121.030,01 | -501.743,63 | 0,00 | -619.286,38 |
| 3. | <u>MUTATIE RESERVES, VOORZIENINGEN EN SCHULDEN</u> | | | | |
| | Schulden, enz. einde periode (zie bijlage) | 6.918.496,42 | 2.040.894,47 | 720.170,80 | 4.157.431,15 |
| | Schulden, enz. begin periode | 2.667.586,17 | 3.001.628,92 | 16.016,16 | -350.058,91 |
| | Wijzigingen (+)(-) | 0,00 | 0,00 | 0,00 | 0,00 |
| | Gewijzigde schulden begin periode | 2.667.586,17 | 3.001.628,92 | 16.016,16 | -350.058,91 |
| | Totaal mutatie schulden, enz. | 4.250.910,25 | -960.734,45 | 704.154,64 | 4.507.490,06 |
| 4. | <u>MUTATIE IN DE FINANCIËLE REKENINGEN</u> | | | | |
| | Gecorrigeerd boekhoudkundig resultaat | 2.221.200,00 | 3.069.926,79 | -848.726,79 | |
| | Mutatie in de vorderingen | -1.121.030,01 | -501.743,63 | 0,00 | -619.286,38 |
| | Mutatie in de schulden, enz. | 4.250.910,25 | -960.734,45 | 704.154,64 | 4.507.490,06 |
| | Mutatie in de financiële rekeningen | 5.351.080,24 | 1.607.448,71 | -144.572,15 | 3.888.203,68 |
| | Financiële rekeningen begin periode | 2.034.075,51 | 8.682.733,52 | -3.558.288,74 | -3.090.369,27 |
| | Overboeking tussen de diensten | | -3.866.002,00 | 3.866.002,00 | |
| | Te verantwoord vermogen | 7.385.155,75 | 6.424.180,23 | 163.141,11 | 797.834,41 |
| | Saldo klasse 5 | 7.385.155,75 | | | |
| | Te verantwoord verschil | 0,00 | | | |

| Nr. AR | Naam rekening | Totaal | Gewone dienst | Buitengew. dienst | Res., voorz. en derden |
|--------|---------------|--------|---------------|-------------------|------------------------|
|--------|---------------|--------|---------------|-------------------|------------------------|

BIJLAGE 1: DETAILOPGAVE VAN DE VORDERINGEN PER 31.12.2015

| | | | | | |
|----------------------------------|---|---------------------|---------------------|------------------|------------------|
| 2704X | Subs. in kap. hogere overheden | 0,00 | | 0,00 | |
| 2706X | Subs. in kap. andere overheidsinst. | 0,00 | | 0,00 | |
| 40001 | Deb. belast. per nat. en dienstjaar | 0,00 | 0,00 | | |
| 40002 | Deb. belast. per individuele rekening | 0,00 | 0,00 | | |
| 40003 | Deb. expl.opbr. per nat. en dienstjaar | 0,00 | 0,00 | | |
| 40004 | Deb. expl.opbr. per individuele rekening | 628.482,83 | 628.482,83 | | |
| 40700 | Dub. deb. belastingen en expl.opbr. | 0,00 | 0,00 | | |
| 41100 | Terugvorderbare B.T.W. | 0,00 | | | 0,00 |
| 41204 | Te ontv. aanvullende belasting | 0,00 | 0,00 | | |
| 41301 | Te ontv. inv.subs., giften en legaten | 0,00 | | 0,00 | |
| 41302 | Te ontv. werkingssubsidies | 3.853.755,12 | 3.853.755,12 | | |
| 41303 | Op te nemen leningen | 0,00 | | 0,00 | |
| 41304 | Op te nemen leasing | 0,00 | | 0,00 | |
| 41306 | Te ontvangen openbare leningen | 0,00 | | 0,00 | |
| 41513 | Te ontv. creditintresten op fin. rekeningen | 3.149,45 | 3.149,45 | | |
| 41514 | Terugv. financiële kosten leningen | 0,00 | 0,00 | | |
| 41515 | Te ontv. intr. van leningen en effecten | 0,00 | 0,00 | | |
| 41516 | Te ontvangen dividenden | 0,00 | 0,00 | | |
| 41517 | Te ontv. restorno's op leningsintresten | 0,00 | 0,00 | | |
| 41519 | Andere te ontvangen intresten | 0,00 | 0,00 | | |
| 41600 | Diverse debiteuren | 85.544,20 | 56.728,59 | 28.815,61 | |
| 41700 | Diverse dubieuze debiteuren | 0,00 | 0,00 | 0,00 | |
| 41800 | Vervallen waarden (effecten) | 0,00 | | 0,00 | |
| 41900 | Vorderingen in rekening-courant | 0,00 | | | 0,00 |
| 41901 | Interne schuld/-vorderingsrek GENT/POLI | 10.907,32 | | | 10.907,32 |
| 42514 | Terugv. periodieke afl. leningen | 0,00 | 0,00 | | |
| 42521 | Terugv. leningen aan ondernemingen | 0,00 | 0,00 | | |
| 42522 | Terugv. leningen aan gezinnen en vzw's | 0,00 | 0,00 | | |
| 42524 | Terugv. leningen aan hogere overheden | 0,00 | 0,00 | | |
| 42526 | Terugv. leningen aan andere overh.inst. | 0,00 | 0,00 | | |
| 42530 | Terugv. vervr. afl. leningen t.l.v. derden | 0,00 | | 0,00 | |
| 42841 | Opeisbare saldi leningen ondernemingen | 0,00 | | 0,00 | |
| 42842 | Opeisbare saldi leningen gez. en vzw's | 0,00 | | 0,00 | |
| 46101 | Gestorte voorschotten en vooruitbet. | 425,05 | | | 425,05 |
| 46102 | Gestorte waarborgen en borgtochten | 0,00 | | | 0,00 |
| 46103 | Voorsch. en vooruitbet. gemeentepers. | 0,00 | | | 0,00 |
| 46105 | Terugv. van waarborgen op leningen | 0,00 | | | 0,00 |
| 49010 | Over te dragen kosten | 0,00 | | | 0,00 |
| 49020 | Verworven opbrengsten | 0,00 | | | 0,00 |
| 49600 | Te identificeren betalingen | 1.956,22 | | | 1.956,22 |
| 49900 | Voorschotten op leningsintresten | 0,00 | | | 0,00 |
| TOTAAL VAN DE VORDERINGEN | | 4.584.220,19 | 4.542.115,99 | 28.815,61 | 13.288,59 |

| Nr. AR | Naam rekening | Totaal | Gewone dienst | Buitengew. dienst | Res., voorz. en derden |
|--------|---------------|--------|---------------|-------------------|------------------------|
|--------|---------------|--------|---------------|-------------------|------------------------|

**BIJLAGE 2:
DETAILOPGAVE VAN DE RESERVES, VOORZIENINGEN EN SCHULDEN PER 31.12.2015**

| | | | | | |
|--|---|---------------------|---------------------|-------------------|---------------------|
| 14104 | Gewoon reservefonds | 0,00 | | | 0,00 |
| 14105 | Buitengewoon reservefonds | 0,00 | | | 0,00 |
| 16000 | Voorz. voor risico's en kosten | 0,00 | | | 0,00 |
| 17700 | Diverse schulden > 1 jaar | 0,00 | 0,00 | 0,00 | 0,00 |
| 17800 | Borgtochten > 1 jaar | 0,00 | | | 0,00 |
| 43300 | Leningen op korte termijn | 0,00 | | | 0,00 |
| 43301 | Debetintresten op financiële rekeningen | 0,00 | 0,00 | | |
| 43511 | Per. afl. leningen Belfius | 558.876,21 | 558.876,21 | | |
| 43512 | Per. afl. andere leningen | 0,00 | 0,00 | | |
| 43516 | Delgingsfonds openbare leningen (afl.) | 0,00 | | | 0,00 |
| 43521 | Vervroegde afl. leningen Belfius | 0,00 | | 0,00 | 0,00 |
| 43529 | Vervroegde afl. andere leningen | 0,00 | | 0,00 | |
| 43611 | Financiële kosten leningen Belfius | 40.978,01 | 40.978,01 | | |
| 43612 | Financiële kosten andere leningen | 0,00 | 0,00 | | |
| 43616 | Delgingsfonds openbare leningen (intr.) | 0,00 | 0,00 | | |
| 44000 | Leveranciers | 2.155.647,40 | 1.435.476,60 | 720.170,80 | |
| 45100 | Te betalen BTW | 0,00 | | | 0,00 |
| 45110 | BTW te betalen, na ontv. 3den bel.pl. | 0,00 | | | 0,00 |
| 45200 | Te betalen belastingen en taksen | 0,00 | 0,00 | | |
| 45300 | Ingehouden bedrijfsvoorheffing | 0,00 | | | 0,00 |
| 45301 | Ingehouden bedrijfsvoorheffing | 1.494.652,63 | | | 1.494.652,63 |
| 45310 | Ingehouden roerende voorheffing | 787,37 | 787,37 | | |
| 45330 | Belastinginh. op onr. werken | 0,00 | | | 0,00 |
| 45400 | Bijdragen RSZPPO en andere organismen | 0,00 | | | 0,00 |
| 45401 | Bijdragen RSZPPO en andere organismen | 444.478,19 | | | 444.478,19 |
| 45430 | Inhouding RSZ op onroerende werken | 0,00 | | | 0,00 |
| 45452 | Bijdragen voor het pensioen mandat. | 0,00 | | | 0,00 |
| 45453 | Pens.bijdr. gem. en andere pens.kassen | -362.237,02 | | | -362.237,02 |
| 45500 | Te bet. nettobezoldigingen en vergoed. | 663,90 | 663,90 | | 0,00 |
| 45501 | Te bet. nettobezoldigingen en vergoed. | 6.955,93 | 6.955,93 | | 0,00 |
| 45820 | Andere inhoudingen op bezoldigingen | 0,00 | | | 0,00 |
| 45821 | Andere inhoudingen op bezoldigingen | 0,00 | | | 0,00 |
| 46401 | Ontvangen voorsch. en vooruitbet. | 0,00 | | | 0,00 |
| 46402 | Ontvangen waarborgen en borgtochten | 0,00 | | | 0,00 |
| 46501 | Te betalen toegestane leningen | 0,00 | | 0,00 | |
| 46502 | Te betalen toegestane subsidies | -14.695,07 | -14.695,07 | 0,00 | |
| 46601 | Diverse crediteuren | 11.851,52 | 11.851,52 | 0,00 | |
| 46701 | Te betalen deelnemingen | 0,00 | | 0,00 | |
| 46900 | Schulden in rekening-courant | 0,00 | | | 0,00 |
| 46901 | Interne schuld/-vorderingsrek GENT/POLI | 0,00 | | | 0,00 |
| 48100 | Diverse verrichtingen voor derden | 1.251,93 | | | 1.251,93 |
| 48400 | Terugv. t.l.v. derden voor andere gem. | 0,00 | | | 0,00 |
| 48500 | Stichtingen en legaten | 0,00 | | | 0,00 |
| 49030 | Over te dragen opbrengsten | 0,00 | | | 0,00 |
| 49500 | Te identificeren inningen | 0,00 | | | 0,00 |
| 49501 | Ontvangsten opgen. hulpdagboeken | 0,00 | | | 0,00 |
| 49700 | Te ventileren inningen | 2.578.388,23 | | | 2.578.388,23 |
| 49800 | Ten onrechte ontvangen sommen | 897,19 | | | 897,19 |
| TOTAAL RESERVES, VOORZ. EN SCHULDEN | | 6.918.496,42 | 2.040.894,47 | 720.170,80 | 4.157.431,15 |
